

PRZĘKRÓJ A-A

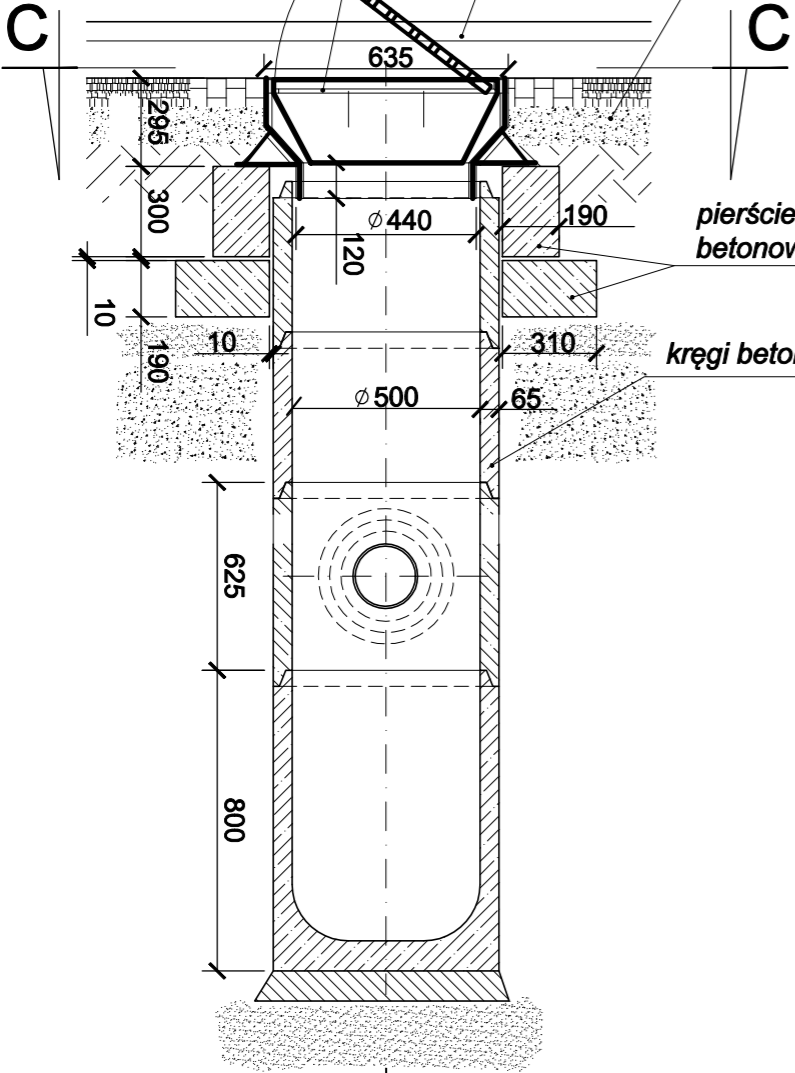
wpust ściekowy płaski
wpust z kołnierzem,
z rusztem uchylnym
krawężnik

poszczególne warstwy drogi zgodnie
z projektem budowy nawierzchni

pierścienie
betonowe

zaprawa cementowa

kręgi betonowe



PRZĘKRÓJ B-B

krawężnik uliczny
15 x 22 cm

nawierzchnia

450
rz.włazu

Ø 440

rz.wylotu

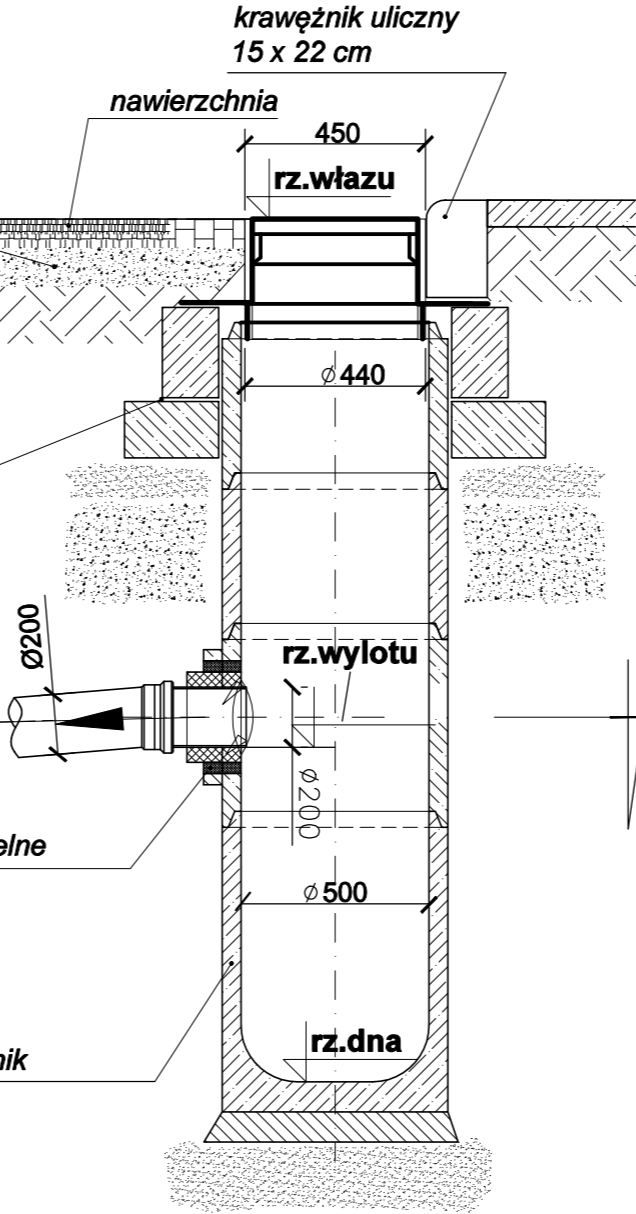
Ø 200

Ø 500

rz.dna

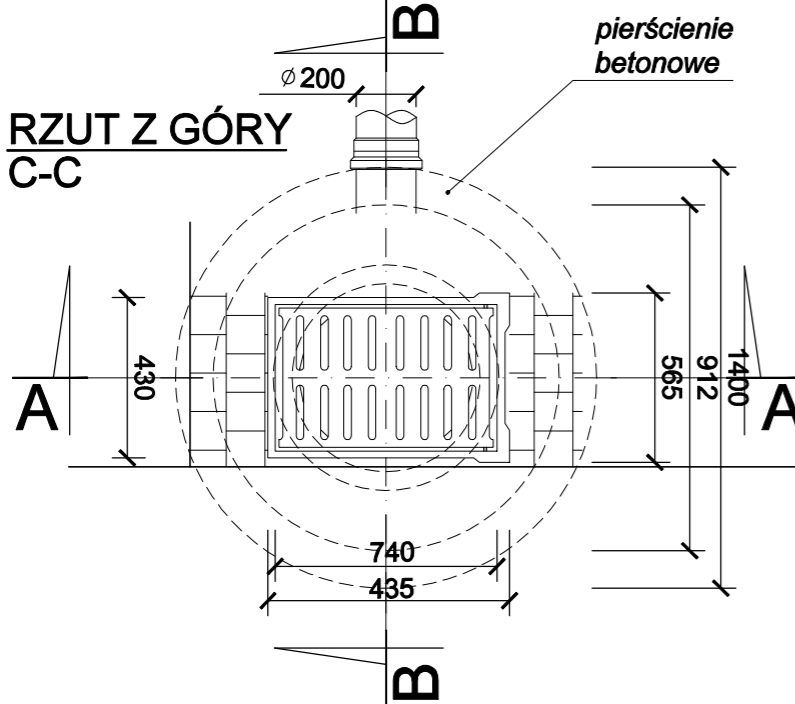
przejście szczelne

krąg betonowy denny - osadnik

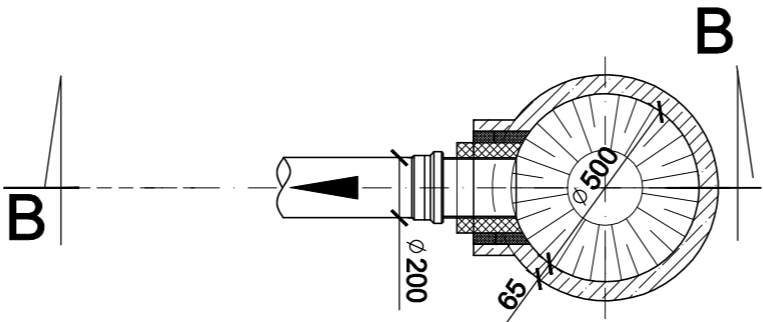


RZUT Z GÓRY
C-C

pierścienie
betonowe



PRZĘKRÓJ D-D



LS CORP

Łukasz Sukiennik
ul. 11 Listopada 2/10, 42-700 Lubliniec
NIP 5751753783, REGON 243372650

INWESTOR:

GMINA SUSZEC
UL. LIPOWA 1
43-267 SUSZEC

NAZWA
OPRACOWANIA:

BUDOWA BOISKA SPORTOWEGO W MIZEROWIE WRAZ Z ZAPLECZEM

TEMAT
RYSUNKU:

SCHEMAT WPUSTU

FUNKCJA:

IMIĘ I NAZWISKO:

SPECJALNOŚĆ:

PODPIS:

PROJEKTANT:

mgr inż. Rafał Golaś
Upr. Nr: SLK/6594/PWBS/17

STADIUM:

PB

DATA:

30.03.2023 r.

SKALA:

-/-

NUMER RYSUNKU:

S-15