



**RAPORT
O STANIE G M I N Y
SUSZEC
za 2020 rok**

Maj 2021

URZĄD GMINY SUSZEC
UL. LIPOWA 1
43-267 SUSZEC

www.suszec.pl

Spis treści

WSTĘP	5
1. CHARAKTERYSTYKA GMINY	6
1.1. Położenie i powierzchnia gminy	6
1.2. Władze lokalne i gminne jednostki organizacyjne	8
1.3. Sołectwa	9
1.4. Kościoły	12
1.5. Ludność i dynamika zmian	12
1.6. Gospodarstwa rolne	13
1.7. Podmioty gospodarcze	14
1.8. Organizacje pozarządowe działające na terenie gminy	14
1.9. Strategia Rozwoju Gminy Suszec	14
1.10. Realizacja uchwał	16
1.11. Gminy partnerskie	17
2. SYTUACJA FINANSOWA GMINY	18
2.1. Informacja ogólna dotycząca budżetu gminy uchwalonego na rok 2020.	18
2.2. Sprawozdanie z wykonania dochodów budżetu gminy za 2020 r.	19
2.3. Sprawozdanie z wykonania wydatków budżetu gminy za 2020 r.	23
2.4. Sprawozdanie z wykonania dotacji otrzymanych i wykorzystanych w okresie sprawozdawczym	26
2.5. Sprawozdanie z wykonania dotacji udzielonych z budżetu gminy w 2020 r.	29
2.6. Informacja o stanie należności i zobowiązań, w tym wymagalnych budżetu gminy na dzień 31.12.2020 r.	31
3. STAN REALIZACJI INWESTYCJI	32
3.1. Poziom wydatków inwestycyjnych i ich udział w wydatkach budżetu gminy	32
3.2. Stopień zaawansowania realizacji programów wieloletnich na dzień 31.12.2020 r.	36
3.3. Realizacja programów wieloletnich, o których mowa w art. 226 ust. 4 pkt 1 ustawy o finansach publicznych w 2020 r.	41
3.4. Sprawozdanie z wykonania dochodów i wydatków związanych z realizacją zadań dotyczących ochrony środowiska za 2020 r.	41
3.5. Sprawozdanie z wykonania dochodów i wydatków związanych z funkcjonowaniem systemu gospodarowania odpadami za 2020 r.	43
3.6. Sprawozdania z wykonania dochodów i wydatków związanych z funkcjonowaniem systemu gospodarowania odpadami za 2020 r.	44
3.7. Sprawozdanie z wykonania dochodów i wydatków związanych z realizacją programu profilaktyki i rozwiązywania problemów alkoholowych oraz programu przeciwdziałania narkomanii za 2020 r.	45
4. FUNDUSZ SOŁECKI	47
5. INFRASTRUKTURA TECHNICZNA I ZAGOSPODAROWANIE PRZESTRZENNE	50
5.1. Infrastruktura techniczna	50
5.2. Transport drogowy i kolejowy	51
5.3. Zagospodarowanie przestrzenne	52
6. GOSPODARKA ODPADAMI I OCHRONA ŚRODOWISKA	58
6.1. Gospodarowanie odpadami	58
6.2. Zadania z zakresu ochrony środowiska	66
6.3. OCHRONA PRZYRODY	71
7. OŚWIATA, WYDARZENIA KULTURALNE I PROMOCJA GMINY	75
7.1. Informacje ogólne	75
7.2. Analiza demograficzna i jej wpływ na liczbę uczniów w szkołach.	76
7.3. Najważniejsze sukcesy edukacyjne uczniów w roku szkolnym 2019/2020	81
7.4. Wysokość wydatków bieżących w przeliczeniu na jednego ucznia.	83
7.5. Wyposażenie szkół w sprzęt szkolny i pomoce naukowe	87
7.6. Dowożenie uczniów do szkół – w tym do szkół specjalnych	88
7.7. Realizacja zadania wynikającego z art. 30a ust.1 Karty Nauczyciela – sprawozdanie z wysokości średnich wynagrodzeń nauczycieli na poszczególnych stopniach awansu zawodowego nauczycieli w szkołach i przedszkolach prowadzonych przez gminę Suszec za 2019 r.	89
7.8. Wykonywanie innych zadań organu prowadzącego	90
7.9. Wyniki sprawdzianów i egzaminów w roku szkolnym 2019/2020	94

Raport o stanie gminy Suszec 2020

7.10. Sport i rekreacja	95
7.11. Działania kulturalne	97
8. STAN MIENIA KOMUNALNEGO	98
8.1. Zestawienie wartościowe gruntów będących w zasobie Gminy Suszec	100
8.2. Obrót nieruchomościami gruntowymi w okresie od 01.01.2020 r. do 31.12.2020 r.	100
8.3. Wykaz środków trwałych	101
8.4. Środki trwałe w ewidencji pozabilansowej	104
8.5. Wartości niematerialne i prawne	105
8.6. Wykaz posiadanych udziałów i akcji	106
8.7. Wykaz hipotek oraz zastawów skarbowych ustanowionych na rzecz Gminy Suszec z tytułu zadłużenia	107
8.8. Wykaz wierzytelności zasądzonych	110
8.9. Gospodarka mieszkaniowa	110
9. POMOC SPOŁECZNA (RODZINA)	112
9.1. Wykonanie planu finansowego wydatków za 2020 r.	112

WSTĘP

Raport o stanie gminy Suszec opracowano w związku z obowiązkiem jaki wynika z art. 28aa ustawy z dnia 8 marca 1990 r. o samorządzie gminnym (tekst jednolity: Dz. U. z 2020 r., poz. 713). Zgodnie z wymienionym przepisem prawa raport ma za zadanie podsumować działalność wójta w roku poprzednim z uwzględnieniem najistotniejszych kwestii w przedmiocie funkcjonowania gminy.

Celem przygotowania raportu jest uzyskanie dokładnego wglądu w sytuację gospodarczą i społeczną gminy Suszec. W niniejszym raporcie zgromadzone zostały szczegółowe dane o działaniach gminy w roku 2020, jak również w niektórych obszarach - dla rzetelnego zobrazowania sytuacji - za lata poprzednie.

Raport zawiera analizę następujących obszarów działalności gminy:

- + demografia,
- + finanse gminy, pozyskiwanie środków zewnętrznych,
- + inwestycje gminne i inne zadania remontowe zrealizowane w sołectwach,
- + działalność gospodarcza,
- + warunki życia mieszkańców (infrastruktura techniczna: wodociągi, kanalizacja, drogi, gospodarka odpadami),
- + zagospodarowanie przestrzenne,
- + oświata, sport, kultura,
- + mienie komunalne.

Przy opracowaniu raportu wykorzystano cenną wiedzę pracowników Urzędu Gminy Suszec i podległych jednostek organizacyjnych gminy, bazując również na dokumentach, będących w posiadaniu urzędu. Wykorzystano także informacje zamieszczone na stronach internetowych, jak również dane pozyskane z CEIDG oraz Urzędu Statystycznego.

1. CHARAKTERYSTYKA GMINY

1.1. Położenie i powierzchnia gminy

Gmina wiejska Suszec leży w południowej części województwa śląskiego na terenie powiatu pszczyńskiego i graniczy z gminami:

- od zachodu z gminami Żory i Pawłowice,
- od południa i wschodu z gminą Pszczyna,
- od północy i wschodu z gminą Kobiór,
- od północy i zachodu z gminą Orzesze.

W skład gminy wchodzi 6 miejscowości sołeckich, są to:

- ✚ Kobelice;
- ✚ Kryry;
- ✚ Mizerów;
- ✚ Radostowice;
- ✚ Rudziczka;
- ✚ Suszec.



Rysunek: Położenie Gminy Suszec w województwie śląskim.

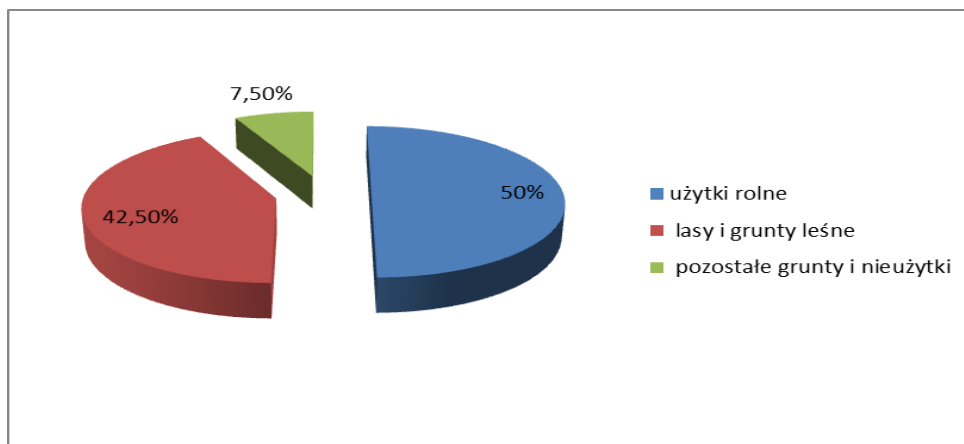


Rysunek: Rozmieszczenie Gminy Suszec na tle podziału administracyjnego powiatu pszczyńskiego

Siedzibą gminy jest miejscowość Suszec. Gmina Suszec położona jest na styku Wysoczyzny Pszczyńskiej i Płaskowyżu Rybnickiego. Przez obszar gminy przebiega wododział Wisły i Odry. Większość obszaru gminy położona jest w zlewni Wisły, do której wody spływają w kierunku wschodnim Potok Dokawa i w kierunku północno-wschodnim Potok Korzeniec Południowy. Jedynie północno-zachodnia enklawa obszaru gminy znajduje się w zlewni rzeki Odry. Wody powierzchniowe z tego obszaru spływają do Odry poprzez potok Rudziczka rzeką Rudę. Teren gminy otaczają praktycznie z wszystkich stron lasy pasa ochronnego Górnośląskiego Okręgu Przemysłowego, stanowiące pozostałości tzw. puszczy pszczyńskiej.

Rodzaje gruntów w gminie Suszec

Powierzchnia gminy wynosi: **75 km²**, z czego użytki rolne stanowią **50,1%** ogólnej powierzchni gminy, lasy i grunty leśne **42,5%**, a pozostałe grunty i nieużytki **7,5%**.



Wykres: Graficzny podział rodzajów gruntów gminy Suszec

Geologicznie teren gminy położony jest na karbońskich utworach piaskowych, łupkach ilastych oraz łupkach z węglem, trzeciorzędowych łałach mioceńskich oraz najpłycej położonych czwartorzędowych glinach morenowych i utworach piaszczysto-żwirowych.

Najpowszechniej występujące gleby na terenie gminy to:

- ✚ gleby bielicowe – 1355 ha;
- ✚ gleby brunatne wyługowane – 1317 ha;
- ✚ torfy niskie – 737 ha;
- ✚ czarne ziemie zdegradowane – 369 ha;
- ✚ gleby mułowo-torfowe – 57 ha.

Gleby brunatne zajmują tereny, na których istnieją dobre warunki spływu wód powierzchniowych. Gleby bielicowe zajmują płaskie tereny, gdzie spływ wód powierzchniowych jest bardzo wolny. natomiast w zagłębieniach terenu ukształtowały się torfy niskie.

Przez obszar gminy przepływają następujące rzeki i ciek:

- ✚ rzeka Pszczyńska;
- ✚ ciek Dokawa;
- ✚ ciek Nieradka;
- ✚ ciek Korzeniec Południowy;
- ✚ kanał Branicki.

Dogodna lokalizacja komunikacyjna oraz warunki geograficzno-przyrodnicze (bliskość ośrodków miejskich, ale również bliskość terenów leśnych i akwenów wodnych, spokojna okolica) sprawiają, że na terenie gminy stale i dynamicznie rozwija się zabudowa mieszkaniowa jednorodzinna. W obowiązujących miejscowych planach zagospodarowania przestrzennego Gminy Suszec znaczna ilość terenów przeznaczona jest właśnie pod tym kątem i pod tereny inwestycyjne (usługowa i działalność produkcyjną) zwłaszcza wzdłuż drogi Pszczyńska - Żory DW - 935 i wzdłuż drogi DW 933 w Mizerowie.

1.2. Władze lokalne i gminne jednostki organizacyjne

Siedzibą władz lokalnych jest miejscowość Suszec. Urząd Gminy mieści się w Suszcu przy ul. Lipowej 1.

Godziny pracy Urzędu za wyjątkiem Urzędu Stanu Cywilnego i Biura Ewidencji Ludności:

- poniedziałek: 7:30 – 17:00,
- wtorek, środa, czwartek, piątek: 7:30 – 15:30.

Godziny pracy Urzędu Stanu Cywilnego i Biura Ewidencji Ludności:

- poniedziałek: 7:30 – 17:00,
- wtorek, środa, czwartek: 7:30 – 15:30,
- piątek: 7:30 – 12:00.

Rada Gminy Suszec liczy 15 radnych. Przy Radzie działają następujące stałe komisje:

- ✚ Komisja Rewizyjna - 3 osoby
- ✚ Komisja Oświaty, Kultury, Sportu, Zdrowia i Pomocy Społecznej - 6 osób
- ✚ Komisja Finansów, Budżetu, Inwestycji i Rozwoju Gospodarczego - 7 osób
- ✚ Komisja Gospodarki Komunalnej oraz Ładu i Porządku - 9 osób
- ✚ Komisja Rolnictwa, Leśnictwa i Ochrony Środowiska - 6 osób
- ✚ Komisja Skarg, Wniosków i Petycji - 5 osób

Gminne jednostki organizacyjne

- 1) Gminny Ośrodek Kultury w Suszcu;
- 2) Gminny Ośrodek Pomocy Społecznej w Suszcu;
- 3) Gminna Biblioteka Publiczna w Suszcu;
- 4) Gminny Zespół Usług Wspólnych w Suszcu;
- 5) Gminny Ośrodek Sportu w Suszcu;
- 6) Zespół Szkolno-Przedszkolny w Rudziczce;
- 7) Zespół Szkolno-Przedszkolny w Kryrach;
- 8) Zespół Szkolno-Przedszkolny w Mizerowie;
- 9) Szkoła Podstawowa im. Janusza Korczaka w Suszcu;
- 10) Szkoła Podstawowa im. Adama Mickiewicza w Kobielicach;
- 11) Zespół Szkolno-Przedszkolny w Radostowicach;
- 12) Przedszkole Publiczne w Suszcu.

Spółki prawa handlowego z udziałem gminy

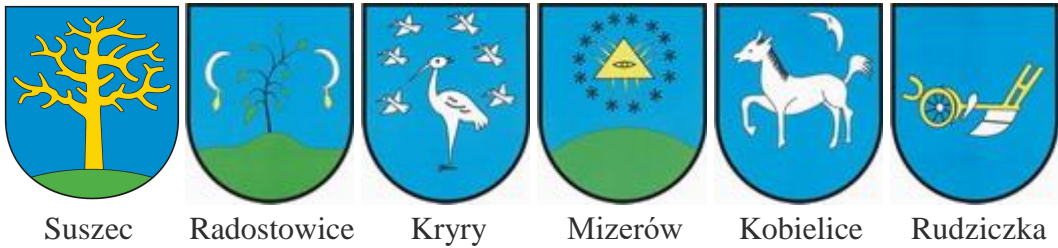
- ✚ Przedsiębiorstwo Gospodarki Komunalnej Sp. z o.o. w Suszcu - 100% udziałów,
- ✚ Agencja Rozwoju i Promocji Ziemi Pszczyńskiej Spółka z o.o. w Pszczynie - udziały w wysokości 30000 zł,
- ✚ Agencja Rozwoju Przedsiębiorczości S.A. w Żorach - akcje za kwotę 10000 zł.

1.3. Sołectwa

W skład Gminy Suszec wchodzi 6 sołectw:

- 1) Suszec;
- 2) Mizerów;
- 3) Kobelice;
- 4) Kryry;
- 5) Radostowice;
- 6) Rudziczka.

Herby poszczególnych sołectw



Sołtysi i Rady Sołeckie

Sołectwo Suszec

Sołtys: Pan Grzegorz Dera, tel. 723 440 449

Rada Sołecka:

- 1) Pan Paweł Lala
- 2) Pan Wojciech Gąsior
- 3) Pan Grzegorz Bodziuch
- 4) Pan Stanisław Malcharek
- 5) Pan Dominik Kwoka
- 6) Pan Rufin Staniek

Sołectwo Rudziczka

Sołtys: Pan Wojciech Prządka, tel. 723 440 445

Rada Sołecka:

- 1) Pan Adam Fizia;
- 2) Pan Wojciech Kowol;
- 3) Pan Dariusz Jaszczyk;
- 4) Pan Jacek Szymanowski.

Sołectwo Kryry

Sołtys: Pan Wojciech Brudek, tel. 723 440 448

Rada Sołecka:

- 1) Pan Rafał Folek;
- 2) Pan Marek Otręba;
- 3) Pan Benedykt Gruszka;
- 4) Pan Dominik Gruszka.

Sołectwo Mizerów

Sołtys: Pan Dariusz Standura, tel. 723 440 447

Rada Sołecka:

- 1) Pan Krzysztof Świerczek;
- 2) Pani Edyta Pniok;
- 3) Pani Wioleta Strzała;
- 4) Pani Elżbieta Franke.

Sołectwo Kobielice

Sołtys: Pani Bronisława Czernecka, tel. 723 440 446

Rada Sołecka:

- 1) Pani Teresa Sojka;
- 2) Pan Tadeusz Błąkała;
- 3) Pan Marek Machalica;
- 4) Pan Marcin Czech.

Sołectwo Radostowice

Sołtys: Pani Renata Kozik, tel. 723 440 443

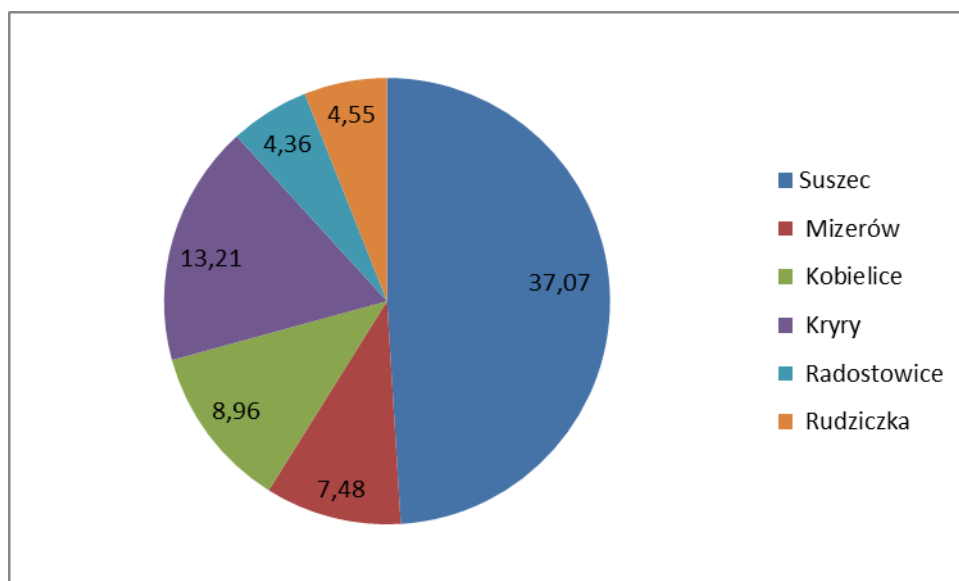
Rada Sołecka:

- 1) Pan Rafał Białas;
- 2) Pani Joanna Krosny;
- 3) Pan Wojciech Pyrtek;
- 4) Pan Marian Błaszczuk.

Powierzchnia poszczególnych sołectw kształtuje się następująco:

SOŁECTWO	Powierzchnia w km ²
Suszec	37,07
Mizerów	7,48
Kobielice	8,96
Kryry	13,21
Radostowice	4,36
Rudziczka	4,55

Powierzchnia sołectw w ujęciu graficznym (dane w ha)



1.4. Kościoły

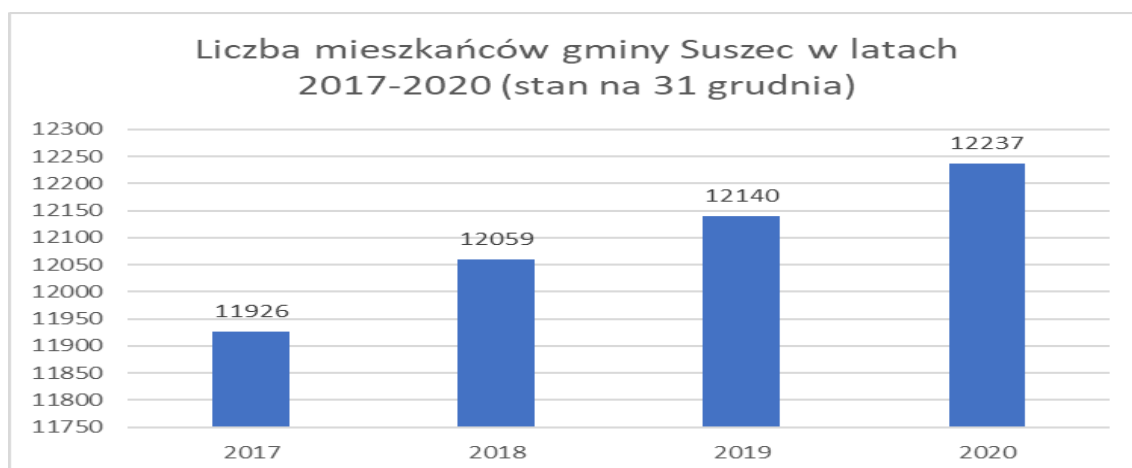
Kościół na terenie gminy Suszec:

- 1) Kościół parafialny pw. św. Stanisława Biskupa i Męczennika w Suszcu, neogotycki, zbudowany w latach 1896-1898 na pogorzeliisku świątyni z roku 1801.
- 2) Kościół parafialny pw. Najświętszej Marii Panny Królowej Polski w Kobielicach. Budowę kościoła rozpoczęto w 1985 r., a poświęcenie nastąpiło już w 1986 r.
- 3) Kościół parafialny pw. św. Karola Boromeusza w Kryrach zbudowany w 1843 r., powiększony o transept i prezbiterium w 1928 r.
- 4) Kościół parafialny pw. Imienia Maryi w Radostowicach, zbudowany w 1983 r.
- 5) Kościół parafialny pw. Maksymiliana Marii Kolbe w Rudziczce, zbudowany w 1986 r.

1.5. Ludność i dynamika zmian

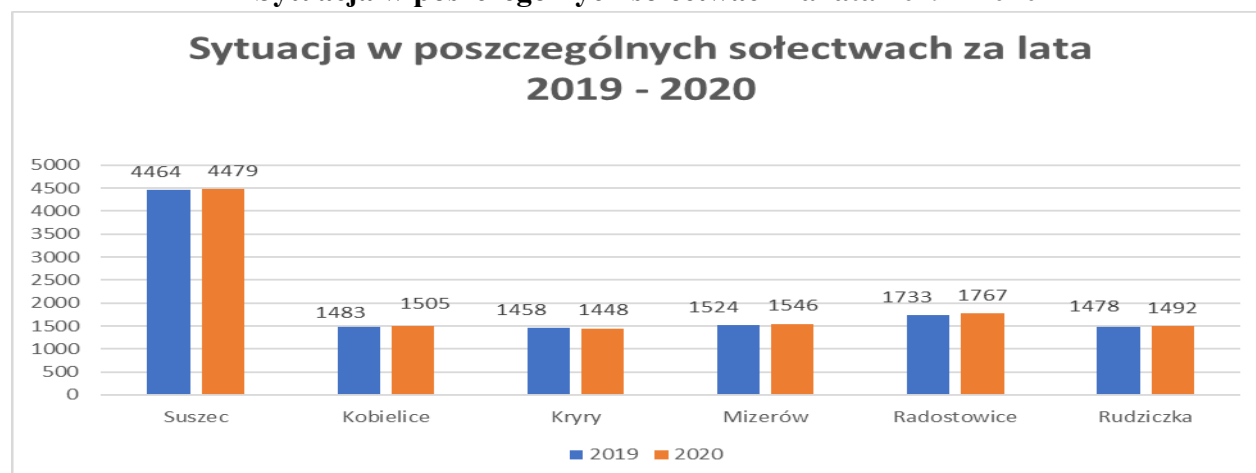
lp	Stan na dzień	Liczba ludności
1	31.12.2017 r.	11926
2	31.12.2018 r.	12059
3	31.12.2019 r.	12140
4	31.12.2020 r.	12237

Tabela: Dynamika zmian w okresie 2017-2020



Wykres: Dynamika zmian w okresie 2016-2019

Sytuacja w poszczególnych sołectwach za lata 2019 - 2020



Wykres: Liczba mieszkańców w poszczególnych sołectwach



Wykres: Liczba narodzin w poszczególnych sołectwach

1.6. Gospodarstwa rolne

Zróznicowanie typologiczne, rodzajowe i gatunkowe gleb, jak również zmienność przestrzenna ich występowania na terenie gminy Suszec uwarunkowane zostały właściwościami skał glebotwórczych, warunkami wodnymi i szatą roślinną.

W gminie Suszec dominują gleby klas IV i V klasy. W sporadycznych przypadkach występuje klasa III. Obecnie tereny użytkowane rolniczo wynoszą łącznie 4 344 ha, co stanowi 57% powierzchni gminy. Lasy porastają 2 531 ha (odpowiednio 33,5% powierzchni gminy). Pozostała część to nieużytki (9,5% jej powierzchni). W gminie znajduje się łącznie 970 gospodarstw rolnych w tym powyżej 10 ha - 72. W produkcji roślinnej dominują: zboża takie jak pszenica, żyto, jęczmień. Uprawia się też kukurydzę i rzepak. W produkcji zwierzęcej dominuje hodowla trzody chlewnej. Znaczącą rolę zajmuje również produkcja pieczarek oraz roślin ozdobnych.

W powierzchni zasiewów gminy dominują następujące uprawy:

- ✚ zboża,
- ✚ ziemniaki,
- ✚ rośliny przemysłowe,
- ✚ rośliny pastewne,
- ✚ pozostałe rośliny.

Zróznicowanie typologiczne, rodzajowe oraz gatunkowe gleb, a także zmienność przestrzenna ich występowania na terenie gminy Suszec uwarunkowane zostały właściwościami skał glebotwórczych, warunkami wodnymi i szatą roślinną.

Miejscowość	Gleby brunatne wylugowane	Gleby bielcowe	Czarne ziemie zdegradowane	Torfy niskie	Gleby mulowo torfowe i torfowe
	ha				
Suszec	615,1	212,0	160,0	229,3	8,4
Kobielice	125,3	234,4	38,5	5,9	18,6
Kryry	148,1	340,7	62,3	406,6	13,1
Mizerów	219,6	286,5	3,8	60,9	17,3
Radostowice	73,6	191,2	30,5	-	-
Rudziczka	135,6	90,0	73,9	34	-
GMINA SUSZEC	1 317,3	1 354,8	369,0	736,7	57,4

Tabela: Typy gleb na terenie Gminy Suszec

1.7. Podmioty gospodarcze

Zgodnie z Centralną Ewidencją i Informacją o Działalności Gospodarczej (CEIDG), według stanu na dzień 31 grudnia 2020 r. ilość zarejestrowanych podmiotów gospodarczych, które mają główne miejsce prowadzenia działalności w gminie Suszec obejmowała **481** pozycji.

Do wiodących branż w gminie zaliczyć należy: usługi ogólnobudowlane, przetwórstwo przemysłowe, obróbka drewna, handel i naprawy pojazdów samochodowych. Istotną rolę w rozwoju funkcji turystycznej odgrywa gastronomia.

1.8. Organizacje pozarządowe działające na terenie gminy

Na terenie gminy Suszec działają następujące organizacje pozarządowe:

- 1) kluby sportowe;
 - a) GKS "Krupiński" Suszec (sekcja piłki nożnej, objęty dotacją UG w 2020 r.),
 - b) LKS Mizerów (sekcja piłki nożnej, objęty dotacją UG w 2020 r.),
 - c) UKS "Josieniec" Radostowice (sekcja piłki nożnej, objęty dotacją UG w 2020 r.),
 - d) UKS "Czapla" Kryry (sekcja piłki nożnej, objęty dotacją UG w 2020 r.)
 - e) UKS Suszec (sekcja judo),
 - f) Stowarzyszenie Klub Sportowy Football Project (sekcja piłki nożnej, objęty dotacją UG w 2020 r.),
 - g) UKS "Avatar" Kobielice (sekcja kolarska),
 - h) UKS "Krupiński" Suszec (sekcja kolarska)
- 2) Ochotnicze Straże Pożarne, tj. Suszec, Rudziczka, Kryry, Mizerów,
- 3) Śląski Związek Pszczelarzy w Katowicach Koło Suszec;
- 4) Polski Związek Emerytów, Rencistów i Inwalidów Gminne Koło Suszec;
- 5) Polski Związek Wędkarski Okręg Katowice Koło Nr 114 Suszec;
- 6) Związek Górnośląski Koło Suszec;
- 7) Koło Gospodyń Wiejskich w Suszczu i w Rudziczce;
- 8) Stowarzyszenie Odnowy Wsi Suszec;
- 9) Fundacja Przymierze w Suszczu.

1.9. Strategia Rozwoju Gminy Suszec

Strategia Rozwoju Gminy Suszec stanowi załącznik do uchwały Nr XI/58/77/2007 Rady Gminy Suszec z dnia 30 sierpnia 2007 r.

Strategia Rozwoju Gminy Suszec do roku 2022 została sformułowana w oparciu o oczekiwania społeczności lokalnej. Założono, że o właściwym rozwoju gminy będzie można mówić tylko wtedy, gdy mieszkańcy gminy, przedstawiciele organizacji publicznych, gospodarczych czy pozarządowych działających na terenie gminy staną się faktycznymi beneficjentami pozytywnych zmian zachodzących w Suszczu. W realizacji strategii chodzi więc o uzyskiwanie takich efektów, które będą pozytywnie oceniane przez indywidualnych użytkowników gminy, a nie o proste pomnażanie wskaźników statystycznych.

Powyższe zamierzenia spowodowały, że prace nad prezentowaną strategią zostały zorganizowane w sposób partnersko-ekspertcki. W kolejnych etapach realizowanych prac

kluczową rolę odgrywali przedstawiciele lokalnej społeczności stanowiący radę liderów lokalnych. W oparciu o ich informacje i opinie została sporządzona diagnoza sytuacji gminy, opracowano wizję rozwoju Suszecz, wykreowano pomysły na projekty strategiczne, dzięki którym możliwe będzie wprowadzenie pozytywnych zmian w rzeczywistości gminy. Wielopodmiotowy system formułowania strategii utrzymany powinien zostać również w trakcie wdrażania strategii.

Podstawowym elementem diagnozy uwarunkowań rozwojowych gminy jest określenie tych cech, kompetencji, zasobów czy zjawisk, które w szczególny sposób świadczą o szeroko pojętych walorach gminy. Należy jednakże podkreślić, iż nie chodzi tu o wskazanie wszystkich pozytywnych potencjałów znajdujących się w gminie, lecz jedynie tych, które na tle gmin sąsiednich, gmin podobnych lub gmin konkurujących na jakimś obszarze w jednej grupie strategicznej występują w ponadprzeciętnej skali czy natężeniu.

To właśnie te wyróżniające potencjały stanowią bardzo ważny element pozwalający w przyszłości kreować rozwój, między innymi w oparciu o silne strony gminy. Zostały zatem wyróżnione następujące potencjały gminy Suszecz:

- + dobre położenie geograficzne oraz walory przyrodnicze,
- + przywiązanie do tradycji oraz wartości chrześcijańskich,
- + wysoki poziom kapitału ludzkiego, współpraca oraz podstawy społeczeństwa obywatelskiego,
- + wysokie kompetencje kadry oświatowej,
- + bardzo wysoki poziom infrastruktury oświatowej oraz sportowo – rekreacyjnej,
- + bogata działalność kulturalna,
- + sprawny samorząd i właściwa gospodarka lokalna,
- + rozwój gospodarczy i rozwój budownictwa mieszkaniowego (przede wszystkim jednorodzinne), ekologia.

Wizja rozwoju gminy Suszecz składa się z siedmiu wartości i brzmi następująco:

Suszecz to gmina, która w roku 2022 roku będzie się wyróżniać poprzez:

- 1) **atrakcyjną odmienność wsi śląskiej** wyrażoną między innymi przez wysoką jakość życia i atrakcyjność zamieszkania, wynikającą z zachowania korzystnych cech charakterystycznych dla obszarów wiejskich; na pozytywne wyróżnianie gminy na tle sąsiednich obszarów zurbanizowanych wpłyną:
 - + zachowane więzi społeczne, tradycje i lokalna kultura tworzące unikatowy klimat wiążący mieszkańców ze swoimi miejscowościami,
 - + wysoki poziom bezpieczeństwa,
 - + estetyka gminy będąca wynikiem wzbogacania przestrzeni publicznej oraz dbałości mieszkańców o swoje otoczenie,
 - + dogodne warunki środowiskowe zachęcające do osiedlania się na terenie gminy nowych mieszkańców;
- 2) **przewycięzoną peryferyzację umożliwiającą mieszkańcom stały dostęp do udogodnień (korzyści) w otoczeniu**; lokalne trudności w dostępie do części dóbr i usług – charakterystyczne dla obszarów wiejskich – będą rekompensowane przez spokój, bezpieczeństwo, dobre warunki zdrowotne i więzi społeczne oraz otwarty dostęp do zdobyczy cywilizacyjnych w sąsiednich ośrodkach zurbanizowanych; gmina będzie połączona z otoczeniem dzięki:
 - + dobremu skomunikowaniu z miastami Aglomeracji Górnośląskiej, Pszczyną, Żorami i Rybnikiem,
 - + dostępności do sieci informatycznych;
- 3) **silne więzi społeczne** tworzone przez wspólnotę wartości i celów pozwalających na integrację społeczności lokalnych, konsolidację aktywności mieszkańców, zachęcanie do podejmowania wspólnych przedsięwzięć o charakterze pozaekonomicznym; świadomość

- własnej roli we wspólnocie lokalnej prowadzić będzie do zwiększania odpowiedzialności mieszkańców za siebie, swoich sąsiadów i swoje miejsce zamieszkania;
- 4) **wysoką jakość kapitału ludzkiego** wynikającą ze znajomości języków obcych i stałego dostosowywania kwalifikacji do wymagań rynku pracy oraz potrzeb rozwoju społecznego gminy; kompetencje i przedsiębiorcze postawy mieszkańców będą pozwalały im rozwijać kariery zawodowe zgodnie z ich aspiracjami, znajdować miejsca pracy w gminie lub jej sąsiedztwie, bądź będą umożliwiały im samozatrudnienie;
 - 5) **otwartość na otoczenie i wysoką skuteczność absorbowania pojawiających się szans rozwoju**, a jednocześnie gotowość do pełnienia funkcji o znaczeniu ponadlokalnym, wzbogacających powiat i region; gmina będzie budowała swoją atrakcyjność i pozycję w otoczeniu dzięki:
 - + wysokim kwalifikacjom mieszkańców, pożądanym przez pracodawców,
 - + zindywidualizowanemu podejściu do inwestorów służącemu usuwaniu barier w podejmowaniu działalności gospodarczej na terenie gminy,
 - + udziałowi w realizowaniu projektów wspólnie z innymi samorządami terytorialnymi,
 - + wspieraniu rozwoju budownictwa rezydencjalnego,
 - + tworzeniu interesującej oferty spędzania czasu dla osób odwiedzających gminę;
 - 6) **nowoczesną strukturę gospodarczą**, w ramach której będą łączone niekolidujące ze sobą funkcje rolnicze, usługowe, przemysłowe i turystyczno-rekreacyjne; gmina będzie znana z następujących, wzajemnie się wspomagających działalności gospodarczych o znaczeniu regionalnym i ponadregionalnym:
 - + specjalistyczne rolnictwo, dostarczające ekologiczne produkty, rozwijające się w powiązaniu z lokalnym przemysłem przetwórczym;
 - + turystyka i rekreacja, w tym: agroturystyka, turystyka weekendowa, turystyka edukacyjna, rekreacja wodna, łowiectwo;
 - + rozsądne wykorzystywanie własnych zasobów na rzecz rozwoju społecznego i gospodarczego, respektujące zasady **rozwoju zrównoważonego**;
 - + gmina będzie stwarzać dobre warunki do zamieszkania, prowadzenia działalności gospodarczej, rozwoju funkcji rekreacyjnych i turystycznych, pielęgnując równocześnie swoje dziedzictwo kulturowe i przyrodnicze;
 - + naturalne środowisko wraz ze śląską i chrześcijańską tradycją pozostaną najważniejszymi wyróżnikami gminy.

Na podstawie powyższych zapisów wizji rozwoju zostały sformułowane cztery priorytety strategicznego rozwoju gminy, a mianowicie:

- 1) Wspólnota lokalna i społeczeństwo obywatelskie.
- 2) Wielofunkcyjna struktura gospodarcza.
- 3) Przestrzeń gminy.
- 4) Zarządzanie gminą.

1.10. Realizacja uchwał

W 2020 roku Rada Gminy w Suszcu uchwaliła 92 uchwały, z czego 4 uchwały zostały unieważnione, a 22 wygaszone.

Podjęto:

- 1) 12 uchwał w sprawie nieruchomości;
- 2) 14 uchwał w sprawie podatków, dotacji, opłat itp.;
- 3) 17 uchwał w sprawie budżetu gminy;
- 4) 11 uchwał w sprawach planów, regulaminów i programów;
- 5) 9 uchwał w sprawie wieloletniej prognozy finansowej;
- 6) 3 uchwał w sprawie udzielenia pomocy finansowej i zawarcia porozumień;
- 7) 5 uchwał dot. oświaty;

8) 21 uchwał w innych sprawach (zagospodarowanie przestrzenne, skargi, apele, powołania, wybory i in.).

1.11. Gminy partnerskie



Novot' (Słowacja)



Suszec (Polska)



Zákamenné (Słowacja)

1 czerwca 2005 r. na hali sportowej w Suszcu wójtowie słowackich gmin Novot' i Zákamenné - František Poleta i Milan Vrábek oraz wójt Suszecz Jacek Pastuszka podpisali trójstronne porozumienie o współpracy.

Podpisane porozumienie jest zwieńczeniem dotychczasowych kontaktów trzech gmin i obejmuje współpracę w następujących dziedzinach:

- ✚ edukacji,
- ✚ kultury fizycznej i sportu,
- ✚ wymiany młodzieży,
- ✚ kultury i sztuki,
- ✚ promocji,
- ✚ wymiany wzajemnych doświadczeń z działalności samorządów.

2. SYTUACJA FINANSOWA GMINY

2.1. Informacja ogólna dotycząca budżetu gminy uchwalonego na rok 2020.

Uchwałą Nr XV/127/2019 z dnia 19 grudnia 2019 r. Rada Gminy Suszec uchwaliła budżet Gminy Suszec na rok 2020 zamykający się kwotami:

- po stronie dochodów w kwocie	65 258 948,41 zł
- po stronie wydatków w kwocie	79 507 289,35 zł
- przychody w kwocie	14 503 852,94 zł
- rozchody w kwocie	255 512,00 zł

Ponadto uchwała budżetowa na rok 2020 ustaliła kwoty:

- planu dochodów w wysokości 215 500,00 zł z opłat z tytułu zezwoleń na sprzedaż napojów alkoholowych i wydatków w wysokości 215 500,00 zł na realizację zadań ujętych w gminnym programie profilaktyki rozwiązywania problemów alkoholowych oraz w programie przeciwdziałania narkomanii w gminie Suszec na lata 2014–2020,
- planu dochodów w wysokości 2 026 128,00 zł z tytułu opłat za gospodarowanie odpadami komunalnymi oraz wydatków związanych z funkcjonowaniem systemu gospodarowania odpadami komunalnymi w kwocie 4 580 000,00 zł,
- planu dochodów z opłat i kar za korzystanie ze środowiska, o których mowa w art. 404 ust. 1 ustawy z dnia 27 kwietnia 2001 r. – Prawo ochrony środowiska w wysokości 15 000,00 zł oraz wydatków na finansowanie ochrony środowiska w kwocie 635 500,00 zł,
- planu finansowego zadań z zakresu administracji rządowej oraz innych zadań zleconych gminie ustawami w wysokości 19 639 701,00 zł,
- planu finansowego zadań bieżących realizowanych przez gminę na podstawie porozumień z jednostkami samorządu terytorialnego w wysokości 24 900,00 zł,
- planu dotacji podmiotowych dla samorządowych instytucji kultury w wysokości 1 150 000,00 zł w przypadku Gminnego Ośrodka Kultury w Suszcu oraz w wysokości 430 000,00 zł w przypadku Gminnej Biblioteki Publicznej w Suszcu,
- dotacji dla podmiotów niezaliczanych do sektora finansów publicznych związanych z realizacją zadań gminy w wysokości 340 000,00 zł w przypadku dotacji celowych i w wysokości 134 018,00 zł w przypadku dotacji podmiotowych oraz dotacji dla podmiotów zaliczanych do sektora finansów publicznych związanych z realizacją zadań gminy w wysokości 221 897,00 zł w przypadku dotacji celowych oraz w wysokości 887 000,00 zł w przypadku dotacji podmiotowych,
- wydatków wyodrębnionych do dyspozycji jednostek pomocniczych w wysokości 72 295 zł oraz wydatków Funduszu Sołeckiego Gminy w kwocie 244 097,35 zł.

Tabela: Dochody budżetu gminy w podziale na bieżące i majątkowe

Źródła dochodów	Plan pierwotny	Zmiany w ciągu roku	Plan po zmianach	Wykonanie	% realizacji	Struktura dochodów %
Dochody budżetu ogółem, z tego	65 258 948,41	2 672 355,17	67 931 303,58	67 466 125,65	99,32	100,00
1. Dochody bieżące (własne)	29 520 449,00	247 217,00	29 767 666,00	26 840 639,00	90,17	39,78
2. Dochody majątkowe (własne)	17 416,00	0,00	17 416,00	294 594,62	1 691,52	0,44
3. Dotacje celowe i inne środki - bieżące	20 513 153,00	1 128 449,30	21 641 602,30	21 445 921,13	99,10	31,79
4. Dotacje celowe i inne środki - majątkowe	771 689,41	1 276 326,87	2 048 016,28	4 428 367,90	216,23	6,56
5. Subwencje (bieżące)	14 436 241,00	20 362,00	14 456 603,00	14 456 603,00	100,00	21,43

2.2. Sprawozdanie z wykonania dochodów budżetu gminy za 2020 r.

Omówienie realizacji dochodów budżetu gminy w 2020 r.

Analizując przedstawione wyżej dane dotyczące wykonania budżetu gminy na dzień 31 grudnia 2020 r. stwierdza się, że:

- Plan dochodów (po zmianach) zamknął się kwotą **67 931 303,58** zł, w stosunku do planu pierwotnego nastąpił wzrost o 2.672 355,17 zł, tj. o 3,93%.

Zwiększenia w planie dochodów w okresie objętym informacją dotyczą:

- dochodów bieżących (własnych) o 247 217,00 zł, tj. o 0,84%,
 - dotacji celowych i innych środków (bieżących) o 1 128 449,30 zł, tj. o 5,50%,
 - dotacji celowych (majątkowych) o 1 276 326,87 zł, tj. o 165,39%,
 - subwencji o 30 362,00 zł, tj. o 0,14%.
- Wykonanie dochodów ogółem wynosi **67 466 125,65** zł, co stanowi 99,32 % realizacji planu, z tego:
 - dochody bieżące (własne) zrealizowano w kwocie 26 840 639,00 zł stanowiącej 90,17% planu,
 - dochody majątkowe (własne) zrealizowano w kwocie 294 594,62 zł stanowiącej 1 691,52% planu,
 - dotacje celowe i inne środki (bieżące), zrealizowano w kwocie 21 445 921,13 zł stanowiącej 99,10% planu,
 - dotacje celowe i inne środki (majątkowe) zrealizowano w kwocie 4 428 367,90 zł stanowiącej 216,23% planu,
 - subwencje (bieżące) ogółem zrealizowano w kwocie 14 456 603,00 zł stanowiącej 100,00% planu.
 - Z analizy sprawozdania Rb-27S z wykonania planu dochodów budżetowych na dzień 31 grudnia 2020 r. wynika, że nadal pozostają do zapłaty zarówno zaległości bieżące z roku 2020 jak i z lat ubiegłych. Są to zaległości z tytułu:

Raport o stanie gminy Suszec 2020

- podatku od nieruchomości, rolny i leśny od osób fizycznych i prawnych wraz z należnymi odsetkami,
- podatku od środków transportowych od osób fizycznych i prawnych wraz z należnymi odsetkami,
- czynszów mieszkaniowych i opłat za media wraz z należnymi odsetkami,
- sprzedaży nieruchomości wraz z należnymi odsetkami,
- zaliczki alimentacyjnej i funduszu alimentacyjnego,
- opłat za gospodarowanie odpadami komunalnymi wraz z należnymi odsetkami.

Na powyższe zaległości wystawiane są upomnienia, a następnie tytuły wykonawcze. W przypadku, gdy egzekucja z różnych powodów okazuje się nieskuteczna postępowania egzekucyjne są przez urzędy skarbowe umarzane, a na podstawie zwróconych tytułów wykonawczych bądź decyzji wymiarowych Gmina Suszec dokonała licznych zabezpieczeń w postaci hipotek przymusowych w księgach wieczystych podatników.

Na dzień 31.12.2020 r. kwota zaległości zabezpieczona hipoteką, z tytułu:

- podatku od środków transportowych wynosiła 20.304,76 zł
- podatku od nieruchomości, rolnego i leśnego wynosiła 389.112,83 zł,
- opłaty za gospodarowanie odpadami komunalnymi wynosiła 15.898,00 zł

Ponadto Gmina Suszec zabezpieczyła hipoteką:

- sprzedaż w ratach nieruchomości w kwocie 15 295,82 zł,
- należności długoterminowe z tytułu opłaty adiacenckiej w kwocie 1.124,42 zł,
- opłaty za przekształcenie wieczystego użytkowania gruntów w prawo własności w kwocie 29.508,00 zł.

Ustanowiono zastaw skarbowy z tytułu podatku od środków transportowych w wysokości 172.278,10 zł.

Na kwotę wykonania dochodów gminy za 2020 r. miały wpływ ponadplanowe dochody z tytułu:

- wpłaty z tytułu odpłatnego nabycia prawa własności oraz prawa użytkowania wieczystego nieruchomości w wysokości 284.902,46 zł (2 266,53% wykonania planu),
- podatku od czynności cywilno-prawnych osób fizycznych w wysokości 622.425,96 zł (155,61% wykonania planu),
- wpływy z opłaty adiacenckiej w wysokości 87.458,00 zł (109,32% wykonania planu),
- wpływy z opłaty planistycznej w wysokości 116.073,16 zł (232,15% wykonania planu),
- wpływy z tytułu udziału w podatku dochodowym osób prawnych w wysokości 418.511,84 zł (167,40% wykonania planu).

Niskim stopniem wykonania cechowały się następujące dochody:

- wpływy z podatku od działalności gospodarczej osób fizycznych opłacany w formie karty podatkowej 4.122,07, co stanowi 20,61% wykonania planu;
- wpływy z podatku od nieruchomości osób prawnych: 4.662.546,85 zł co stanowi zaledwie 66,09 % wykonania planu. Spowodowane jest to dokonaniem zwrotu podatku od nieruchomości za rok 2010 w kwocie **1 747 306,00** zł wraz z odsetkami w wysokości **209 600,00** zł w związku z decyzją SKO z dnia 16.12.2020 r. uchylającą decyzję Wójta Gminy Suszec z dnia 17.09.2015 r. nr 1/2015 w przedmiocie określenia wysokości zobowiązania podatkowego w podatku od nieruchomości za 2010 r., ponadto dokonany zwrotami podatku w związku ze złożonymi korektami deklaracji.

Raport o stanie gminy Suszec 2020

- odsetki od nieterminowych wpłat z tytułu podatków i opłat osób prawnych: - 128.923,26 zł, Spowodowane jest to dokonaniem zwrotu podatku od nieruchomości za rok 2010 w kwocie **1 747 306,00** zł wraz z odsetkami w wysokości **209 600,00** zł w związku z decyzją SKO z dnia 16.12.2020 r. uchylającą decyzję Wójta Gminy Suszec z dnia 17.09.2015 r. nr 1/2015 w przedmiocie określenia wysokości zobowiązania podatkowego w podatku od nieruchomości za 2010 r.
- wpływy z opłat za zajęcie pasa drogowego: 91.879,05 zł, co stanowi 57,42% planu;
- wpływy z udziału w podatku dochodowym osób fizycznych: 13.636.507,00 zł, co stanowi 97,12% planu,

Ponadto niski stopień wykonania dochodów jest w dziale 801 – Oświata i wychowanie (56,33% realizacji planu) oraz w dziale 926 – Kultura fizyczna (61,42% realizacji planu), co głównie jest skutkiem trwającej pandemii Covid-19.

Struktura dochodów bieżących, własnych Gminy Suszec kształtuje się następująco:

- udziały gminy w podatkach stanowiących dochód budżetu państwa w kwocie 14.055.018,84 zł, co stanowi 52,36 % wykonanych dochodów własnych gminy,
- wpływy z podatków od osób prawnych w kwocie 4.699.355,69 zł, co stanowi 17,50% wykonanych dochodów własnych gminy,
- wpływy z podatków od osób fizycznych w kwocie 3.918.894,79 zł, co stanowi 14,60% wykonanych dochodów własnych gminy.

Znaczące są wpływy z innych lokalnych opłat pobieranych przez jednostkę samorządu terytorialnego na podstawie odrębnych ustaw z tytułu:

- opłaty za gospodarowanie odpadami komunalnymi w wysokości 2.046.009,94 zł, co stanowi 7,62% wykonanych dochodów własnych gminy,
- opłaty stanowiące dochód jst na podstawie odrębnych ustaw (opłata skarbowa, opłaty za koncesje na sprzedaż napojów alkoholowych opłata adiacencka, renta planistyczna, opłaty za zajęcie pasa drogowego) w kwocie ogółem 584.432,63 zł, co stanowi 2,04% wykonanych dochodów własnych gminy.

1. Opis wykonania na dzień 31 grudnia 2020 roku skutków obniżenia stawek podatku i skutków zwolnienia z podatku:

- podatek od nieruchomości:
Skutki obniżenia stawek podatku od nieruchomości zostały obliczone na podstawie uchwały nr XIII/119/2019 Rady Gminy Suszec z dnia 31.10.2019 r. w sprawie określenia wysokości stawek podatku od nieruchomości:

Osoby fizyczne	171.191,99 zł
Osoby prawne	847.546,23 zł
RAZEM:	1.018.738,22 zł

Skutki zwolnienia z podatku od nieruchomości zostały obliczone na podstawie uchwały nr XXXVIII/230/2016 Rady Gminy Suszec z dnia 24.11.2016 r. w sprawie zwolnień od podatku od nieruchomości:

Osoby fizyczne	46.851,03 zł
Osoby prawne	4.923,49 zł
RAZEM:	51.774,52 zł

- podatek rolny:
Skutki obniżenia stawek w podatku rolnym – brak skutków obniżenia stawki podatku rolnego, przyjęto cenę wynikającą z Komunikatu Prezesa Głównego Urzędu Statystycznego z dnia 18.10.2019 r. w sprawie średniej ceny skupu żyta za

Raport o stanie gminy Suszec 2020

okres 11 kwartałów będących podstawą do ustalenia podatku rolnego na rok podatkowy 2020 (M. P. z 2019, poz. 1017).

Osoby fizyczne	0,00 zł
Osoby prawne	0,00 zł
RAZEM:	0,00 zł

- podatek leśny:

Skutki obniżenia stawek w podatku leśnym – brak skutków obniżenia stawki podatku rolnego, przyjęto cenę wynikającą z Komunikatu Prezesa Głównego Urzędu Statystycznego z dnia 18.10.2019 r. w sprawie średniej ceny sprzedaży drewna, obliczonej według średniej ceny drewna uzyskanej przez nadleśnictwa za pierwsze trzy kwartały 2019 r. (M. P. z 2019, poz. 1018).

Osoby fizyczne	0,00 zł
Osoby prawne	0,00 zł
RAZEM:	0,00 zł

- podatek od środków transportowych:

Skutki obniżenia stawek w podatku od środków transportowych zostały obliczone na podstawie uchwały nr XIII/120/2019 Rady Gminy Suszec z dnia 31.10.2019 r. w sprawie określenia wysokości rocznych stawek podatku od środków transportowych.

Osoby fizyczne	144.204,75 zł
Osoby prawne	62.019,11 zł
RAZEM:	206.223,86 zł

Skutki zwolnień z podatku od środków transportowych:

Osoby fizyczne	0,00 zł
Osoby prawne	0,00 zł
RAZEM:	0,00 zł

2. Skutki wynikające z decyzji wydanych przez organ podatkowy na podstawie ustawy z dnia 29 sierpnia 1997 r. Ordynacja Podatkowa:

- umorzenie zaległości 0,00 zł
- umorzenie odsetek od zaległości 0,00 zł
- rozłożenie na raty, odroczenie terminu płatności, w tym: **57.934,26 zł**
 - zaległości 51.796,26 zł
 - odsetki 6.138,00 zł

2.3. Sprawozdanie z wykonania wydatków budżetu gminy za 2020 r.

Tabela: Wydatki budżetu gminy w podziale na bieżące i majątkowe oraz z wyodrębnieniem grup

Wyszczególnienie	Plan pierwotny	Zmiany w ciągu roku	Plan po zmianach	Wykonanie	% realizacji	Struktura wydatków %
I. Wydatki bieżące	63 989 569,88	1 209 523,41	65 199 093,29	60 849 136,22	93,33	95,51
a) wydatki bieżące jednostek budżetowych w wysokości, z czego:	39 974 142,88	676 001,50	40 650 144,38	36 933 869,02	90,86	57,97
- wydatki na wynagrodzenia i składniki od nich naliczane	26 902 635,00	59 775,95	26 962 410,95	25 741 729,01	95,47	40,40
- wydatki związane z realizacją zadań statutowych	13 071 507,88	616 225,55	13 687 733,43	11 192 140,01	81,77	17,57
b) wydatki na dotacje na zadania bieżące	3 122 915,00	-20 280,00	3 102 635,00	2 837 032,78	91,44	4,45
c) wydatki na świadczenia na rzecz osób fizycznych	20 800 242,00	428 646,63	21 228 888,63	20 939 986,70	98,64	32,87
d) wydatki na realizację programów finansowanych z udziałem środków, o których mowa w art. 5 ust. 1 pkt 2 i 3	74 770,00	125 155,28	199 925,28	122 255,99	61,15	0,19
e) wydatki na wypłaty z tytułu poręczeń i gwarancji udzielonych przez jst	0,00	0,00	0,00	0,00	0,00	0,00
f) wydatki na obsługę długu jst	17 500,00	0,00	17 500,00	15 991,73	91,38	0,03
II. Wydatki majątkowe	15 517 719,47	-10 147 700,00	5 370 019,47	2 862 955,70	53,31	4,49
a) inwestycje i zakupy inwestycyjne, w tym:	15 517 719,47	-10 297 700,00	5 220 019,47	2 712 955,70	51,97	4,26
- wydatki na realizację programów finansowanych z udziałem środków, o których mowa w art. 5 ust. 1 pkt 2 i 3	1 000 000,00	0,00	1 000 000,00	221 910,30	22,19	0,35
- dotacje na zadania inwestycyjne	40 000,00	255 000,00	295 000,00	194 842,00	66,05	0,31
b) zakup i objęcie akcji i udziałów	0,00	150 000,00	150 000,00	150 000,00	100,00	0,24
Razem wydatki	79 507 289,35	-8 938 176,59	70 569 112,76	63 712 091,92	90,28	100,00

Omówienie realizacji wydatków budżetu gminy w 2020 r.

1. W analizowanym okresie sprawozdawczym nastąpił spadek planu wydatków w stosunku do uchwalonego na początku roku o kwotę 8 938 176,59 zł, tj. o 11,24 %, z tego:

- wzrost w wydatkach bieżących o kwotę 1 209 523,41 zł, tj. o 1,89 %,
- spadek w wydatkach majątkowych o kwotę 10 147 700,00 zł, tj. o 65,39 %.

W przypadku wydatków bieżących:

- zwiększono plan wydatków w następujących działach:

• w dziale 010	Rolnictwo i łowiectwo	o kwotę	183 272,43 zł
• w dziale 750	Administracja publiczna	o kwotę	94 761,91 zł
• w dziale 751	Urzędy naczelnych organów władzy państwowej, kontroli i ochrony prawa oraz sądownictwa	o kwotę	79 639,00 zł
• w dziale 754	Bezpieczeństwo publiczne i ochrona przeciwpożarowa	o kwotę	83 718,00 zł
• w dziale 801	Oświata i wychowanie	o kwotę	593 423,62 zł
• w dziale 855	Rodzina	o kwotę	353 839,00 zł
• w dziale 900	Gospodarka komunalna i ochrona środowiska	o kwotę	19 500,00 zł
• w dziale 921	Kultura i ochrona dziedzictwa narodowego	o kwotę	63 352,00 zł
• w dziale 926	Kultura fizyczna	o kwotę	30 197,00 zł
	Razem:		1 501 702,96 zł

- zmniejszono plan wydatków w następujących działach:

• w dziale 600	Transport i łączność	o kwotę	24 500,00 zł
• w dziale 758	Różne rozliczenia	o kwotę	80 000,00 zł
• w dziale 852	Pomoc społeczna	o kwotę	185 722,55 zł
• w dziale 854	Edukacyjna opieka wychowawcza	o kwotę	1 957,00 zł
	Razem:		292 179,55 zł

W przypadku wydatków majątkowych:

- zwiększono plan wydatków w następujących działach:

• w dziale 010	Rolnictwo i łowiectwo	o kwotę	60 000,00 zł
	Razem:		60 000,00 zł

- zmniejszono plan wydatków w następujących działach:

• w dziale 600	Transport i łączność	o kwotę	2 209 000,00 zł
• w dziale 700	Gospodarka mieszkaniowa	o kwotę	9 000,00 zł
• w dziale 750	Administracja publiczna	o kwotę	480 000,00 zł
• w dziale 754	Bezpieczeństwo publiczne i ochrona przeciwpożarowa	o kwotę	70 000,00 zł
• w dziale 801	Oświata i wychowanie	o kwotę	4 600 000,00 zł
• w dziale 900	Gospodarka komunalna i ochrona środowiska	o kwotę	2 653 000,00 zł
• w dziale 921	Kultura i ochrona dziedzictwa narodowego	o kwotę	15 000,00 zł
• w dziale 926	Kultura fizyczna	o kwotę	171 700,00 zł
	Razem:		10 207 700,00 zł

Raport o stanie gminy Suszec 2020

2. Wykonanie budżetu Gminy Suszec na dzień 31.12.2020 r. po stronie wydatków wynosi 63 712 091,92 zł, co stanowi 90,28 % uchwalonego planu wydatków, z tego wydatki bieżące wykonano w 95,51 %, natomiast wydatki majątkowe w 4,49 %.
3. Ze struktury wykonania wydatków według działu klasyfikacji budżetowej wynika, że przeważającą część budżetu Gminy Suszec przeznacza się na:
 - Oświatę i wychowanie 37,55 %,
 - Rodzina 31,66 %,
 - Administrację publiczną 9,05 %,
 - Gospodarkę komunalną i ochronę środowiska 5,89 %,
 - Transport i łączność 3,95 %,
 - Kulturę i ochronę dziedzictwa narodowego 2,97 %,
 - Kulturę fizyczną 2,72 %,
 - Pomoc społeczną 1,54 %,
 - Rolnictwo i łowiectwo 1,19 %,
 - Edukacyjną opiekę wychowawczą 1,01 %,
 - Bezpieczeństwo publiczne i ochrona przeciwpożarowa 0,91 %.

Sprawozdanie z wykonania przychodów i rozchodów budżetu gminy za 2020 r.

1. Wykonanie przychodów budżetu gminy na dzień 31.12.2020 r.

Paragraf	Wyszczególnienie	Plan	Wykonanie
950	Wolne środki, o których mowa w art. 217 ust. 2 pkt 6 ustawy	0,00	633 238,00
952	Przychody z zaciągniętych pożyczek i kredytów na rynku krajowym	0,00	0,00
957	Nadwyżka z lat ubiegłych	2 893 321,18	20 115 651,01
RAZEM		2 893 321,18	20 748 889,01

Plan i wykonanie przychodów są zgodne ze sprawozdaniem Rb-NDS na dzień 31.12.2020 r.

2. Wykonanie rozchodów budżetu gminy na dzień 31.12.2020 r.

Paragraf	Wyszczególnienie	Plan	Wykonanie
992	Spląty otrzymanych krajowych pożyczek i kredytów:	255 512,00	255 512,00
	- splata pożyczki WFOŚiGW w Katowicach na „Zakup samochodu ratowniczo-gaśniczego dla OSP Suszec”	83 748,00	83 748,00
	- splata pożyczki WFOŚiGW w Katowicach na „Zakup samochodu ratowniczo-gaśniczego dla OSP Kryry”	70 500,00	70 500,00
	- splata pożyczki WFOŚiGW w Katowicach na „Termomodernizację Zespołu Szkolno – Przedszkolnego zlokalizowanego przy ul. Nierad 86 w Kryrach”	101 264,00	101 264,00
RAZEM		255 512,00	255 512,00

Plan i wykonanie rozchodów są zgodne ze sprawozdaniem Rb-NDS na dzień 31.12.2020 r.

3. Informacja o umorzonych pożyczkach w okresie sprawozdawczym.

W okresie sprawozdawczym nie umorzono Gminie Suszec żadnej z zaciągniętych pożyczek.

4. Informacja o zaciągniętych pożyczkach i kredytach na dzień 31.12.2020 r.

Stan zadłużenia Gminy Suszec na dzień 31.12.2020 r. wynosi **377 726,00 zł**, co wynika z poniższych pozycji:

- pożyczka z WFOŚiGW w Katowicach na „Zakup samochodu ratowniczo-gaśniczego dla OSP Suszec” 104 685,00 zł
- pożyczka z WFOŚiGW w Katowicach na „Zakup samochodu ratowniczo-gaśniczego dla OSP Kryry” 70 500,00 zł
- pożyczka z WFOŚiGW w Katowicach na „Termomodernizację budynku Zespołu Szkolno-Przedszkolnego zlokalizowanego przy ul. Nierad 86 w Kryrach” 202 541,00 zł

5. Informacja o udzielonych poręczeniach i gwarancjach na dzień 31.12.2020 r.

W okresie sprawozdawczym Gmina Suszec nie udzieliła żadnego poręczenia i gwarancji.

2.4. Sprawozdanie z wykonania dotacji otrzymanych i wykorzystanych w okresie sprawozdawczym

1. Wykonanie dotacji z budżetu państwa na zadania bieżące z zakresu administracji rządowej oraz innych zadań zleconych gminie ustawami.

Dział	Rozdz.	Wyszczególnienie	Dotacje otrzymane		Dotacje wykorzystane	
			Plan	Wykonanie	Plan	Wykonanie
010		Rolnictwo i łowiectwo	233 272,43	233 272,43	233 272,43	233 272,43
	01095	Pozostała działalność § 2010*	233 272,43	233 272,43	233 272,43	233 272,43
750		Administracja publiczna	82 660,91	72 425,91	82 660,91	72 425,91
	75011	Urzędy wojewódzkie § 2010*	55 334,91	51 103,00	55 334,91	51 103,00
	75056	Spis powszechny i inne § 2010*	27 326,00	21 322,91	27 326,00	21 322,91
751		Urzędy naczelnych organów władzy państwowej, kontroli i ochrony prawa oraz sądownictwa	81 939,00	81 847,45	81 939,00	81 847,45
	75101	Urzędy naczelnych organów władzy państwowej, kontroli i ochrony prawa § 2010*	2 300,00	2 295,36	2 300,00	2 295,36
	75107	Wybory Prezydenta Rzeczypospolitej Polskiej § 2010*	79 639,00	79 552,09	79 639,00	79 552,09
752		Obrona narodowa	300,00	300,00	300,00	300,00
	75212	Pozostałe wydatki obronne	300,00	300,00	300,00	300,00
801		Oświata i wychowanie	156 569,32	153 595,64	156 569,32	153 595,64

Raport o stanie gminy Suszec 2020

	80153	Zapewnienie uczniom do bezpłatnego prawa dostępu do podręczników, materiałów edukacyjnych lub materiałów ćwiczeniowych § 2010*	156 569,32	153 595,64	156 569,32	153 595,64
852		Pomoc społeczna	122,45	122,45	122,45	122,45
	85215	Dodatki mieszkaniowe § 2010*	122,45	122,45	122,45	122,45
855		Rodzina	19 965 629,00	19 855 071,03	19 965 629,00	19 855 071,03
	85501	Świadczenie wychowawcze § 2060**	16 707 000,00	16 705 149,77	16 707 000,00	16 705 149,77
	85502	Świadczenia rodzinne, świadczenie z funduszu alimentacyjnego oraz składki na ubezpieczenia emerytalne i rentowe z ubezpieczenia społecznego § 2010*	2 690 762,00	2 582 692,05	2 690 762,00	2 582 692,05
	85503	Karta Dużej Rodziny § 2010*	692,00	495,41	692,00	495,41
	85504	Wspieranie rodziny § 2010*	562 340,00	562 340,00	562 340,00	562 340,00
	85513	Składki na ubezpieczenie zdrowotne opłacane za osoby pobierające niektóre świadczenia rodzinne, zgodnie z przepisami ustawy o świadczeniach rodzinnych oraz za osoby pobierające zasiłki dla opiekunów, zgodnie z przepisami ustaw z dnia 4 kwietnia 2014 r. o ustaleniu i wypłacie zasiłków dla opiekunów § 2010*	4 835,00	4 393,80	4 835,00	4 393,80
Razem:			20 520 493,11	20 396 634,91	20 520 493,11	20 396 634,91

* Dotacje celowe otrzymane z budżetu państwa na realizację zadań bieżących z zakresu administracji rządowej oraz innych zadań zleconych gminie (związkom gmin, związkom powiatowo - gminnym) ustawami

Przyznane Gminie Suszec dotacje zostały przeznaczone na:

w dziale 010 - Rolnictwo i leśnictwo:

- wypłatę rolnikom dopłat do paliwa wykorzystanego do produkcji rolnej związanych ze zwrotem podatku akcyzowego w kwocie 233.272,43 zł;

w dziale 750 - Administracja publiczna:

- częściowe pokrycie kosztów etatów osób wykonujących zadania zlecone z zakresu administracji rządowej tj. stanowiska ds. ewidencji ludności, obrony cywilnej i działalności gospodarczej, zakup materiałów eksploatacyjnych niezbędnych do realizacji zadań zleconych w kwocie 51.103,00 zł;
- na przeprowadzenie spisu rolnego w 2020 roku oraz spisu powszechnego ludności i mieszkań w 2021 r. w kwocie ogółem 21.322,91 zł;

w dziale 751 - Urzędy naczelnych organów władzy państwowej, kontroli i ochrony prawa oraz sądownictwa

- prowadzenie stałego rejestru wyborców w kwocie 2.295,36 zł;
- pokrycie kosztów przeprowadzenia I tury wyborów Prezydenta RP w kwocie 79.552,09 zł;

w dziale 752 - Obrona narodowa

- szkolenie pracowników w zakresie obrony cywilnej zgodnie z planem w kwocie 300,00 zł;

w dziale 801 - Oświata i wychowanie

- wyposażenie szkół w podręczniki, materiały edukacyjne lub materiały ćwiczeniowe zgodnie z planem w kwocie 153.595,64 zł;

w dziale 852 - Pomoc społeczna

- wypłatę zryczałtowanych dodatków energetycznych w kwocie 122,45 zł

w dziale 855 - Rodzina

- wypłatę 33 297 świadczeń wychowawczych dla 2 904 dzieci w ramach realizacji programu "Rodzina 500+" w łącznej kwocie 16.564.352,78 zł;
- pokrycie kosztów obsługi świadczenia wychowawczego w związku z realizacją programu "Rodzina 500+" w łącznej kwocie 140.796,99 zł;
- wypłatę zasiłków rodzinnych wraz z dodatkami, świadczeń rodzicielskich, świadczeń opiekuńczych, zasiłków dla opiekunów oraz jednorazowych zapomóg z tytułu urodzenia się dziecka ogółem tj. 9 676 świadczenia na łączną kwotę 2.309.491,37 zł,
- wypłatę świadczeń z funduszu alimentacyjnego dla 13 rodzin (229 świadczenia dla 21 uprawnionych) na kwotę 97.200,00 zł,
- opłacenie składek emerytalno-rentowych z ubezpieczenia społecznego za osoby pobierające świadczenie pielęgnacyjne przez okres niezbędny do uzyskania okresu ubezpieczenia w ilości 233 składek na kwotę 108.273,38 zł,
- pokrycie kosztów obsługi wypłaty świadczeń rodzinnych w kwocie 67 727,30 zł;
- realizację rządowego programu dla rodzin wielodzietnych - Karta Dużej Rodziny w kwocie 495,41 zł.
- realizację programu "Dobry Start" 300+, wypłacono 1814 świadczeń dla 1223 rodzin na kwotę 544.200,00 zł oraz poniesiono koszty obsługi tego świadczenia w wysokości 18.140,00 zł;
- opłacenie składek na ubezpieczenie zdrowotne 4 osób korzystających ze świadczeń rodzinnych w kwocie 4.393,80 zł;

2.5. Sprawozdanie z wykonania dotacji udzielonych z budżetu gminy w 2020 r.

	Wyszczególnienie	Plan po zmianach	Wykonanie	% realizacji
010	Rolnictwo i Łowiectwo	160 000,00	58 916,00	36,82
01010	Infrastruktura wodociągowa i sanitacyjna wsi	160 000,00	58 916,00	36,82
	Realizacja zadań z zakresu ochrony środowiska i gospodarki wodnej	160 000,00	58 916,00	36,82
600	Transport i łączność	927 000,00	804 171,12	86,75
60004	Lokalny transport zbiorowy	887 000,00	764 319,12	86,17
	Dopłata do komunikacji zbiorowej MZK Jastrzębie Zdrój	887 000,00	764 319,12	86,17
60014	Drogi publiczne powiatowe	40 000,00	39 852,00	99,63
	Dotacja do powiatu na zadanie "Przebudowa obiektu mostowego o numerze JN101024803 w ciągu ulicy Piaskowej w Suszcu"	40 000,00	39 852,00	99,63
754	Bezpieczeństwo publiczne i ochrona przeciwpożarowa	8 420,00	8 420,00	100,00
75412	Ochotnicze straże pożarne	8 420,00	8 420,00	100,00
	Dofinansowanie zakupu ubrań specjalnych, strażackich dla członków OSP z terenu Gminy Suszec	5 000,00	5 000,00	100,00
	Dofinansowanie zakupu aparatu powietrznego i parawanu ochronnego dla OSP Suszec	2 540,00	2 540,00	100,00
	Dofinansowanie zakupu agregatu prądotwórczego dla OSP Kryry	880,00	880,00	100,00
801	Oświata i wychowanie	83 498,00	67 780,66	81,18
80101	Szkoły podstawowe	24 480,00	20 686,54	84,50
	Dotacje dla gminy Pszczyna na nauczanie religii w Kościele Ewangelicko-Augsburskim	11 100,00	9 403,27	84,71
	Dotacje dla gminy Żory na nauczanie religii w Kościele Ewangelicko-Augsburskim	3 000,00	2 762,18	92,07
	Dotacje dla gminy Pszczyna na nauczanie religii w Kościele Wolnych Chrześcijan	1 020,00	840,20	82,37
	Dotacje dla gminy Żory na nauczanie religii w Kościele Wolnych Chrześcijan	1 020,00	879,76	86,25
	Dotacje dla gminy Pawłowice na nauczanie religii w Kościele Ewangelicko-Augsburskim	8 340,00	6 801,13	81,55
80104	Przedszkola	59 018,00	47 094,12	79,80
	Dotacje dla gminy Żory na nauczanie religii w Kościele Ewangelicko-Augsburskim	600,00	495,52	82,59
	Dotacja na pokrycie kosztów uczęszczania dzieci do niepublicznego punktu przedszkolnego na terenie gminy Suszec	58 418,00	46 598,60	79,77

Raport o stanie gminy Suszec 2020

851	Ochrona zdrowia	208 117,00	108 117,00	51,95
85158	Izby wytrzeźwień	8 117,00	8 117,00	100,00
	Dotacja celowa dla miasta Bielsko-Biała z przeznaczeniem na działalność Ośrodka Przeciwdziałania Problemom Alkoholowym w Bielsku-Białej	8 117,00	8 117,00	100,00
85195	Pozostała działalność	200 000,00	100 000,00	50,00
	Dotacje do powiatu na zakup sprzętu medycznego dla Szpitala Powiatowego w Pszczynie	200 000,00	100 000,00	50,00
853	Pozostałe zadania w zakresie polityki społecznej	148 700,00	148 700,00	100,00
85395	Pozostała działalność	148 700,00	148 700,00	100,00
	Dotacje do powiatu na realizację zadań z zakresu działania na rzecz osób niepełnosprawnych	148 700,00	148 700,00	100,00
855	Rodzina	50 400,00	45 850,00	90,97
85505	Tworzenie i funkcjonowanie żłobków	50 400,00	45 850,00	90,97
	Dotacja na pokrycie kosztów opieki nad dziećmi w niepublicznym żłobku na terenie gminy Suszec	50 400,00	45 850,00	90,97
921	Kultura i ochrona dziedzictwa narodowego	1 646 500,00	1 626 500,00	98,79
92109	Domy i ośrodki kultury, świetlice i kluby	1 196 500,00	1 196 500,00	100,00
	Dotacja podmiotowa dla Gminnego Ośrodka Kultury w Suszcu	1 196 500,00	1 196 500,00	100,00
92116	Biblioteki	430 000,00	430 000,00	100,00
	Dotacja podmiotowa dla Gminnej Biblioteki Publicznej w Suszcu	430 000,00	430 000,00	100,00
92120	Ochrona zabytków i opieka nad zabytkami	20 000,00	0,00	0,00
	Dotacja na realizację zadania z zakresu opieki nad zabytkami	20 000,00	0,00	0,00
926	Kultura fizyczna	160 000,00	158 430,00	99,02
92605	Zadania w zakresie kultury fizycznej	160 000,00	158 430,00	99,02
	Dotacje do organizacji sportowych na realizację zadań z zakresu wspierania i upowszechniania kultury fizycznej	160 000,00	158 430,00	99,02
Razem:		3 392 635,00	3 026 884,78	89,22

DOCHODY I WYDATKI W LATACH 2017-2020

Tabela: Wysokość budżetu w podziale na dochody i wydatki

Lp	rok	dochód	wydatki
1	2017	53 579 829,62	53 451 317,02
2	2018	53 602 401,00	60 512 851,71
3	2019	55 921 535,01	59 789 444,01
4	2020	67 466 125,65	63 712 091,92

Tabela: Zadłużenie (stany na dzień 31 grudnia)

Lp	rok	Wysokość zadłużenia
1	2017	677 918,00
2	2018	909 056,00
3	2019	633 238,00
4	2020	377 726,00

2.6. Informacja o stanie należności i zobowiązań, w tym wymagalnych budżetu gminy na dzień 31.12.2020 r.

- 1) Stan zobowiązań na dzień 31.12.2020 r.
- z tytułu pożyczek i kredytów 377 726,00 zł (zgodnie ze spr..RB-Z)
 - zobowiązania wymagalne – pozostałe 0,00 zł (zgodnie ze spr. Rb-Z)
 - z pozostałych tytułów 2 274 993,69 zł (zgodnie ze spr. Rb-28S)
w tym: zobowiązania wymagalne 0,00 zł
- 2) Stan należności na 31.12.2020 r.
- należności (salda początkowe plus przypisy minus odpisy) 69 530 666,44 zł (zgodnie ze spr. Rb-27S)
 - należności oraz wybrane aktywa finansowe 27 984 104,57 zł (zgodnie ze spr. RB-N)
w tym należności wymagalne 1 657 268,14 zł (zgodnie ze spr. RB-N)
 - należności z tytułu udzielonych poręczeń i gwarancji 0,00 zł (zgodnie ze spr. RB-N)

Informacja o upoważnieniach udzielonych przez organ stanowiący, wykorzystanych w 2020 r.

W okresie objętym informacją Wójt Gminy Suszec skorzystał z upoważnień do:

- 1) dokonywania zmian innych niż określone w art. 257 ustawy o finansach publicznych w planie wydatków, z wyłączeniem przeniesień między działami
- 2) zaciągania zobowiązań związanych z realizacją przedsięwzięć wieloletnich,
- 3) zaciągania zobowiązań z tytułu umów, których realizacja w roku budżetowym i w latach następnych jest niezbędna do zapewnienia ciągłości działania jednostki i z których wynikające płatności wykraczają poza rok budżetowy,
- 4) przekazania uprawnień innym jednostkom organizacyjnym jednostki samorządu terytorialnego do zaciągania zobowiązań, z tytułu umów, których realizacja w roku budżetowym i w latach następnych jest niezbędna do zapewnienia ciągłości działania jednostki i z których wynikające płatności wykraczają poza rok budżetowy do wysokości 500 000,00 zł.

3. STAN REALIZACJI INWESTYCJI

3.1. Poziom wydatków inwestycyjnych i ich udział w wydatkach budżetu gminy za 2020 r.

Dzia I	Rozdzia I	Wyszczególnienie	Plan po zmianach	Wykonanie	% realizacji
010		Rolnictwo i leśnictwo	505 000,00	491 596,63	97,35
	01010	Infrastruktura wodociągowa i sanitacyjna wsi	505 000,00	491 596,63	97,35
		1. Budowa kanalizacji sanitarnej w sołectwie Kryry - II etap (w tym aktualizacja dokumentacji projektowej, studium wykonalności)	290 000,00	287 098,63	99,00
		2. Projektowanie, modernizacja i rozbudowa oczyszczalni ścieków w Suszcu	5 000,00	4 498,00	89,96
		3. Projektowanie i budowa systemu oczyszczania ścieków poza obszarem aglomeracji	10 000,00	0,00	0,00
		4. Projektowanie i budowa instalacji fotowoltaicznej na potrzeby zasilania oczyszczalni ścieków w Suszcu	0,00	0,00	0,00
		5. Dotacje na dofinansowanie kosztów budowy przydomowych oczyszczalni ścieków na terenie Gminy Suszec	50 000,00	50 000,00	100,00
		6. Wniesienie wkładów pieniężnych do Przedsiębiorstwa Gospodarki Komunalnej Sp. z o.o. w Suszcu	150 000,00	150 000,00	100,00
600		Transport i łączność	1 311 000,00	1 055 880,66	80,54
	60004	Lokalny transport zbiorowy	80 000,00	1 104,79	1,38
		1. Budowa zintegrowanego centrum przesiadkowego na terenie Gminy Suszec	80 000,00	1 104,79	1,38
	60014	Drogi publiczne powiatowe	40 000,00	39 852,00	99,63
		1. Dotacja do powiatu na wykonanie projektu technicznego zadania "Przebudowa obiektu mostowego o numerze JN101024803 w ciągu ulicy piaskowej w Suszcu".	40 000,00	39 852,00	99,63
	60016	Drogi publiczne gminne	1 191 000,00	1 014 923,87	85,22
		1. Projektowanie i przebudowa ul. Szkolnej w Suszcu wraz z budową odwodnienia na odcinku od szkoły podstawowej do skrzyżowania z ul. Kolonia Podlesie	220 000,00	201 425,35	91,56
		2. Projektowanie i przebudowa ul. Stawowej w Suszcu wraz z budową odwodnienia	1 000,00	827,79	82,78
		3. Projektowanie i przebudowa ul. Bartniczej w Radostowicach wraz z odwodnieniem	50 000,00	36 639,54	73,28
		4. Przebudowa ulic na terenie Gminy Suszec: Garbarska, Nowa, Kręta, Tęczowa, Bukowa, Okrężna, Spółdzielcza, Wiejska	150 000,00	132 608,57	88,41
		5. Projektowanie i budowa zjazdu z DW935 do drogi publicznej E14KDD wraz z odcinkiem drogi	185 000,00	165 570,00	89,50
		6. Przebudowa drogi łączącej ul. Napieralskiego i ul. Pogodną w Rudziczce	0,00	0,00	0,00

Raport o stanie gminy Suszec 2020

		7. Przebudowa odcinka gminnego ul. Piaskowej w Suszcu	0,00	0,00	0,00
		8. Projektowanie i przebudowa ul. Sołeckiej w Kobielicach	0,00	0,00	0,00
		9. Projektowanie i przebudowa ul. Nadrzecznej w Mizerowie	0,00	0,00	0,00
		10. Przebudowa ul. Łącznej w Radostowicach w zakresie odwodnienia	115 000,00	114 213,56	99,32
		11. Projektowanie i przebudowa ul. Mały Dwór w Mizerowie	135 000,00	134 804,01	99,85
		12. Projektowanie i przebudowa ul. Topolowej w Kobielicach	10 000,00	3 500,00	35,00
		13. Projektowanie i budowa chodnika przy ul. Nierad w Kryrach	0,00	0,00	0,00
		14. Projektowanie i budowa odcinka bocznego ul. Dworcowej w Radostowicach	5 000,00	4 674,00	93,48
		15. Projektowanie i przebudowa rowu zbiorczego odprowadzającego wodę z rejonu ulic Szkolnej, Woszczyckiej i Pszczyńskiej w Rudzicze oraz rowu odprowadzającego wodę z rejonu ul. Potoczek w Mizerowie	130 000,00	109 332,14	84,10
		16. Przebudowa odcinka bocznego ul. Dolnej w Suszcu	6 000,00	5 909,12	98,49
		17. Przebudowa odcinka bocznego ul. Mokrej w Suszcu	13 000,00	12 610,07	97,00
		18. Projektowanie i przebudowa ścieżki rekreacyjnej pieszo-jezdnej w obrębie Ośrodka Rekreacyjnego "Gwaruś" w Suszcu	0,00	0,00	0,00
		19. Projektowanie i przebudowa ul. Turkusowej w Rudzicze	2 000,00	787,45	39,37
		20. Projektowanie i przebudowa skrzyżowania ul. Kościelnej z ul. Pszczyńską w Kobielicach	15 000,00	1 900,00	12,67
		21. Projektowanie i budowa fragmentu ul. Wiosennej w Suszcu	140 000,00	85 322,27	60,94
		22. Projektowanie i budowa fragmentu ul. Pogodnej w Rudzicze	4 000,00	1 350,00	33,75
		23. Projektowanie i budowa fragmentu odcinka bocznego ul. Napieralskiego w Rudzicze	4 000,00	1 000,00	25,00
		24. Projektowanie i budowa fragmentu odcinka bocznego ul. Prostej w Mizerowie	4 000,00	1 350,00	33,75
		25. Projektowanie i budowa fragmentu ul. Kamiennej w Rudzicze	2 000,00	1 100,00	55,00
700		Gospodarka mieszkaniowa	51 000,00	39 326,50	77,11
	70004	Różne jednostki obsługi gospodarki mieszkaniowej	1 000,00	0,00	0,00
		1. Projektowanie i budowa mieszkań socjalnych	1 000,00	0,00	0,00
	70005	Gospodarka gruntami i nieruchomościami	50 000,00	39 326,50	78,65
		1. Zakupy gruntów	50 000,00	39 326,50	78,65
750		Administracja publiczna	230 000,00	147 182,87	63,99
	75023	Urzędy gmin (miast i miast na prawach powiatu)	230 000,00	147 182,87	63,99
		1. Przebudowa, termomodernizacja i zmiana sposobu użytkowania budynku Ośrodka Zdrowia przy ul. Wyzwolenia w Suszcu	200 000,00	147 182,87	73,59

Raport o stanie gminy Suszec 2020

		2. Wykonanie instalacji klimatyzacji w budynku Urzędu Gminy wraz z adaptacją pomieszczeń na lokale biurowe oraz dostosowaniem budynku do aktualnych przepisów przeciwpożarowych i budową windy	0,00	0,00	0,00
		3. Zakup programów oraz sprzętu technicznego i komputerowego na potrzeby Urzędu Gminy	30 000,00	0,00	0,00
		4. Projektowanie i budowa instalacji fotowoltaicznej na potrzeby zasilania budynku Urzędu Gminy Suszec	0,00	0,00	0,00
754		Bezpieczeństwo publiczne i ochrona przeciwpożarowa	430 000,00	281 874,91	65,55
	75404	Komendy wojewódzkie Policji	5 000,00	4 990,00	99,80
		1. Zakup pojazdu służbowego dla Komendy Powiatowej Policji w Pszczynie	5 000,00	4 990,00	99,80
	75412	Ochotnicze straże pożarne	425 000,00	276 884,91	65,15
		1. Rozbudowa budynku remizy OSP Suszec	150 000,00	9 840,00	6,56
		2. Nadbudowa, przebudowa, remont i termomodernizacja budynku remizo - świetlicy w Rudziczce	275 000,00	267 044,91	97,11
801		Oświata i wychowanie	1 287 000,00	219 821,96	17,08
	80101	Szkoły podstawowe	272 000,00	196 970,09	72,42
		1. Kompleksowa termomodernizacja budynku Szkoły Podstawowej w Kobielicach i Kryrach wraz z dostosowaniem budynku do przepisów przeciwpożarowych	0,00	0,00	0,00
		2. Dobudowa sal lekcyjnych przy Zespole Szkolno - Przedszkolnym w Rudziczce	100 000,00	48 954,00	48,95
		3. Projektowanie i budowa wyjścia ewakuacyjnego w budynku Szkoły Podstawowej w Suszcu	0,00	0,00	0,00
		4. Zakup kosiarki - traktorka do pielęgnacji terenów zielonych	15 000,00	14 102,39	94,02
		5. Zakup i montaż klimatyzacji w budynku Zespołu Szkolno - Przedszkolnego w Rudziczce	12 000,00	11 900,00	99,17
		6. Modernizacja systemu grzewczego w Zespole Szkolno - Przedszkolnym w Mizerowie	120 000,00	100 356,45	83,63
		7. Modernizacja nawierzchni przyszkolnego placu zabaw w Rudziczce	25 000,00	21 657,25	86,63
	80104	Przedszkola	1 015 000,00	22 851,87	2,25
		1. Projektowanie i budowa przedszkola w Suszcu	1 000 000,00	8 128,77	0,81
		2. Zabudowa zadaszenia nad schodami w Przedszkolu Publicznym w Radostowicach.	15 000,00	14 723,10	98,15
	80148	Stołówki szkolne i przedszkolne	0,00	0,00	0,00
		1. Zakup zmywarko wyparzarki do naczyń	0,00	0,00	0,00
851		Ochrona zdrowia	200 000,00	100 000,00	50,00
	85195	Pozostała działalność	200 000,00	100 000,00	50,00
		1. Dotacja do powiatu na zakup sprzętu medycznego dla Szpitala Powiatowego w Pszczynie	200 000,00	100 000,00	50,00
900		Gospodarka komunalna i ochrona środowiska	1 057 000,00	249 347,34	23,59
	90002	Gospodarka odpadami komunalnymi	30 000,00	27 437,04	91,46

Raport o stanie gminy Suszec 2020

	1. Budowa i wyposażenie Punktu Selektywnej Zbiórki Odpadów Komunalnych w Suszcu w infrastrukturę techniczną	30 000,00	27 437,04	91,46
90015	Oświetlenie ulic, placów i dróg	1 027 000,00	221 910,30	21,61
	1. Budowa oświetlenia ulicznego na terenie Gminy Suszec, modernizacja istniejącego	27 000,00	0,00	0,00
	2. Instalacja efektywnego energetycznie oświetlenia na terenie Gminy Suszec	300 000,00	212 310,30	70,77
	<i>w tym na programy finansowane z udziałem środków, o których mowa w art. 5 ust. 1 pkt 2 i 3, w części związanej z realizacją zadań jednostki samorządu terytorialnego</i>	300 000,00	212 310,30	70,77
	3. Budowa oświetlenia zasilanego energią odnawialną na terenie Gminy Suszec	700 000,00	9 600,00	1,37
	<i>w tym na programy finansowane z udziałem środków, o których mowa w art. 5 ust. 1 pkt 2 i 3, w części związanej z realizacją zadań jednostki samorządu terytorialnego</i>	700 000,00	9 600,00	1,37
921	Kultura i ochrona dziedzictwa narodowego	102 819,47	97 850,00	95,17
92109	Domy i ośrodki kultury, świetlice i kluby	35 000,00	31 800,00	90,86
	1. Projektowanie i termomodernizacja budynku remizo - świetlicy w Kryrach	35 000,00	31 800,00	90,86
92195	Pozostała działalność	67 819,47	66 050,00	97,39
	1. Zakup, dostawa i montaż urządzeń w celu wyposażenia placu zabaw przy remizo - świetlicy w Mizerowie	37 000,00	36 900,00	99,73
	2. Budowa sceny stałej przy centrum integracji	30 819,47	29 150,00	94,58
926	Kultura fizyczna	196 200,00	180 074,83	91,78
92601	Obiekty sportowe	153 900,00	142 811,96	92,80
	1. Projektowanie i budowa terenu rekreacyjnego przy Zespole Szkolno - Przedszkolnym w Kryrach	0,00	0,00	0,00
	2. Zagospodarowanie terenu wraz z budowa boiska sportowego w Mizerowie	0,00	0,00	0,00
	3. Budowa oświetlenia boiska sportowego w Suszcu	115 900,00	114 811,96	99,06
	4. Modernizacja budynku hali sportowej w Suszcu	10 000,00	0,00	0,00
	5. Zakup ciągnika do wykonywania prac pielęgnacyjnych na terenach sportowych i rekreacyjnych	0,00	0,00	0,00
	6. Projektowanie i budowa instalacji fotowoltaicznej na potrzeby zasilania budynku hali sportowej w Suszcu	0,00	0,00	0,00
	7. Zakup 2 sztuk kosiarek samojezdnych	28 000,00	28 000,00	100,00
92695	Pozostała działalność	42 300,00	37 262,87	88,09
	1. Przebudowa centrum rekreacyjnego w sołectwie Suszec przy ul. Ogrodowej	5 000,00	0,00	0,00
	2. Utworzenie terenu rekreacyjnego z placem zabaw i siłownią zewnętrzną przy ul. Okrężnej w Suszcu	37 300,00	37 262,87	99,90
Wydatki majątkowe ogółem:		5 370 019,47	2 862 955,70	53,31
<i>w tym na programy finansowane z udziałem środków, o których mowa w art. 5 ust. 1 pkt 2 i 3, w części związanej z realizacją zadań jednostki samorządu terytorialnego</i>		1 000 000,00	221 910,30	22,19

Decyzje o realizacji inwestycji w 2020 roku podejmowano z wielką ostrożnością, a wręcz podjęto decyzję o konieczności zweryfikowania Wieloletniego Planu Inwestycyjnego, ze względu na możliwości finansowe gminy, które uległy istotnej zmianie. Poważne zmniejszenie dochodów budżetu gminy, które nastąpiło wskutek niezrozumiałej decyzji o likwidacji największego zakładu KWK „Krupiński”, ponadto konieczność rezerwacji środków na ewentualne zobowiązania podatkowe z lat poprzednich wobec JSW S.A., które czekają na rozstrzygnięciach w sądach, zmusza do ostrożnego planowania i realizowania inwestycji. Trwająca pandemia także nakazuje ostrożnie planować i przystępować do kolejnych zadań.

Najistotniejsze zadanie inwestycyjne mające kluczowe znaczenie dla gminy, jakim był i jest remont, a właściwie całkowita przebudowa wiaduktu przy ul. Piaskowej, stanowiącą drogę powiatową dojazdową do terenów przemysłowych po Kopalni „Krupiński”, znalazło się

w realizacji. Dzięki zabiegom Gminy, dla której pomoc finansowa dla powiatu byłaby dużym obciążeniem, udało się pozyskać znaczące wsparcie tej inwestycji przez JSW S.A. Pozyskane środki powiatowe i krajowe pozwoliły szybko podjąć się realizacji tego ważnego zadania. Gmina pozyskała środki unijne na budowę kolejnych lamp hybrydowych oraz budowę Punktu Selektywnej Zbiorki Odpadów Komunalnych. Jednak ogłoszone przetargi nie mogły znaleźć rozstrzygnięcia ze względu na wniesione przez firmy oferty wykonania tych zadań, które przez gminę okazały się nie do przyjęcia. Odwołania znalazły rozstrzygnięcie w Krajowej Izbie Odwoławczej, gdzie gmina uzyskała potwierdzenie swoich racji, a więc prawidłowości i solidności prowadzonych postępowań przetargowych. Oczywistym jest, że taka sytuacja bezpośrednio wpłynęła na opóźnienie realizacji tych inwestycji, a tym samym uniemożliwiła realizację w 2020 roku. Nastąpi to w 2021 r.

Należy podkreślić, że wszystkie zadania inwestycyjne, jak i kolejne, które znajdą się w planach nich, będą mogły być realizowane, gdy będą wystarczające środki na ich realizację. Dlatego Gmina wspólnie z Katowicką Specjalną Strefą Ekonomiczną, JSW S.A. oraz S.R.K. cały rok prowadziła prace nad opracowaniem koncepcji zagospodarowanie terenów po byłej już kopalni KWK „Krupiński”.

Jedynie zagospodarowanie tych terenów, przy pomocy funduszy europejskich, umożliwi nie tylko wpływ dodatkowych dochodów do gminy, ale przyczyni się do zapewnienia pracy kolejnym pokoleniom, szczególnie ludziom młodym, którzy na pandemii tracą najwięcej i dla których znalezienie pracy będzie o wiele trudniejsze niż w przeszłości. Obecnie nasz dokument jest przyjęty i analizowany oraz promowany w instytucjach europejskich przez Katowicką Specjalną Strefę Ekonomiczną.

3.2. Stopień zaawansowania realizacji programów wieloletnich na dzień 31.12.2020 r.

Lp.	Nazwa zadania	Łączne nakłady finansowe	Wydatki na programy wieloletnie na dzień 31.12.2020 r.	Stopień realizacji
	Razem wydatki bieżące	2 560 843,20	528 061,44	20,62
	Razem wydatki majątkowe	54 562 104,93	16 316 915,91	29,91
Wydatki na programy, projekty lub zadania związane z programami realizowanymi z udziałem środków, o których mowa w art. 5 ust. 1 pkt 2 i 3 ustawy z dnia 27 sierpnia 2009 r. o finansach publicznych				
	Wydatki bieżące	87 573,20	2 767,72	3,16

Raport o stanie gminy Suszec 2020

1.	Projekt pn. "Europejska historia i komunikacja międzynarodowa" w ramach programu ERASMUS+	87 573,20	2 767,72	3,16
Wydatki majątkowe		1 000 000,00	221 910,30	22,19
1.	Budowa oświetlenia zasilanego energią odnawialną na terenie Gminy Suszec	700 000,00	9 600,00	1,37
2.	Instalacja efektywnego energetycznie oświetlenia na terenie Gminy Suszec	300 000,00	212 310,30	70,77
Wydatki na programy, projekty lub zadania pozostałe				
Wydatki bieżące		2 473 270,00	525 293,72	21,24
1.	Dofinansowanie do MZK w Jastrzębiu Zdroju na Komunikację Lokalną Gminy Suszec w latach 2018 - 2020	179 500,00	174 416,64	97,17
2.	Dofinansowanie do MZK w Jastrzębiu Zdroju na Komunikację Lokalną Gminy Suszec w latach 2020 - 2023	505 338,00	137 091,08	27,13
3.	Dofinansowanie do MZK w Jastrzębiu Zdroju na funkcjonowanie linii powiatowo-gminnej komunikacji publicznej U-1 i U-2	1 788 432,00	213 786,00	11,95
Wydatki majątkowe		53 562 104,93	16 095 005,61	30,05
1.	Budowa kanalizacji sanitarnej w sołectwie Kryry - II etap (w tym aktualizacja dokumentacji projektowej, studium wykonalności)	8 412 000,00	7 068 318,55	84,03
2.	Projektowanie i budowa mieszkań socjalnych	500 000,00	48 301,57	9,66
3.	Budowa kanalizacji sanitarnej w sołectwie Mizerów – I etap (w tym aktualizacja dokumentacji projektowej, studium wykonalności)	550 000,00	18 799,99	3,42
4.	Projektowanie, modernizacja i rozbudowa oczyszczalni ścieków w Suszcu	3 000 000,00	243 038,40	8,10
5.	Projektowanie przebudowy ul. Szkolnej w Suszcu wraz z budową odwodnienia na odcinku od Szkoły Podstawowej do skrzyżowania z ul. Kolonia Podlesie	1 765 000,00	1 660 015,65	94,05
6.	Remont i przebudowa Remizo-Świetlicy w Rudziczce	0,00	0,00	0,00
7.	Projektowanie i przebudowa ul. Stawowej w Suszcu wraz z budową odwodnienia	671 000,00	34 540,43	5,15
8.	Budowa oświetlenia ulicznego na terenie Gminy Suszec, modernizacja istniejącego	431 114,56	354 114,56	82,14
9.	Rozbudowa budynku remizy OSP Suszec	550 000,00	49 470,15	8,99
10.	Kompleksowa termomodernizacja budynku Szkoły Podstawowej w Kobielicach i Kryrach wraz z dostosowaniem budynku do przepisów przeciwpożarowych	1 987 907,15	1 352 025,42	68,01
11.	Projektowanie i przebudowa ul. Cichej w Suszcu	446 853,28	286 324,33	64,08

Raport o stanie gminy Suszec 2020

12.	Projektowanie i przebudowa ul. Bartniczej w Radostowicach wraz z odwodnieniem	513 977,33	300 616,87	58,49
13.	Przebudowa ulic na terenie Gminy Suszec: Garbarska, Nowa, Kręta, Tęczowa, Bukowa, Okrężna, Wiejska	2 677 317,00	2 609 925,57	97,48
14.	Przebudowa, termomodernizacja i zmiana sposobu użytkowania budynku Ośrodka Zdrowia przy ul. Wyzwolenia w Suszcu	991 904,05	689 086,92	69,47
15.	Budowa i wyposażenie Punktu Selektywnej Zbiórki Odpadów Komunalnych w infrastrukturę techniczną	2 957 441,00	85 728,04	2,90
16.	Wykonanie instalacji klimatyzacji w budynku Urzędu Gminy wraz z adaptacją pomieszczeń na lokale biurowe oraz dostosowaniem budynku do aktualnych przepisów przeciwpożarowych i budową windy	1 124 474,00	591 061,26	52,56
17.	Projektowanie i termomodernizacja budynku remizo-świetlicy w Kryrach	705 000,00	54 679,88	7,76
18.	Budowa oświetlenia zasilanego energią odnawialną na terenie Gminy Suszec	763 660,69	63 660,69	8,34
19.	Instalacja efektywnego energetycznie oświetlenia na terenie Gminy Suszec	403 600,00	3 600,00	0,89
20.	Budowa zintegrowanego centrum przesiadkowego na terenie Gminy Suszec	2 500 000,00	103 534,55	4,14
21.	Projektowanie i budowa terenu rekreacyjnego przy Zespole Szkolno - Przedszkolnym w Kryrach	54 593,00	4 593,00	8,41
22.	Projektowanie i budowa systemu oczyszczania ścieków poza obszarem wyznaczonej aglomeracji	1 000 000,00	2 988,75	0,30
23.	Projektowanie i budowa zjazdu z DW935 do drogi publicznej E14KDD wraz z odcinkiem drogi	195 000,00	172 470,00	88,45
24.	Projektowanie i budowa przedszkola w Suszcu	11 000 000,00	8 866,77	0,08
25.	Przebudowa drogi łączącej ul. Napieralskiego i ul. Pogodną w Rudziczce	45 017,20	45 017,20	100,00
26.	Przebudowa odcinka gminnego ul. Piaskowej w Suszcu	300 000,00	5 104,46	1,70
27.	Projektowanie i przebudowa ul. Lipowej w Suszcu na odcinku od ul. Wyzwolenia do ul. Wielodroga	50 000,00	0,00	0,00
28.	Dobudowa sal lekcyjnych przy Zespole Szkolno-Przedszkolnym w Rudziczce	600 000,00	48 954,00	8,16
29.	Projektowanie i przebudowa ul. Sołeckiej w Kobielicach	300 000,00	6 943,00	2,31
30.	Projektowanie i przebudowa ul. Nadrzecznej w Mizerowie	550 000,00	5 500,00	1,00
31.	Zagospodarowanie terenu wraz z budową boiska sportowego w Mizerowie	141 396,54	63 512,04	44,92
32.	Przebudowa ul. Łącznej w Radostowicach w zakresie odwodnienia	115 000,00	114 213,56	99,32

Raport o stanie gminy Suszec 2020

33.	Budowa pomieszczenia gospodarczego, garażu przy Szkole Podstawowej w Suszcu	0,00	0,00	0,00
34.	Nadbudowa, przebudowa i remont budynku remizo-świetlicy w Rudziczce	1 006 765,00	359 461,39	35,70
35.	Przebudowa centrum rekreacyjnego w sołectwie Suszec przy ul. Ogrodowej	200 000,00	0,00	0,00
36.	Projektowanie i przebudowa ul. Mały Dwór w Mizerowie	139 428,00	139 232,01	99,86
37.	Projektowanie i przebudowa ul. Topolowej w Kobielicach	1 000 000,00	11 000,00	1,10
38.	Projektowanie i budowa chodnika przy ul. Nierad w Kryrach	500 000,00	0,00	0,00
39.	Projektowanie i budowa odcinka bocznego ul. Dworcowej w Radostowicach	200 000,00	13 284,00	6,64
40.	Projektowanie i przebudowa rowu zbiorczego odprowadzającego wodę z rejonu ulic Szkolnej, Woszczyckiej i Pszczyńskiej w Rudziczce oraz rowu odprowadzającego wodę z rejonu ul. Potoczek w Mizerowie	245 754,00	113 032,14	45,99
41.	Przebudowa odcinka bocznego ul. Dolnej w Suszcu	120 000,00	6 144,05	5,12
42.	Przebudowa odcinka bocznego ul. Mokrej w Suszcu	73 000,00	12 610,07	17,27
43.	Projektowanie i przebudowa ul. Turkusowej w Rudziczce	150 000,00	2 237,45	1,49
44.	Projektowanie i budowa instalacji fotowoltaicznej na potrzeby zasilania budynku hali sportowej w Suszcu	500 000,00	0,00	0,00
45.	Projektowanie i budowa instalacji fotowoltaicznej na potrzeby zasilania oczyszczalni ścieków w Suszcu	1 000 000,00	0,00	0,00
46.	Projektowanie i budowa instalacji fotowoltaicznej na potrzeby zasilania budynku Urzędu Gminy Suszec	1 000 000,00	0,00	0,00
47.	Projektowanie i przebudowa skrzyżowania ul. Kościelnej z ul. Pszczyńską w Kobielicach	300 000,00	1 900,00	0,63
48.	Projektowanie i przebudowa ścieżki rekreacyjnej pieszo-jezdnej w obrębie Ośrodka Rekreacyjnego Gwaruś w Suszcu	110 599,50	10 599,50	9,58
49.	Projektowanie i budowa wyjścia ewakuacyjnego w budynku Szkoły Podstawowej w Suszcu	30 000,00	0,00	0,00
50.	Zabudowa zadaszenia nad schodami w Przedszkolu Publicznym w Radostowicach	30 000,00	14 723,10	49,08
51.	Budowa oświetlenia boiska sportowego w Suszcu	115 900,00	114 811,96	99,06
52.	Modernizacja budynku hali sportowej w Suszcu	72 300,00	12 300,00	17,01
53.	Dofinansowanie zadania "Wykonanie projektu technicznego pn.: Przebudowa obiektu mostowego o numerze JN101024803 w ciągu ulicy Piaskowej w Suszcu"	40 000,00	39 852,00	99,63

Raport o stanie gminy Suszec 2020

54.	Projektowanie i budowa fragmentu ul. Wiosennej w Suszcu	150 000,00	85 322,27	56,88
55.	Dofinansowanie zadania "Przebudowa dróg powiatowych 4149S tj. ul. Szkolnej w Porębie i ul. Porębskiej w Radostowicach"	926 102,63	0,00	0,00
56.	Projektowanie i budowa fragmentu ul. Pogodnej w Rudziczce	80 000,00	1 350,00	1,69
57.	Projektowanie i budowa fragmentu ul. odcinka bocznego ul. Napieralskiego w Rudziczce	50 000,00	1 000,00	2,00
58.	Projektowanie i budowa fragmentu ul. odcinka bocznego ul. Prostej w Mizerowie	110 000,00	1 350,00	1,23
59.	Przebudowa odcinka powiatowego ul. Piaskowej w Suszcu	60 000,00	0,00	0,00
60.	Projektowanie i budowa fragmentu ul. Kamiennej w Rudziczce	50 000,00	1 100,00	2,20
RAZEM		57 122 948,13	16 844 977,35	29,49

3.3. Realizacja programów wieloletnich, o których mowa w art. 226 ust. 4 pkt 1 ustawy o finansach publicznych w 2020 r.

Lp.	Nazwa zadania	Plan po zmianach	Wykonanie	% realizacji
WYDATKI BIEŻĄCE		75 203,28	0,00	0,00
1.	Projekt pn. "Europejska historia i komunikacja międzynarodowa" w ramach programu ERASMUS+	75 203,28	0,00	0,00
WYDATKI MAJĄTKOWE		1 000 000,00	221 910,30	22,19
1.	Budowa oświetlenia zasilanego energią odnawialną na terenie Gminy Suszec	700 000,00	9 600,00	1,37
2.	Instalacja efektywnego energetycznie oświetlenia na terenie Gminy Suszec	300 000,00	212 310,30	70,77
RAZEM		1 075 203,28	221 910,30	20,64

3.4. Sprawozdanie z wykonania dochodów i wydatków związanych z realizacją zadań dotyczących ochrony środowiska za 2020 r.

Klasyfikacja budżetowa	Wyszczególnienie	Plan po zmianach	Wykonanie
I. DOCHODY			
900	Gospodarka komunalna i ochrona środowiska	15 000,00	10 830,43
90019	Wpływy i wydatki związane z gromadzeniem środków z opłat i kar za korzystanie ze środowiska	15 000,00	10 830,43
0690	Wpływy z różnych opłat	15 000,00	10 830,43
Razem dochody:		15 000,00	10 830,43
II. WYDATKI			
010	Rolnictwo i łowiectwo	468 500,00	353 802,08
01010	Infrastruktura wodociągowa i sanitacyjna wsi	468 500,00	353 802,08
2830	Dotacja celowa z budżetu na finansowanie lub dofinansowanie zadań zleconych do realizacji pozostałym jednostkom niezaliczonym do sektora finansów publicznych	110 000,00	8 916,00
	- dofinansowanie kosztów budowy przyłączy kanalizacyjnych do gminnej sieci kanalizacyjnej dla podmiotów niezaliczanych do sektora finansów publicznych	60 000,00	3 916,00
	- dofinansowanie kosztów budowy przydomowych oczyszczalni ścieków dla podmiotów niezaliczanych do sektora finansów publicznych	50 000,00	5 000,00
4260	Zakup energii	3 500,00	3 289,45
	- bieżące utrzymanie przepompowni ścieków	3 500,00	3 289,45
6050	Wydatki inwestycyjne jednostek budżetowych	305 000,00	291 596,63
	- Budowa kanalizacji sanitarnej w sołectwie Kryry – II etap (w tym aktualizacja dokumentacji projektowej, studium wykonalności),	290 000,00	287 098,63

Raport o stanie gminy Suszec 2020

	- <i>Projektowanie, modernizacja i rozbudowa oczyszczalni ścieków w Suszcu,</i>	5 000,00	4 498,00
	- <i>Projektowanie i budowa systemu oczyszczania ścieków poza obszarem aglomeracji</i>	10 000,00	0,00
	- <i>Projektowanie i budowa instalacji fotowoltaicznej na potrzeby zasilania oczyszczalni ścieków w Suszcu</i>	0,00	0,00
6230	Dotacje celowe z budżetu na finansowanie lub dofinansowanie kosztów realizacji inwestycji i zakupów inwestycyjnych jednostek niezaliczanych do sektora finansów publicznych	50 000,00	50 000,00
	- <i>dofinansowanie kosztów budowy przydomowych oczyszczalni ścieków dla podmiotów niezaliczanych do sektora finansów publicznych</i>	50 000,00	50 000,00
900	Gospodarka komunalna i ochrona środowiska	24 000,00	5 449,02
90005	Ochrona powietrza atmosferycznego i klimatu	7 000,00	2 066,40
4300	Zakup usług pozostałych	7 000,00	2 066,40
	- <i>monitorowanie jakości powietrza</i>	7 000,00	2 066,40
90095	Pozostała działalność	17 000,00	3 382,62
4170	Wynagrodzenia bezosobowe	3 000,00	1 804,80
	- <i>pozyskanie informacji do ewidencji zbiorników bezodpływowych i przydomowych oczyszczalni ścieków</i>	3 000,00	1 804,80
4190	Nagrody konkursowe	2 000,00	1 577,82
	- <i>edukacja ekologiczna oraz propagowanie działań proekologicznych i zasad zrównoważonego rozwoju (akcje ekologiczne, konkursy itp.)</i>	2 000,00	1 577,82
4300	Zakup usług pozostałych	12 000,00	0,00
	- <i>edukacja ekologiczna oraz propagowanie działań proekologicznych i zasad zrównoważonego rozwoju (akcje ekologiczne, konkursy itp.), przedsięwzięcia związane z ochroną przyrody, w tym urządzenie i utrzymywanie terenów zieleni, zadrzewień, zakrzewień i parków oraz inne zadania służące ochronie środowiska i gospodarce wodnej, wynikającej z zasady zrównoważonego rozwoju i polityki ekologicznej państwa.</i>	12 000,00	0,00
Razem wydatki:		492 500,00	359 251,10

Kwota **10 830,43 zł** po stronie dochodów stanowi wpływy z Urzędu Marszałkowskiego w Katowicach z tytułu opłat i kar.

Kwotę w wysokości **359 251,10 zł** wydatkowano:

- na wypłatę dotacji podmiotom na dofinansowanie kosztów budowy przyłączy kanalizacyjnych z jednoczesnym zaprzestaniem użytkowania zbiorników bezodpływowych,
- na wypłatę dotacji podmiotom na dofinansowanie kosztów budowy przydomowych biologicznych oczyszczalni ścieków,
- na zakup energii elektrycznej w związku z funkcjonowaniem przepompowni ścieków,
- na realizację zadania inwestycyjnego „Budowa kanalizacji sanitarnej w sołectwie Kryry – etap II”,

Raport o stanie gminy Suszec 2020

- na realizację zadania inwestycyjnego „Projektowanie, modernizacja i rozbudowa oczyszczalni ścieków w Suszcu”,
- na abonament za pobieranie, przetwarzanie i analizowanie danych z sensorów jakości powietrza,
- na wypłatę wynagrodzeń z tytułu umów zleceń zawartych z osobami fizycznymi w celu pozyskania informacji do ewidencji zbiorników bezodpływowych i przydomowych oczyszczalni ścieków na terenie Gminy Suszec,
- na zakup nagród dla uczniów z terenu Gminy Suszec biorących udział w konkursach ekologicznych.

3.5. Sprawozdanie z wykonania dochodów i wydatków związanych z funkcjonowaniem systemu gospodarowania odpadami za 2020 r.

Klasyfikacja budżetowa	Wyszczególnienie	Plan po zmianach	Wykonanie
I. DOCHODY			
900	Gospodarka komunalna i ochrona środowiska	2 026 128,00	2 054 606,17
90002	Gospodarka odpadami	2 026 128,00	2 054 606,17
0490	Wpływy z innych lokalnych opłat pobieranych przez jednostki samorządu terytorialnego na podstawie odrębnych ustaw	2 026 128,00	2 046 009,94
0640	Wpływy z tytułu kosztów egzekucyjnych, opłaty komorniczej i kosztów upomnień	0,00	5 957,45
0910	Wpływy z odsetek od nieterminowych wpłat z tytułu podatków i opłat	0,00	2 487,80
0950	Wpływy z tytułu kar i odszkodowań wynikających z umów	0,00	150,98
Razem dochody:		2 026 128,00	2 054 606,17
II. WYDATKI			
900	Gospodarka komunalna i ochrona środowiska	1 910 000,00	1 893 763,76
90002	Gospodarka odpadami	1 910 000,00	1 893 763,76
4010	Wynagrodzenia osobowe pracowników	82 223,00	82 222,14
4040	Dodatkowe wynagrodzenie roczne	6 572,00	6 571,15
4110	Składki na ubezpieczenia społeczne	15 000,00	14 526,17
4120	Składki na Fundusz Pracy	2 000,00	1 573,91
4300	Zakup usług pozostałych	1 774 205,00	1 761 433,35
6050	Wydatki inwestycyjne jednostek budżetowych	30 000,00	27 437,04
	<i>Budowa i wyposażenie Punktu Selektywnej Zbiórki Odpadów Komunalnych w infrastrukturę techniczną</i>	<i>30 000,00</i>	<i>27 437,04</i>
Razem wydatki:		1 910 000,00	1 893 763,76

Raport o stanie gminy Suszec 2020

Kwota **2 054 606,17 zł** po stronie dochodów stanowi wpływy z tytułu opłaty za gospodarowanie odpadami komunalnymi, a także wpływy z tytułu odsetek za nieterminowe uiszczanie powyższych opłat, wpływy z tytułu grzywien i innych kar pieniężnych oraz wpływy z tytułu kosztów upomnień.

Od 1 sierpnia 2019 roku stawki za gospodarowanie odpadami komunalnymi zgodnie z treścią uchwały nr VIII/75/2019 Rady Gminy Suszec z dnia 23 maja 2019 r. w sprawie wyboru metody ustalenia opłaty za gospodarowanie odpadami komunalnymi oraz stawki tej opłaty i wynoszą odpowiednio 40 zł (sposób nieselektywny) i 14,50 zł (sposób selektywny).

Kwotę w wysokości **1 893 763,76 zł** wydatkowano na:

- obsługę administracyjną (wynagrodzenia i składki od nich naliczane pracowników wykonujących czynności związane z funkcjonowaniem systemu gospodarowania odpadami komunalnymi) w wysokości 104 893,37 zł,
- usługi odbioru i zagospodarowania stałych odpadów komunalnych z nieruchomości zamieszkałych z terenu Gminy Suszec w wysokości 1 761 433,35 zł,
- realizację inwestycji pn. „Budowa i wyposażenie Punktu Selektywnej Zbiórki Odpadów komunalnych w infrastrukturę techniczną” w wysokości 27 437,04 zł

Źródłem pokrycia planowanych wydatków związanych z funkcjonowaniem systemu gospodarowania odpadami komunalnymi w roku 2020 są również inne planowane dochody Gminy Suszec nie pochodzące z opłat za gospodarowanie odpadami komunalnymi.

3.6. Sprawozdania z wykonania dochodów i wydatków związanych z funkcjonowaniem systemu gospodarowania odpadami za 2020 r.

Klasyfikacja budżetowa	Wyszczególnienie	Plan po zmianach	Wykonanie
I. DOCHODY			
900	Gospodarka komunalna i ochrona środowiska	1 751 888,00	1 804 315,66
90002	Gospodarka odpadami	1 751 888,00	1 804 315,66
0490	Wpływy z innych lokalnych opłat pobieranych przez jednostki samorządu terytorialnego na podstawie odrębnych ustaw	1 745 000,00	1 793 777,82
0640	Wpływy z tytułu kosztów egzekucyjnych, opłaty komorniczej i kosztów upomnień	3 168,00	5 798,50
0910	Wpływy z odsetek od nieterminowych wpłat z tytułu podatków i opłat	3 720,00	4 739,34
Razem dochody:		1 751 888,00	1 804 315,66
II. WYDATKI			
900	Gospodarka komunalna i ochrona środowiska	1 995 300,00	1 935 927,47
90002	Gospodarka odpadami	1 995 300,00	1 935 927,47
4010	Wynagrodzenia osobowe pracowników	80 000,00	79 068,20

Raport o stanie gminy Suszec 2020

4110	Składki na ubezpieczenia społeczne	17 000,00	14 695,80
4120	Składki na Fundusz Pracy	3 300,00	773,39
4170	Wynagrodzenia bezosobowe	12 000,00	10 656,00
4300	Zakup usług pozostałych	1 783 000,00	1 773 550,08
6050	Wydatki inwestycyjne jednostek budżetowych	100 000,00	57 184,00
	<i>Budowa i wyposażenie Punktu Selektywnej Zbiórki Odpadów Komunalnych w infrastrukturę techniczną</i>	<i>100 000,00</i>	<i>57 184,00</i>
Razem wydatki:		1 995 300,00	1 935 927,47

Kwota **1 804 315,66 zł** po stronie dochodów stanowi wpływy z tytułu opłaty za gospodarowanie odpadami komunalnymi, a także wpływy z tytułu odsetek za nieterminowe uiszczanie powyższych opłat oraz wpływy z tytułu kosztów upomnień. Do końca lipca 2019 roku w Gminie Suszec obowiązywały miesięczne stawki za gospodarowanie odpadami komunalnymi ustalone uchwałą nr XLIII/346/2018 Rady Gminy Suszec z dnia 25 stycznia 2018 r. w sprawie wyboru metody ustalenia opłaty za gospodarowanie odpadami komunalnymi oraz stawki tej opłaty w wysokości 26 zł od mieszkańca w przypadku zbiórki i odbioru dokonywanego w sposób nieselektywny oraz wysokości 11,50 zł od mieszkańca w przypadku zbiórki i odbioru dokonywanego w sposób selektywny. Od 1 sierpnia 2019 roku stawki za gospodarowanie odpadami komunalnymi zgodnie z treścią uchwały nr VIII/75/2019 Rady Gminy Suszec z dnia 23 maja 2019 r. w sprawie wyboru metody ustalenia opłaty za gospodarowanie odpadami komunalnymi oraz stawki tej opłaty i wynoszą odpowiednio 40 zł (sposób nieselektywny) i 14,50 zł (sposób selektywny).

Kwotę w wysokości **1 935 927,47 zł** wydatkowano na:

- obsługę administracyjną (wynagrodzenia i składki od nich naliczane pracowników wykonujących czynności związane z funkcjonowaniem systemu gospodarowania odpadami komunalnymi) w wysokości 105 193,39 zł,
- usługi odbioru i zagospodarowania stałych odpadów komunalnych z nieruchomości zamieszkałych z terenu Gminy Suszec w wysokości 1 773 550,08 zł,
- realizację inwestycji pn. „Budowa i wyposażenie Punktu Selektywnej Zbiórki Odpadów komunalnych w infrastrukturę techniczną” w wysokości 57 184,00 zł

Źródłem pokrycia planowanych wydatków związanych z funkcjonowaniem systemu gospodarowania odpadami komunalnymi w roku 2019 były również dochody pochodzące z opłat za gospodarowanie odpadami komunalnymi uzyskane w latach wcześniejszych.

3.7. Sprawozdanie z wykonania dochodów i wydatków związanych z realizacją programu profilaktyki i rozwiązywania problemów alkoholowych oraz programu przeciwdziałania narkomanii za 2020 r.

Klasyfikacja budżetowa	Wyszczególnienie	Plan po zmianach	Wykonanie
I. DOCHODY			
756	Dochody od osób prawnych, od osób fizycznych i od innych jednostek nieposiadających osobowości prawnej oraz wydatki związane	215 500,00	220 860,66

Raport o stanie gminy Suszec 2020

	z ich poborem		
75618	Wpływy z innych opłat stanowiących dochody jednostek samorządu terytorialnego na podstawie ustaw	215 500,00	220 860,66
0480	Wpływy z opłat za zezwolenia na sprzedaż napojów alkoholowych	215 500,00	220 860,66
Razem dochody:		215 500,00	220 860,66
II. WYDATKI			
851	Ochrona zdrowia	215 500,00	108 730,50
85153	Zwalczanie narkomanii	500,00	0,00
4210	Zakup materiałów i wyposażenia	500,00	0,00
85154	Przeciwdziałanie alkoholizmowi	215 000,00	108 730,50
4110	Składki na ubezpieczenia społeczne	1 200,00	0,00
4120	Składki na Fundusz Pracy	300,00	0,00
4170	Wynagrodzenia bezosobowe	67 700,00	29 802,00
4210	Zakup materiałów i wyposażenia	2 650,00	133,00
4220	Zakup środków żywności	350,00	0,00
4300	Zakup usług pozostałych	141 200,00	78 395,50
4390	Zakup usług obejmujących wykonanie ekspertyz, analiz i opinii	500,00	400,00
4410	Podróże służbowe krajowe	600,00	0,00
4610	Koszty postępowania sądowego i prokuratorskiego	500,00	0,00
Razem wydatki:		215 500,00	108 730,50

Kwota **220 860,66 zł** po stronie dochodów stanowi wpływy z opłat za korzystanie z zezwoleń na sprzedaż napojów alkoholowych otrzymanych od właścicieli wszystkich punktów sprzedaży i podawania napojów alkoholowych działających na terenie Gminy Suszec. Dochody te w całości zostaną przeznaczone na realizację gminnego programu profilaktyki i rozwiązywania problemów alkoholowych oraz programu przeciwdziałania narkomanii.

Kwotę w wysokości **108 730,50 zł** wydatkowano m.in. na:

- wynagrodzenia i składki od nich naliczane opiekunów dzieci i młodzieży z terenu Gminy Suszec uczestniczących w zajęciach pozalekcyjnych m.in. opieka podczas przejazdu i pobytu na basenie,
- zakup biletów wstępu na basen oraz przewóz dzieci i młodzieży na basen,
- prowadzenie zajęć pozalekcyjnych dla dzieci i młodzieży,
- prowadzenie konsultacji dla osób uzależnionych,
- przeprowadzenie badań i opinii w przedmiocie uzależnienia od alkoholu.

Źródłem pokrycia wydatków związanych na realizację gminnego programu profilaktyki i rozwiązywania problemów alkoholowych poniesionych w 2020 roku były dochody z opłat

Raport o stanie gminy Suszec 2020

za zezwolenia na sprzedaż napojów alkoholowych uzyskane w 2020 roku i w latach ubiegłych. Nadwyżka dochodów nad wydatkami uzyskana w roku 2020 będzie wydatkowana latach następnych.

Lp	Rok	Wydatki ogółem	Wydatki inwestycje	Udział w %
1	2020	63 712 091,92	2 862 955,70	4,49%
2	2019	59 789 444,01	6 430 955,75	10,76%
3	2018	60 512 851,71	9 829 120,25	16,24%
4	2017	53 451 317,62	9 795 510,99	18,33%

Tabela: Poziom wydatków inwestycyjnych i ich udział w całkowitych wydatkach budżetowych gminy Suszec w latach 2016- 2019



Wykres – wydatki ogółem a wydatki inwestycyjne

4. FUNDUSZ SOŁECKI

Sprawozdanie z wykonania wydatków do dyspozycji jednostek pomocniczych Gminy Suszec na 2020 r.

1. Wykonanie wydatków wyodrębnionych do dyspozycji sołectw na rok 2020

Dział	Rozdział	Wyszczególnienie	Plan wydatków	Wykonanie wydatków
WYDATKI BIEŻĄCE				
921		Kultura i ochrona dziedzictwa narodowego	66 147,00	61 938,59
	92195	Pozostała działalność, w tym:	66 147,00	61 938,59
		Sołectwo Suszec	22 030,00	22 006,39
		Sołectwo Rudziczka	5 652,00	3 640,42
		Sołectwo Kryry	9 255,00	9 198,85
		Sołectwo Mizerów	9 680,00	7 680,00
		Sołectwo Kobielice	9 370,00	9 365,53
		Sołectwo Radostowice	10 160,00	10 047,40

Raport o stanie gminy Suszec 2020

2. Wykonanie wydatków Funduszu Sołeckiego Gminy Suszec na rok 2019

Dział	Rozdział	Wyszczególnienie	Plan wydatków	Wykonanie wydatków
WYDATKI BIEŻĄCE				
600		Transport i łączność	9 200,00	9 138,90
	60016	Drogi publiczne gminne	9 200,00	9 138,90
		Sołectwo Suszec	9 200,00	9 138,90
		<i>Zakup i montaż wiaty przystankowej na ul. Dolnej w Suszcu w rejonie placu zabaw "Kangurek"</i>	9 200,00	9 138,90
754		Bezpieczeństwo publiczne i ochrona przeciwpożarowa	10 500,00	10 499,33
	75412	Ochotnicze straże pożarne	10 500,00	10 499,33
		Sołectwo Rudziczka	6 500,00	6 499,33
		<i>Garaż dla OSP Rudziczka</i>	6 500,00	6 499,33
		Sołectwo Suszec	4 000,00	4 000,00
		<i>Zorganizowanie przez OSP Suszec zawodów sportowo - pożarniczych dla dzieci i mieszkańców sołectwa Suszec oraz wyjazdowych ćwiczeń dla członków OSP Suszec</i>	4 000,00	4 000,00
801		Oświata i wychowanie	15 000,00	14 218,80
	80101	Szkoły podstawowe	15 000,00	14 218,80
		Sołectwo Kobielice	15 000,00	14 218,80
		<i>Rozbudowa z doposażeniem placu zabaw przy Szkole Podstawowej w Kobielicach</i>	15 000,00	14 218,80
921		Kultura i ochrona dziedzictwa narodowego	92 459,88	91 769,68
	92195	Pozostała działalność	92 459,88	91 769,68
		Sołectwo Kobielice	25 819,47	25 815,12
		<i>Malowanie ogrodzenia Centrum Integracji Lokalnej w Kobieliach</i>	12 000,00	12 000,00
		<i>Doposażenie pomieszczenia w Szkole Podstawowej w Kobielicach służącego mieszkańcom sołectwa</i>	13 819,47	13 815,12
		Sołectwo Mizerów	3 819,47	3 818,60
		<i>Zakup strojów ludowych sołectwa Mizerów w celu wspierania i promocji lokalnej kultury</i>	3 819,47	3 818,60
		Sołectwo Kryry	10 000,00	10 000,00
		<i>Zakup strojów ludowych</i>	10 000,00	10 000,00
		Sołectwo Suszec	12 619,47	12 585,57
		<i>Utwardzenie terenu w parku na osiedlu przy ul. Piaskowej w Suszcu</i>	9 200,00	9 166,58
		<i>Opracowanie i wydanie albumu o działalności Koła Gospodyń Wiejskich w Suszcu</i>	3 000,00	2 999,99
		<i>Doposażenie sprzętu nagłaśniającego oraz zakup środków do konserwacji i napraw</i>	419,47	419,00
		Sołectwo Radostowice	18 701,47	18 067,97

Raport o stanie gminy Suszec 2020

		Zakup ludowych strojów śląskich	6 800,00	6 800,00
		Zakup namiotu dużego i dwóch małych	8 901,47	8 268,00
		Zakup kompletu donic betonowych	1 000,00	999,99
		Doposażenie i zakup elementów sceny aluminiowej	2 000,00	1 999,98
		Sołectwo Rudziczka	21 500,00	21 482,42
		Zakup namiotu	0,00	0,00
		Remont kuchni w budynku remizo - świetlicy w Rudziczce	21 500,00	21 482,42
926		Kultura fizyczna	34 118,00	31 487,55
	92695	Pozostała działalność	34 118,00	31 487,55
		Sołectwo Radostowice	22 118,00	22 099,57
		Doposażenie placu zabaw przy Centrum Integracji Lokalnej w Radostowicach (boisko sportowe)	8 118,00	8 118,00
		Rozbudowa i doposażenie Centrum Integracji Lokalnej w Radostowicach zestawami sprawnościowymi	14 000,00	13 981,57
		Sołectwo Rudziczka	12 000,00	9 387,98
		Zakup huštawki dla placówki przedszkola	4 000,00	3 690,00
		Zakup huštawki i zjeżdżalni przy obiekcie remizo - świetlicy w Rudziczce	8 000,00	5 697,98
		Razem wydatki bieżące:	161 277,88	157 114,26
WYDATKI MAJĄTKOWE				
921		Kultura i ochrona dziedzictwa narodowego	67 819,47	66 050,00
	92195	Pozostała działalność	67 819,47	66 050,00
		Sołectwo Mizerów	37 000,00	36 900,00
		Zakup, dostawa i montaż urządzeń w celu wyposażenia placu zabaw przy remizo - świetlicy w Mizerowie	37 000,00	36 900,00
		Sołectwo Kryry	30 819,47	29 150,00
		Budowa sceny stałej przy centrum integracji	30 819,47	29 150,00
926		Kultura fizyczna	15 000,00	15 000,00
	92695	Pozostała działalność	15 000,00	15 000,00
		Sołectwo Suszec	15 000,00	15 000,00
		Utworzenie terenu rekreacyjnego z placem zabaw i siłownią zewnętrzną przy ul. Okrężnej w Suszcu	15 000,00	15 000,00
		Razem wydatki majątkowe:	82 819,47	81 050,00
Wydatki Funduszu Soleckiego ogółem:			244 097,35	238 164,26

5. INFRASTRUKTURA TECHNICZNA I ZAGOSPODAROWANIE PRZESTRZENNE

5.1. Infrastruktura techniczna

1. Długość czynnej sieci wodociągowej rozdzielczej na 31.12.2019 r. to 140.556,66 mb. (przyrost w stosunku do roku 2018 o 1.280,01 mb.). Długość przyłączy wodociągowych na 31.12.2019 r. to 89.339,47 mb. (2.975 szt.). Jest to o 1.431,39 mb. i o 68 szt. więcej niż w 2018 r..
2. Łączna długość czynnej sieci kanalizacyjnej wraz z kanałami tłocznymi wynosi 61.051,37 mb. (o 109,12 mb. więcej niż w 2018 r.), zaś łączna długość przyłączy kanalizacyjnych wynosi 29.051,20 mb (1.283 szt.) i jest o 637,29 mb. i o 31 szt. większa niż w 2018 r.
3. W całym 2019 r. sprzedaż wody (łącznie z wyfakturowaną Gminie Suszec w marcu 2019 r. wodą zużytą w akcji gaśniczej w Rudziczce w grudniu 2018 r. w ilości 12.700 m³) wyniosła 489.473 m³ (rok wcześniej 491.145 m³), w tym w tzw. grupie odbiorców indywidualnych sprzedaż wyniosła 411.520 m³ (w 2018 r. - 407.449 m³), zaś dla SRK S.A. (poprzednio KWK Krupiński) już niestety tylko 54.681 m³ (w 2018 r. - 71.423 m³) oraz w tzw. tranzycie 10.572 m³ (w 2018 r. - 12.273 m³). W poprzednich latach sprzedaż ta wynosiła ok. 260 tys. m³. Spadek ten spowodowany jest przede wszystkim postępującą likwidacją KWK Krupiński przeniesionej w kwietniu 2017 r. do Spółki Restrukturyzacji Kopalń S.A. w Bytomiu.
4. W 2019 r. do oczyszczalni ścieków w Suszcu odprowadzono 157.711 m³ ścieków komunalnych (w tym 147.999 m³ odprowadzonych siecią kanalizacji sanitarnej i 9.712 m³ ścieków dowożonych), a do oczyszczalni ścieków w Kobielicach – 15.826,20 m³; co daje łącznie 173.537,20 m³ ścieków i jest to o 8.240,81 m³ ścieków komunalnych więcej niż w 2018 r. (w 2018 r.: oś. Suszec – 149.743,09 m³, w tym 141.834,99 m³ odprowadzonych siecią kanalizacji sanitarnej i 7.908,10 m³ ścieków dowożonych, oś. Kobielice – 15.553,30 m³). Ponadto w 2019 r. do oczyszczalni ścieków w Rudziczce (eksploatowanej pierwszy rok przez PGK Sp. z o.o.) zostało odprowadzonych 44.589 m³ ścieków komunalnych.
5. W 2019 r. PGK Sp. z o.o. zrealizowała wydatki majątkowe w wysokości ok. 1.992,5 tys. zł, w tym w kategorii obiekty inżynierii lądowej i wodnej tj. sieci i urządzenia wodociągowe i kanalizacyjne w wysokości ok. 1.789,7 tys. zł (106,28 % założonego planu). W ramach ww. kwoty przebudowano lub wybudowano prawie 5 km nowej sieci wodociągowej.

Informacja dodatkowa: Przedsiębiorstwo Gospodarki Komunalnej sp. z o.o. w Suszcu przeprowadziła również prace związane z utrzymaniem rowów w rejonie wylotów z oczyszczalni ścieków zgodnie z zakresem określonym w aktualnych pozwoleniach wodnoprawnych, poprzez wykonanie odmulenia i wykaszania.

Wszystkie sołectwa są zgazyfikowane. Przez wszystkie wsie przebiega sieć wodno-kanalizacyjna. Na terenie gminy znajdują się trzy oczyszczalnie ścieków. Zbiorcza sieć kanalizacji sanitarnej – z wyłączeniem Mizerowa - wynosi ok. 60 962 mb, natomiast sieć wodociągowa wynosi 139 236 mb.

Ilość przyłączy kanalizacyjnych i wodociągowych w poszczególnych sołectwach

PRZYŁĄCZA KANALIZACYJNE

	31.12.2020 r.	31.12.2019 r.
SUSZEC	666	652
RUDZICZKA	273	260
KRYRY	242	238
KOBIELICE	101	101
RADOSTOWICE	33	32
RAZEM	1315	1283

PRZYŁĄCZA WODOCIĄGOWE

	31.12.2020 r.	31.12.2019 r.
SUSZEC	1048	1026
KRYRY	355	351
MIZERÓW	337	333
RUDZICZKA	454	438
KOBIELICE	378	372
RADOSTOWICE	463	455
RAZEM	3035	2975

5.2. Transport drogowy i kolejowy

Gmina powiązana jest komunikacyjnie z układem wojewódzkim i powiatowym komunikacją kołową i kolejową. Potrzeby komunikacyjne mieszkańców gminy zaspokajane są obecnie przez system drogowy, pełniący podstawową rolę w powiązaniach komunikacyjnych obszaru gminy z ośrodkami wyższego rzędu. System kolejowy pełni funkcję uzupełniającą w powiązaniach komunikacyjnych gminy.

Transport drogowy

System drogowy odgrywa najistotniejszą rolę w obsłudze komunikacyjnej mieszkańców gminy. Sieć dróg na terenie gminy Suszec łączy mieszkańców gminy z pobliskimi miastami powiatowymi oraz z aglomeracją śląską. Drogi powiatowe odgrywają istotną rolę w powiązaniach komunikacyjnych terenu gminy z układem drogowym wyższego rzędu. Poza tym na terenie gminy istnieje wiele odcinków dróg gminnych. Są one uzupełnieniem kołowej komunikacji wewnętrznej. Ułatwiają połączenie pomiędzy sołectwami, stanowią równocześnie trasy transportu płodów rolnych, ułatwiają dojazd do zabudowań, przedsiębiorstw i pól uprawnych mieszkańcom gminy.

Sieć drogową gminy jest tworzona przez:

- drogi wojewódzkie:

- ✚ drogę wojewódzką nr 935 relacji Oświęcim – Pszczyna – Żory – Rybnik – Racibórz – Opole, która łączy się w Żorach z drogą krajową nr DK 81 i w Pszczynie z drogą krajową nr DK 1;
 - ✚ drogę wojewódzką nr 933 relacji Pszczyna – Jastrzębie Zdrój – Wodzisław Śląski – Racibórz, Łączące się w Pawłowicach z drogą krajową nr DK 81 i w Pszczynie z drogą krajową nr DK 1.
- drogi powiatowe – ich długość na terenie gminy wynosi ogółem 29,3 km; są to drogi utwardzone o nawierzchni bitumicznej, w większości wymagające remontu:
- ✚ S 4100 relacji DW 935 – Suszec – Kryry – Mizerów – Warszowice (gm. Pawłowice),
 - ✚ S 4110 relacji Brzeźce (gm. Pszczyna) – Kobelice – DW 935,
 - ✚ S 4149 relacji Pszczyna – Radostowice – DW 935,
 - ✚ S 4150 relacji DW 935 – Radostowice,
 - ✚ S 4151 relacji DW 935 – Branica – Kobiór,
 - ✚ S 4152 relacji S 4153 – Suszec,
 - ✚ S 4153 relacji S 4154 – Suszec – Mikołów,
 - ✚ S 4154 relacji Suszec – DW 935 – S 4153 – ul. Dolna – ul. Poprzeczna,
 - ✚ S 4155 relacji DW 935 – Suszec – Żory,
 - ✚ S 4156 relacji DW 935 – Suszec ul. Brzozowa,
 - ✚ S 4139 relacji S 4100 – Mizerów – Pszczyna,
 - ✚ S 4106 relacji Pawłowice – Mizerów – S 4100,
- drogi gminne - drogi lokalne zaliczone do kategorii gminnej posiadają długość ok. 101 km z czego blisko 3/4 to drogi o nawierzchni bitumicznej. Większość tych dróg wymaga remontu lub modernizacji.

Transport kolejowy

Przez Gminę Suszec przebiega jedna linia kolejowa PKP relacji Pszczyna–Żory–Rybnik. W chwili obecnej linia kolejowa wykorzystywana jest do przewozów osobowych i towarowych. W chwili obecnej podejmowane są działania planistyczne w zakresie rewitalizacji linii, celem dostosowania jej do prędkości 100 km/h – tabor towarowy, i 140 km/h – tabor osobowy. Wstępnie zakończenie prac planowane jest na rok 2025.

5.3. Zagospodarowanie przestrzenne

Cały obszar Gminy Suszec objęty jest miejscowymi planami zagospodarowania przestrzennego.

Wykaz obowiązujących uchwał w sprawie miejscowych planów zagospodarowania przestrzennego i ich zmian, uchwalonych przez Radę Gminy Suszec

Lp.	Nr uchwały i data	Przedmiot uchwały	Publikacja w Dzienniku Urzędowym	Status aktu
1	Uchwała nr XVII/145/2020 Rady Gminy Suszec z dnia	w sprawie miejscowego planu zagospodarowania przestrzennego terenu	Dz. Urz. Woj. Śląskiego poz. 1998	obowiązuje od 20.03.2020 r.

Raport o stanie gminy Suszec 2020

	27.02.2020 r.	położonego przy ul. Wyzwolenia w Mizerowie (tzw. obszar 9c Szkoła)	z dnia 05.03.2020	
2	Uchwała nr XI/94/2019 Rady Gminy Suszec z dnia 29 sierpnia 2019 r.	W sprawie miejscowego planu zagospodarowania przestrzennego obszarów położonych w rejonie ulicy Pszczyńskiej i Szkolnej w Suszcu Rozstrzygnięcie nadzorcze nr IFIII.4131.1.68.2019 Wojewody Śląskiego z dnia 03.10.2019 r. (nieważność uchwały w części ustaleń tekstowych planu § 21, ust. 2, pkt 2, lit. 6) (tzw. obszar 15B)	Dz. Urz. Woj. Śląskiego poz. 6147 z dnia 06.09.2019 r.	obowiązuje od 07.10.2019 r.
3	Uchwała Nr IX/81/2019 Rady Gminy Suszec z dnia 19 czerwca 2019 r.	W sprawie zmiany miejscowego planu zagospodarowania przestrzennego terenu położonego przy ul. Woszczyckiej w Rudziczce, oznaczonego symbolem E4U	Dz. Urz. Woj. Śląskiego poz. 4836 z dnia 2.07.2019 r.	obowiązuje od 17.07.2019 r.
4	Uchwała Nr XI/82/2015 Rady Gminy Suszec z dnia 9 lipca 2015 r.	W sprawie miejscowego planu zagospodarowania przestrzennego terenów położonych w części sołectw Rudziczka i Suszec (tzw. obszar 15)	Dz. Urz. Woj. Śląskiego poz. 4063 z dnia 23.07.2015 r.	obowiązuje od 07.08.2015 r. obowiązuje w części od 17.07.2019 r. (szkoła Rudziczka)
5	Uchwała Nr VIII/59/2015 Rady Gminy Suszec z dnia 30 kwietnia 2015 r.	W sprawie miejscowego planu zagospodarowania przestrzennego terenów położonych w sołectwach Kobielice i Radostowice (tzw. obszar 14)	Dz. Urz. Woj. Śląskiego poz. 2717 z dnia 13.05.2015 r.	obowiązuje od 28.05.2015 r.
6	Uchwała Nr IV/20/2015 Rady Gminy Suszec z dnia 8 stycznia 2015 r.	W sprawie miejscowego planu zagospodarowania przestrzennego terenów położonych w sołectwie Mizerów (tzw. obszar 9b)	Dz. Urz. Woj. Śląskiego poz. 262 z dnia 15.01.2015 r.	obowiązuje od 30.01.2015 r. obowiązuje w części od 20.03.2020 r. (obszar 9c)
7	Uchwała Nr XLVI/47/369/2014	W sprawie miejscowego planu zagospodarowania	Dz. Urz. Woj. Śląskiego	obowiązuje od

Raport o stanie gminy Suszec 2020

	Rady Gminy Suszec z dnia 26 czerwca 2014 r.	przestrzennego obejmującego obszar sołectwa Kryry w gminie Suszec Rozstrzygnięcie nadzorcze nr IFIII.4131.30.2014 Wojewody Śląskiego z dnia 31.07.2014 r. (nieważność uchwały - § 3, ust. 1, pkt 2, lit. g - § 4, ust 10, pkt 2 lit. c) (tzw. obszar 8a)	poz. 3680 z dnia 07.07.2014 r.	07.08.2014 r.
8	Uchwała Nr XXVIII/110/243/2012 Rady Gminy Suszec dnia 8 grudnia 2012 r.	W sprawie miejscowego planu zagospodarowania przestrzennego obejmującego część obszaru sołectwa Rudziczka (tzw. obszar Rudziczka 1a – drogi)	Dz. Urz. Woj. Śląskiego Poz. 1434 z dnia 08.02.2013 r.	obowiązuje od 11.03.2013 r.
9	Uchwała Nr XXV/85/218/2012 Rady Gminy Suszec z dnia 25 października 2012 r.	W sprawie miejscowego planu zagospodarowania przestrzennego terenów położonych w sołectwie Suszec, w granicach określonych w załączniku graficznym do uchwały Rady Gminy Suszec nr XVI/5/138/2012 z dnia 26.01.2012 r. w sprawie przystąpienia do sporządzenia miejscowego planu zagospodarowania przestrzennego terenów położonych w sołectwie Suszec (tzw. obszar 2d - cz. hałdy północno – wschodniej)	Dz. Urz. Woj. Śląskiego poz. 5262 z dnia 04.12.2012 r.	obowiązuje od 19.12.2012 r.
10	Uchwała Nr XXV/84/217/2012 Rady Gminy Suszec z dnia 25 października 2012 r.	W sprawie zmiany części miejscowego planu zagospodarowania przestrzennego terenów położonych w sołectwach Rudziczka i Suszec na północ od toru kolejowego PKP do granic z miastem Żory i Orzesze oraz ulic: Piaskowej, Dolnej i Królówka (w granicach zgodnie z uchwałą Rady Gminy Suszec nr X/76/88/2011 z dnia 25.08.2011 r. w sprawie	Dz. Urz. Woj. Śląskiego poz. 5261 z dnia 04.12.2012 r.	obowiązuje od 19.12.2012 r.

Raport o stanie gminy Suszec 2020

		przystąpienia do sporządzenia zmiany części miejscowego planu zagospodarowania przestrzennego terenów położonych w sołectwach Rudziczka i Suszec na północ od toru kolejowego PKP do granic z miastem Żory i Orzesze oraz ulic: Piaskowej, Dolnej i Królówka) (tzw. obszar 2c - Cz. Haldy północno – zachodniej)		
11	Uchwała Nr XXI/55/188/2012 Rady Gminy Suszec z dnia 28 czerwca 2012 r.	W sprawie uchwalenia zmiany części miejscowego planu zagospodarowania przestrzennego terenów położonych w sołectwach Rudziczka i Suszec na północ od toru kolejowego PKP do granic z miastem Żory i Orzesze oraz ulic: Piaskowej, Dolnej i Królówka (w granicach zgodnie z uchwałą Nr X/77/89/2011 Rady Gminy Suszec z dnia 25 sierpnia 2011 r.) (tzw. obszar 2b – zbiornik)	Dz. Urz. Woj. Śląskiego Poz. 3069 z dnia 27.07.2012 r.	obowiązuje od 11.08.2012 r.
12	Uchwała Nr XXI/54/187/2012 Rady Gminy Suszec z dnia 28 czerwca 2012 r.	W sprawie uchwalenia zmiany części miejscowego planu zagospodarowania przestrzennego terenów położonych w północnej części sołectwa Suszec w granicach ulic: Powstańców, Na Grabówki i Królówka do granic lasów od strony północno – wschodniej (tzw. obszar 5a)	Dz. Urz. Woj. Śląskiego Poz. 3068 z dnia 27.07.2012 r.	obowiązuje od 11.08.2012 r.
13	Uchwała Nr XXI/53/186/2012 Rady Gminy Suszec z dnia 28 czerwca 2012 r.	W sprawie uchwalenia zmiany części miejscowego planu zagospodarowania przestrzennego terenów przyrodniczych sołectwa Suszec i Kobielice – Lasy Kobiórskie (tzw. obszar 7a)	Dz. Urz. Woj. Śląskiego poz. 3067 z dnia 27.07.2012 r.	obowiązuje od 11.08.2012 r.
14	Uchwała Nr IX/42/61/2007 Rady Gminy Suszec z dnia 28 czerwca 2007 r.	W sprawie uchwalenia miejscowego planu zagospodarowania przestrzennego terenów położonych w sołectwach	Dz. Urz. Woj. Śląskiego Nr 128, poz. 2527 z dnia 06.08.2007 r.	obowiązuje od 06.09.2007 r. obowiązuje

Raport o stanie gminy Suszec 2020

		Rudziczka i Suszec na północ od toru kolejowego PKP do granic z miastem Żory i Orzesze oraz ulic: Piaskowej, Dolnej i Królówka (tzw. obszar 2)		w części od 11.08.2012 r. (obszar 2b) obowiązuje w części od 18.12.2012 r. (obszary 2d, 2c)
15	Uchwała Nr XXXII/64/270/2005 Rady Gminy Suszec z dnia 31 sierpnia 2005 r.	W sprawie uchwalenia miejscowego planu zagospodarowania przestrzennego terenów położonych w sołectwie Suszec na północ od ulicy Pszczyńskiej oraz w granicach ulic Piaskowej od toru kolejowego PKP w kierunku północnym do ulicy Dolnej, Powstańców, Na Grabówki, a od strony wschodniej do granicy lasu i ulic Szkolnej i 15 Gospodarskiej (pow. 352,47 ha) (tzw. obszar 4)	Dz. Urz. Woj. Śląskiego Nr 127, poz. 3167 z dnia 20.10.2005 r.	obowiązuje od 20.11.2005 r. obowiązuje w części od 06.08.2015 r. (obszar 15)
16	Uchwała Nr XXXII/62/268/2005 Rady Gminy Suszec z dnia 31 sierpnia 2005 r.	W sprawie uchwalenia miejscowego planu zagospodarowania przestrzennego terenów sołectwa Radostowice na północ od ulicy Pszczyńskiej z wyłączeniem terenów na zachód od ulicy Dworcowej w centrum sołectwa (pow. 310,07 ha) (tzw. obszar 12)	Dz. Urz. Woj. Śląskiego Nr 127, poz. 3165 z dnia 20.10.2005 r.	obowiązuje od 20.11.2005 r. obowiązuje w części od 06.08.2015 r. (obszar 14)
17	Uchwała Nr XXXII/59/265/2005 Rady Gminy Suszec z dnia 31 sierpnia 2005 r.	W sprawie uchwalenia miejscowego planu zagospodarowania przestrzennego sołectwa Kryry (pow. 1339,58 ha) (tzw. obszar 8)	Dz. Urz. Woj. Śląskiego Nr 127, poz. 3162 z dnia 20.10.2005 r.	obowiązuje od 20.11.2005 r. obowiązuje w części od 6.08.2014 r. (obszar 8a)
18	Uchwała Nr XXVII/23/229/2005 Rady Gminy Suszec z dnia 24 lutego 2005 r.	W sprawie uchwalenia miejscowego planu zagospodarowania przestrzennego terenów przyrodniczych sołectwa	Dz. Urz. Woj. Śląskiego Nr 51, poz. 1346 z dnia 29.04.2005 r.	obowiązuje od 30.05.2005 r. obowiązuje w części od

Raport o stanie gminy Suszec 2020

		Suszec i Kobielice – Lasy Kobiórskie (pow. 2394,00 ha) (tzw. obszar 7)		10.08.2012 r. (obszar 7a)
19	Uchwała Nr XXII/52/177/2004 Rady Gminy Suszec z dnia 30 września 2004 r.	W sprawie uchwalenia miejscowego planu zagospodarowania przestrzennego terenów przyrodniczych sołectwa Suszec położonych na zachód od granic sołectwa Kobielice i Kryry do linii Lasy Kobiórskie (pow. 394,5 ha). (tzw. obszar 6)	Dz. Urz. Woj. Śląskiego Nr 109, poz. 3098 z dnia 17.11.2004 r.	obowiązuje od 18.12.2004 r. obowiązuje w części od 6.08.2015 r. (obszar 15)
20	Uchwała Nr XXII/51/176/2004 Rady Gminy Suszec z dnia 30 września 2004 r.	W sprawie uchwalenia miejscowego planu zagospodarowania przestrzennego terenów położonych w północnej części sołectwa Suszec w granicach ulic: Powstańców, Na Grabówki i Królówka, do granic lasów od strony północno – wschodniej (pow. 292,6 ha). (tzw. obszar 5)	Dz. Urz. Woj. Śląskiego Nr 109, poz. 3097 z dnia 17.11.2004 r.	obowiązuje od 18.12.2004 r. obowiązuje w części od 07.08.2015 r.

Tabela: Wykaz obowiązujących uchwał w sprawie miejscowego planu zagospodarowania przestrzennego i ich zmian, uchwalonych przez Radę Gminy Suszec

Zgodnie z uchwałą Rady Gminy Suszec Nr XXXV/88/294/2005 z dnia 24 listopada 2005 r. w sprawie ustalenia wysokości stawki procentowej opłaty adiacenckiej z tytułu wzrostu wartości nieruchomości w wyniku podziału nieruchomości, stawka procentowa opłaty adiacenckiej wynosiła 30% różnicy pomiędzy wartością jaką miała nieruchomość przed dokonaniem podziału i wartością jaką nieruchomość ma po podziale. **Stawka ta została zmieniona** uchwałą Rady Gminy Suszec nr XLVIII/83/418/2010 z dnia 21 października 2010 r. w sprawie zmiany uchwały Nr XXXV/88/294/2005 Rady Gminy Suszec z dnia 24 listopada 2005 r. w sprawie ustalenia wysokości stawki procentowej opłaty adiacenckiej na terenie Gminy Suszec z tytułu wzrostu wartości nieruchomości w wyniku podziału nieruchomości **na 20%**.

Uchwała Rady Gminy Suszec Nr XV/93/112/2007 z dnia 20 grudnia 2007 r. w sprawie ustalenia wysokości stawki procentowej opłaty adiacenckiej z tytułu wybudowania urządzeń infrastruktury technicznej, została ogłoszona w Dzienniku Urzędowym Województwa Śląskiego Nr 22 poz. 519 w dniu 08.02.2008 r. i weszła w życie 14 dni od czasu ogłoszenia. Zgodnie z brzmieniem tej uchwały stawka procentowa opłaty adiacenckiej **wynosi 30% różnicy pomiędzy wartością jaką nieruchomość miała przed wybudowaniem urządzeń infrastruktury technicznej, a wartością jaką nieruchomość ma po ich wybudowaniu.**

6. GOSPODARKA ODPADAMI I OCHRONA ŚRODOWISKA

6.1. Gospodarowanie odpadami

Zarówno w gminie Suszec jak i w całym powiecie pszczyńskim nie istnieje żadne czynne składowisko odpadów komunalnych..

Obecnie zmieszane odpady komunalne przeznaczone do składowania unieszkodliwiane są na składowiskach odpadów komunalnych:

- w Jastrzębiu Zdroju, którego zarządzającym jest „Cofinco - Poland” Sp. z o.o. z siedzibą w Katowicach przy ul. Granicznej 29,
- w Knurowie, którego zarządzającym jest Przedsiębiorstwo Produkcyjno - Handlowo - Usługowe „KOMART” Sp. z o.o.
- w Rybniku, którego zarządzającym jest SEGO sp. z o.o. z siedziba w Rybniku przy ul. Kolberga 65

Zużyty sprzęt elektryczny i elektroniczny pochodzący z gospodarstw domowych przyjmowany jest w Punkcie Selektywnego Zbierania Odpadów Komunalnych położonym w Suszcu przy ul. Ogrodowej 2 prowadzonym przez „EKO” SP.J. z RYBNIKA.

Przeprowadzono analizę gospodarki odpadami komunalnymi na terenie gminy Suszec za rok 2020, opracowaną w celu weryfikacji możliwości technicznych i organizacyjnych w zakresie gospodarowania odpadami komunalnymi.

Podstawę opracowania analizy stanowią zapisy ustawy z dnia 13 września 1996 r. o utrzymaniu czystości i porządku w gminach (t.j.: Dz. U. z 2020 poz. 1439 z późn. zm.) Zgodnie z art. 3 ust. 2 pkt 10 cyt. ustawy gminy dokonują corocznej analizy stanu gospodarki odpadami komunalnymi, w celu weryfikacji możliwości technicznych i organizacyjnych gminy w zakresie gospodarowania odpadami komunalnymi.

Analiza stanu gospodarki odpadami komunalnymi sporządzana jest na podstawie sprawozdań złożonych przez podmioty odbierające odpady komunalne od właścicieli nieruchomości, podmioty prowadzące punkty selektywnego zbierania odpadów komunalnych oraz rocznego sprawozdania z realizacji zadań z zakresu gospodarowania odpadami komunalnymi oraz innych dostępnych danych o czynnikach wpływających na koszty systemu gospodarowania odpadami komunalnymi zgodnie z art. 9tb ust.1 w/w ustawy obejmuje w szczególności:

- 1) możliwości przetwarzania niesegregowanych (zmieszanych) odpadów komunalnych, bioodpadów stanowiących odpady komunalne oraz przeznaczonych do składowania pozostałości z sortowania odpadów komunalnych i pozostałości z procesu mechaniczno-biologicznego przetwarzania niesegregowanych (zmieszanych) odpadów komunalnych;
- 2) potrzeby inwestycyjne związane z gospodarowaniem odpadami komunalnymi;
- 3) koszty poniesione w związku z odbieraniem, odzyskiem, recyklingiem i unieszkodliwianiem odpadów komunalnych w podziale na wpływy, wydatki i nadwyżki z opłat za gospodarowanie odpadami komunalnymi
- 4) liczbę mieszkańców;
- 5) liczbę właścicieli nieruchomości, którzy nie zawarli umowy, o której mowa w art. 6 ust. 1, w imieniu, których gmina powinna podjąć działania, o których mowa w art. 6 ust. 6-12;
- 6) ilości odpadów komunalnych wytwarzanych na terenie gminy;

7) ilość niesegregowanych (zmieszanych) odpadów komunalnych i bioodpadów stanowiących odpady komunalne, odbieranych z terenu gminy oraz przeznaczonych do składowania pozostałości z sortowania odpadów komunalnych i pozostałości z procesu mechaniczno-biologicznego przetwarzania niesegregowanych (zmieszanych) odpadów komunalnych.

3. Możliwości przetwarzania niesegregowanych (zmieszanych) odpadów komunalnych, bioodpadów stanowiących odpady komunalne oraz przeznaczonych do składowania pozostałości z sortowania odpadów komunalnych i pozostałości z procesu mechaniczno-biologicznego przetwarzania niesegregowanych (zmieszanych) odpadów komunalnych;

Zgodnie z założeniami Planu gospodarki odpadami dla województwa śląskiego Gmina Suszec należy do Regionu III. Na terenie Gminy Suszec nie istnieją instalacje do przetwarzania niesegregowanych (zmieszanych) odpadów komunalnych, bioodpadów stanowiących odpady komunalne oraz pozostałości z sortowania odpadów komunalnych. Wobec powyższego odpady te zagospodarowywane są poza terenem gminy. Na podstawie sprawozdań złożonych przez podmioty świadczące usługi polegające na odbiorze odpadów komunalnych w tabeli nr 1 przedstawiono miejsca zagospodarowania:

- niesegregowanych (zmieszanych) odpadów komunalnych;
- bioodpadów stanowiących odpady komunalne;
- pozostałości z sortowania odpadów komunalnych przeznaczonych do składowania.

TABELA NR 1

Miejsca zagospodarowania przez podmioty odbierające odpady komunalne od właścicieli nieruchomości z terenu Gminy Suszec niesegregowanych (zmieszanych) odpadów komunalnych, bioodpadów stanowiących odpady komunalne oraz pozostałości z sortowania odpadów komunalnych przeznaczonych do składowania	
2020	
Niesegregowane (zmieszane) odpady komunalne (kod 20 03 01)	<p style="text-align: center;">SEGO Sp. z o.o. ul. Oskara Kolberga 65 44- 251 Rybnik</p> <hr/> <p style="text-align: center;">MPGK Sp. z o.o. Zakład Mechaniczno - Biologicznego Przetwarzania Odpadów ul. Lecha 10, 41-800 Zabrze <u>adres instalacji: ul. Cmentarna 19 F, 41- 800 Zabrze</u></p>

	<p>INSTALACJA MBP COFINCO-POLAND Sp. z o.o. ul. Dębina 36 Jastrzębie Zdrój</p>
<p>Odpady ulegające biodegradacji (kod 20 02 01)</p>	<p>BEST-EKO Sp. z o.o. ul. Gwarków 1; 44-240 Żory <u>adres instalacji: ul. Rycerska 101, 44-251 Rybnik</u></p>
<p>Pozostałości z sortowania odpadów komunalnych przeznaczone do składowania (kod 19 12 12)</p>	<p>HOSSA sp. z o.o. ul. Hotelowa 12, 44-213 Rybnik <u>adres instalacji: ul. Oskara Kolberga 67,44-251 Rybnik</u></p>
	<p>Master – Odpady i Energia Sp. z o.o. ul. Lokalna 1143-100 Tychy <u>adres instalacji: ul. Serdeczna 100, 43-100 Tychy</u></p>

Potrzeby inwestycyjne związane z gospodarowaniem odpadami komunalnymi.

Zgodnie z zapisami ustawy o utrzymaniu czystości i porządku w gminach (art. 3 ust. 2 pkt 6) obowiązkiem gminy jest stworzenie punktów selektywnego zbierania odpadów komunalnych (PSZOK). Od 1 lipca 2013 r. na terenie Gminy Suszec funkcjonuje Punkt Selektywnego Zbierania Odpadów Komunalnych (PSZOK), położony w Suszcu przy ul. Ogrodowej 2. Gmina Suszec w celu stworzenia mieszkańcom bardziej funkcjonalnego punktu selektywnego zbierania odpadów komunalnych w 2019 roku rozpoczęła realizację zadania inwestycyjnego pn.: „Budowa i wyposażenie Punktu Selektywnej Zbiórki Odpadów Komunalnych w infrastrukturę techniczną”. PSZOK zlokalizowany będzie na gruncie gminnym, położonym w Suszcu przy ul. Piaskowej. W 2020 r. w ramach realizacji tego zadania inwestycyjnego przeprowadzono wycinkę drzew oraz wykonano przyłącze elektroenergetyczne – łącznie poniesiono koszty w wysokości 27 437,04 zł. Budowa nowego PSZOK-u została wybrana do dofinansowania ze środków unijnych. W 2021 roku zostanie podpisana umowa o dofinansowanie oraz ogłoszony będzie przetarg nieograniczony na wybór wykonawcy do realizację tego przedsięwzięcia.

Koszty poniesione w związku z odbieraniem, odzyskiem, recyklingiem unieszkodliwianiem odpadów komunalnych w podziale na wpływy, wydatki i nadwyżki z opłat za gospodarowanie odpadami komunalnymi

Wpływy z opłat za gospodarowanie odpadami komunalnymi oraz wpływy z tytułu odsetek za nieterminowe uiszczanie opłat i wpływy z tytułu kosztów upomnień w okresie od 1 stycznia do 31 grudnia 2020 r. wyniosły **2 054 606,17 zł (w tym wpływy z odsetek 2 487,80 zł + koszty upomnień 5 957,94 zł.)**

W 2020 r. obowiązywały stawki opłat za gospodarowanie odpadami komunalnymi podjęte uchwałą nr VIII/75/2019 Rady Gminy Suszec z dnia 23 maja 2019 r. i wynosiły odpowiednio 14,50 zł (w sposób selektywny) i 40,00 zł (w sposób nieselektywny).

Łączne wydatki związane z systemem gospodarki odpadami komunalnymi w 2020 roku wyniosły **1 893 763,76 zł**, które zostały wydatkowane na:

- zapłatę za realizację usługi odbioru i zagospodarowania odpadów komunalnych z nieruchomości zamieszkałych (w tym obsługa PSZOK-u), świadczonej przez wykonawcę wyłonionego w drodze przetargu tj. firmę EKO M. Golik, J. Konsek, A., Serwotka Spółka Jawna z siedzibą w Rybniku: **1 761 433,35 zł**,
- obsługa administracyjna: **104 893,37 zł**,
- wydatki inwestycyjne związane z realizacją zadania pn. „Budowa i wyposażenie Punktu Selektywnej Zbiórki Odpadów Komunalnych w infrastrukturę techniczną”: **27 437,04 zł**.

Z dokonanej analizy dochodów i wydatków związanych z funkcjonowaniem systemu gospodarowania odpadami komunalnymi na terenie Gminy Suszec w okresie od chwili jego utworzenia to jest od 1 lipca 2013 r. do 31 grudnia 2021 r. wynika, że wpływy z opłat pozwoliły na sfinansowanie kosztów funkcjonowania systemu gospodarowania odpada. Na dzień 31 grudnia 2020 r. uwzględniając wpływy z odsetek i kosztów upomnień nadwyżka z opłat za gospodarowanie odpadami komunalnymi wynosi 18 961,73 zł.

Liczba mieszkańców a ilość deklaracji

Liczba mieszkańców	Stan na dzień 31.12.2020
zameldowanych czasowo	158
zameldowanych stale	12 237
łącznie liczba mieszkańców zameldowanych	12 395
łącznie liczba mieszkańców zgłoszona w deklaracjach o wysokości opłaty za gospodarowanie odpadami komunalnymi	11 847

7. Liczba właścicieli nieruchomości, którzy nie zawarli umowy, o której mowa w art. 6 ust. 1, w imieniu których gmina powinna podjąć działania, o których mowa w art. 6 ust. 6-12.

Zorganizowany przez gminę system odbioru odpadów komunalnych obejmuje wszystkie nieruchomości zamieszkałe. Nieruchomości, na których prowadzona jest działalność gospodarcza lub nieruchomości, na których nie zamieszkują mieszkańcy a powstają odpady komunalne powinny posiadać odrębne umowy z firmami posiadającymi wpis do rejestru działalności regulowanej.

Raport o stanie gminy Suszec 2020

Wójt Gminy Suszec prowadzi nadzór i bieżącą kontrolę nad przestrzeganiem powyższego wymogu. Z analizy wynika, że ilość umów na odbiór odpadów komunalnych jest zmienna w czasie i zależy od ilości funkcjonujących przedsiębiorców prowadzących działalność gospodarczą na obszarze Gminy Suszec.

Ilość odpadów komunalnych wytwarzanych na terenie gminy.

W poniższej tabeli przedstawiono rodzaje i ilości odebranych odpadów w 2020 roku z terenu gminy Suszec. Tabelę opracowano na podstawie otrzymanych sprawozdań od firm świadczących usługi odbioru odpadów komunalnych z terenu Gminy Suszec, które są wpisane do rejestru działalności regulowanej prowadzonej przez Wójta Gminy Suszec w zakresie odbierania odpadów komunalnych od właścicieli nieruchomości na terenie Gminy Suszec

Rodzaje i ilości odebranych odpadów komunalnych z terenu Gminy Suszec w 2020		
Kod odebranych odpadów komunalnych	Rodzaj odebranych odpadów komunalnych	Masa odebranych odpadów komunalnych [Mg]
20 03 01	Niesegregowane (zmieszane) odpady komunalne	2 142,396
20 02 01	Odpady ulegające biodegradacji	1,440
15 01 01	Opakowania z papieru i tektury	59,74
20 01 01	Papier i tektura	38,40
15 01 02	Opakowania z tworzyw sztucznych	421,590
15 01 06	Zmieszane odpady opakowaniowe	2,400
15 01 07	Opakowania ze szkła	267,04
20 01 99	Inne niewymienione frakcje zbierane w sposób selektywny	729,48
20 02 03	Inne odpady nieulegające biodegradacji	17,9
20 03 99	Odpady komunalne niewymienione w innych podgrupach	7,0
20 03 07	Odpady wielkogabarytowe	150,56
17 01 07	Zmieszane odpady z gruzu ceglanego, odpadowych materiałów ceramicznych i elementów wyposażenia inne niż wymienione w 170106	0,840
17 03 08	Odpadowa papa	2,60
17 06 04	Materiały izolacyjne inne niż w 17 06 01 i 17 06 03	3,00

Raport o stanie gminy Suszec 2020

17 09 04	Zmieszane odpady z budowy, remontów i demontażu inne niż wymienione w 17 09 01, 17 09 02 i 17 09 03	22,76
SUMA:		3 825,306

Źródło: dane ze sprawozdań składanych przez podmioty odbierające odpady komunalne z terenu Gminy Suszec

Poniższa tabela prezentuje rodzaje i ilości odebranych odpadów komunalnych w 2020 roku z terenu Gminy Suszec z nieruchomości zamieszkałych.

Rodzaje i ilości odebranych odpadów komunalnych z nieruchomości zamieszkałych z terenu Gminy Suszec w 2020		
Kod odebranych odpadów komunalnych	Rodzaj odebranych odpadów komunalnych	Masa odebranych odpadów komunalnych [Mg]
20 03 01	Niesegregowane (zmieszane) odpady komunalne	1849,640
17 09 04	Zmieszane odpady z budowy, remontów i demontażu inne niż wymienione w 17 09 01, 17 09 02 i 17 09 03	22,760
17 06 04	Materiały izolacyjne inne niż wymienione w 170601 i 170603	3,000
17 01 01	Zmieszane odpady z budowy, remontów i demontażu inne niż wymienione w 170904, 170902 i 170903	-
17 01 07	Zmieszane odpady z gruzu ceglanego, odpadowych materiałów ceramicznych i elementów wyposażenia inne niż wymienione w 170106	-
17 03 80	Odpadowa papa	-
15 01 07	Opakowania ze szkła	264,160
15 01 02	Opakowania z tworzyw sztucznych	421,150
20 01 99	Inne niewymienione Odpady komunalne niewymienione w innych podgrupach	729,480
20 03 07	Odpady wielkogabarytowe	150,560
15 01 01	Opakowania z papieru i tektury	53,000
20 02 01	Odpady ulegające biodegradacji	1,440
20 01 01	Papier i tektura	-
SUMA:		3 469,4300

Raport o stanie gminy Suszec 2020

Źródło: dane ze sprawozdania składanego przez podmiot odbierający odpady komunalne z nieruchomości zamieszkałych z terenu Gminy Suszec

Na terenie Gminy Suszec działa PUNKT SELEKTYWNEGO ZBIERANIA ODPADÓW KOMUNALNYCH (PSZOK) położony w Suszcu przy ul. Ogrodowa 2. PSZOK jest prowadzony przez podmiot wyłoniony w drodze postępowania przetargowego, tj. EKO M. Golik, J. Konsek, A., Serwotka Spółka Jawna z siedzibą w Rybniku. W ramach funkcjonowania tego punktu w 2020 roku zebrano 1068,640 Mg odpadów komunalnych. Tabela nr 4 przedstawia zestawienie rodzajów i ilości odpadów komunalnych zebranych w PSZOK-u.

Rodzaje i ilości zebranych odpadów komunalnych w PUNKCI SELEKTYWNEGO ZBIERANIA ODPADÓW KOMUNALNYCH w Suszcu w 2020 r.		
Kod odpadów	Rodzaj odpadów	Masa zebranych odpadów komunalnych [Mg]
150101	Opakowania z papieru i tektury	0,320
150102	Opakowania z tworzyw sztucznych	18,540
150110*	Opakowania zawierające pozostałości substancji niebezpiecznych lub nimi zanieczyszczone	2,040
160103	Zużyte opony	50,960
170380	Odpadowa papa	18,840
170604	Materiały izolacyjne inne niż wymienione w 170601 i 170603	14,960
170904	Zmieszane odpady z budowy, remontów i demontażu inne niż wymienione w 170901, 170902 i 170903	264,600
200101	Papier i tektura	0,480
200121*	Lampy fluorescencyjne i inne odpady zawierające rtęć	0,282
200123*	Urządzenia zawierające freony	1,310
200128	Farby, tusze, farby drukarskie, kleje, lepiszcza i żywice inne niż wymienione w 20 01 27*	2,620
200133*	Baterie i akumulatory łącznie z bateriami i akumulatorami wymienionymi w 160601, 160602	0,209
200134	Baterie i akumulatory inne niż wymienione w 200133	0,020
200135*	Zużyte urządzenia elektryczne i elektroniczne inne niż wymienione w 200121 i 200123 zawierające niebezpieczne elementy	9,989

Raport o stanie gminy Suszec 2020

200136	Zużyte urządzenia elektryczne i elektroniczne inne niż wymienione w 20 01 21, 20 01 23, 20 01 35	8,934
200201	Odpady ulegające biodegradacji	377,840
200307	Odpady wielkogabarytowe	296,700
SUMA:		1068,640

Źródło: dane z ze sprawozdania składanego przez podmiot prowadzący PSZOK

TABELA NR 5

Ilości zebranych przeterminowanych lekarstw z apteki położonej na terenie Gminy Suszec		
Kod odpadów	Rodzaj odpadów	Masa zebranych odpadów komunalnych (Mg)
20 01 32	Przeterminowane leki	0,408

Źródło: dane z ze sprawozdań składanych przez podmiot odbierający odpady komunalne z nieruchomości zamieszkałych z terenu Gminy Suszec

W 2020 roku usługi w zakresie odbioru odpadów komunalnych z terenu Gminy Suszec świadczyły niżej wymienione firmy:

- 1) EKO M. Golik, J. Konsek, A., Serwotka Spółka Jawna - ul. Kościuszki 45a, 44–200 Rybnik;
- 2) REMONDIS SP. Z O.O. ODDZIAŁ W SOSNOWCU - ul. Baczyńskiego 11, 41-203 Sosnowiec;
- 3) Przedsiębiorstwo Wielobranżowe Mirosław Olejarczyk, ul. Wola Jachowa 94a, 26-008 Górnó.

Odbiorem i zagospodarowaniem odpadów komunalnych z nieruchomości zamieszkałych na terenie Gminy Suszec oraz prowadzeniem Punktu Selektywnego Zbierania Odpadów Komunalnych zajmowała się firma EKO M. Golik, J. Konsek, A., Serwotka Spółka Jawna, z siedzibą w Rybniku przy ul. Kościuszki 45a.

Ilość niesegregowanych (zmieszanych) odpadów komunalnych i bioodpadów stanowiących odpady komunalne, odbieranych z terenu Gminy Suszec oraz przeznaczonych do składowania pozostałości z sortowania odpadów komunalnych i pozostałości z procesu mechaniczno-biologicznego przetwarzania niesegregowanych (zmieszanych) odpadów komunalnych.

W 2020 r. z obszaru Gminy Suszec odebrano 2 142,396 Mg niesegregowanych (zmieszanych) odpadów komunalnych, które zostały zagospodarowane w instalacjach wymienionych w tabeli nr 1.

W analizowanym roku łączna ilość odpadów ulegających biodegradacji (kod 20 02 01) odebranych i zebranych wyniosła 379,280 Mg. Wszystkie odebrane i zebrane odpady ulegające biodegradacji poddano procesowi odzysku R3 - recykling lub odzysk substancji organicznych, które nie są stosowane jako rozpuszczalniki (w tym kompostowanie i inne biologiczne procesy przekształcania) - w instalacji (kompostowni) BEST-EKO Sp. z o.o. w Rybniku przy ul. Rycerskiej 101.

Ilość przeznaczonych do składowania pozostałości z sortowania odpadów komunalnych i pozostałości z mechaniczno-biologicznego przetwarzania niesegregowanych (zmieszanych) odpadów komunalnych wyniosła 1226,0714 Mg (kody:19 12 12 i 19 05 99.).

Poziomy osiągnięte przez gminę Suszec w 2020 roku.

Zgodnie z art. 3b oraz 3c ustawy o utrzymaniu czystości i porządku w gminach, gminy są obowiązane do osiągnięcia odpowiednich poziomów:

- 1) recyklingu i przygotowania do ponownego użycia następujących frakcji odpadów komunalnych: papieru, metali, tworzyw sztucznych i szkła,
- 2) recyklingu, przygotowania do ponownego użycia i odzysku innymi metodami innych niż niebezpieczne odpadów budowlanych i rozbiórkowych stanowiących odpady komunalne,
- 3) ograniczenia masy odpadów komunalnych ulegających biodegradacji przekazywanych do składowania

Gmina Suszec osiągnęła w 2020 roku wymagane poziomy recyklingu, przygotowania do ponownego użycia i odzysku innymi metodami niektórych frakcji odpadów komunalnych oraz ograniczania masy odpadów ulegających biodegradacji przekazywanych do składowania, które wyniosły:

- **32 %** - poziom ograniczenia masy odpadów komunalnych ulegających biodegradacji przekazywanych do składowania
(dopuszczalny poziom masy odpadów komunalnych ulegających biodegradacji przekazanych do składowania w 2020 roku – do dnia 16 lipca ≤ 35 %),
- **50 %** - poziom recyklingu, przygotowania do ponownego użycia następujących frakcji odpadów komunalnych: papieru, metali, tworzyw sztucznych i szkła
(wymagany poziom w 2020 roku ≥ 40 %),
- **100 %** - poziom recyklingu, przygotowania do ponownego użycia i odzysku innymi metodami innych niż niebezpieczne odpadów budowlanych i rozbiórkowych
(wymagany poziom w 2020 roku ≥ 70 %).

6.2. Zadania z zakresu ochrony środowiska

Program usuwania azbestu

W wyniku przyjęcia przez Sejm Rzeczypospolitej Polskiej Rezolucji z dnia 19 czerwca 1997 r. w sprawie programu wycofywania azbestu z gospodarki (M.P. Nr 38, poz. 373), powstał „Program usuwania azbestu i wyrobów zawierających azbest stosowanych na terytorium Polski”, który został przyjęty w 2002 roku. W lipcu roku 2009 powstał „Program Oczyszczania Kraju z Azbestu na lata 2009-2032”. Nowy program utrzymuje cele poprzedniego, tj.:

Raport o stanie gminy Suszec 2020

- + usunięcie i unieszkodliwienie wyrobów zawierających azbest,
- + minimalizacja negatywnych skutków zdrowotnych spowodowanych obecnością azbestu na terytorium kraju,
- + likwidacja szkodliwego oddziaływania azbestu na środowisko. „Program Oczyszczania Kraju z Azbestu na lata 2009-2032” określa także nowe zadania niezbędne do oczyszczenia kraju z azbestu w okresie 23 lat, wynikające ze zmian gospodarczych i społecznych, jakie nastąpiły m.in. w związku ze wstąpieniem Polski do Unii Europejskiej.

Usunięcie wyrobów zawierających azbest przyniesie korzyści społeczne, ekonomiczne i ekologiczne polegające na:

- + zmniejszeniu emisji włókien azbestu do środowiska,
- + uzyskaniu poprawy ochrony zdrowia mieszkańców,
- + poprawie wyglądu zewnętrznego obiektów budowlanych i ich stanu technicznego.

Zgodnie z „Programem Oczyszczania Kraju z Azbestu na lata 2009-2032”, celem niniejszego Programu jest:

- + usunięcie i unieszkodliwienie wyrobów zawierających azbest z terenu gminy do 2032 roku,
- + minimalizacja negatywnych skutków zdrowotnych powodowanych kontaktem z włóknami azbestu na terenie gminy,
- + likwidacja szkodliwego oddziaływania azbestu na środowisko w gminie.

Na terenie Gminy Suszec przeprowadzona została inwentaryzacja materiałów azbestowych metodą spisu z natury, mająca na celu określenie lokalizacji, stanu oraz ilości wyrobów zawierających azbest. Na podstawie uzyskanych informacji sporządzono wymagane przepisami prawa ankiety, a następnie opracowane zostało tabelaryczne zestawienie obiektów, na których występuje azbest. W zestawieniu uwzględniono numery ewidencyjne obrębów i działek. Zaleca się, aby co roku zestawienie to aktualizowane było o dane i parametry z demontażu wyrobów zawierających azbest na terenie gminy. Zebrane dane były podstawą do weryfikacji Bazy Azbestowej. Należy zwrócić uwagę, iż część zinwentaryzowanych wyrobów zawierających azbest to zdeponowane płyty azbestowo-cementowe, przygotowane do wywozu i utylizacji. W związku z powyższym wnioskuje się, aby pozyskiwane środki zewnętrzne, umożliwiały pakowanie, wywóz i utylizację wyrobów zawierających azbest w formie zdeponowanej. Pozwoli to na eliminację zalegających na posesjach odpadów w postaci azbestu i przyczyni się do ochrony środowiska na terenie Gminy Suszec. Obiekty, w których znajdują się wyroby zawierające azbest na terenie Gminy Suszec to głównie domy mieszkalne oraz budynki gospodarcze.

Urząd Gminy Suszec podejmuje działania mające na celu usprawnienie procesu usuwania materiałów azbestowych, a także likwidacji skutków ich szkodliwości dla mieszkańców i środowiska. W tym celu stwarzane są możliwości dofinansowania ww. działań z funduszy jednostek samorządowych, środków celowych funduszy ekologicznych oraz funduszy Unii Europejskiej. Zgodnie z „Programem oczyszczania kraju z azbestu na lata 2009 – 2032” istnieją następujące podstawowe instrumenty dofinansowania demontażu, transportu i unieszkodliwiania usuniętych wyrobów zawierających azbest:

- + Narodowy i Wojewódzki Fundusz Ochrony Środowiska i Gospodarki Wodnej.
- + Fundusze Unii Europejskiej.

Narodowy i Wojewódzki Fundusz Ochrony Środowiska i Gospodarki Wodnej

Program „Gospodarowanie odpadami innymi niż komunalne” utworzony został w celu racjonalizacji gospodarki zasobami naturalnymi i odpadami, a także zwiększenia udziału odpadów innych niż komunalne podlegających odzyskowi i prawidłowemu unieszkodliwianiu. Terminy naborów wniosków określają indywidualne WFOŚiGW i umieszczają na swojej stronie internetowej. Formę dofinansowania stanowi bezzwrotna dotacja.

Wojewódzki Fundusz Ochrony Środowiska i Gospodarki Wodnej

WFOŚiGW w Katowicach udziela dotacji z udziałem środków udostępnionych przez NFOŚiGW. Udostępnianie środków jest nieodpłatne i bezzwrotne. Kwota dofinansowania stanowi do 100% kosztów kwalifikowanych przedsięwzięcia w tym 50% kosztów kwalifikowanych, ze środków udostępnionych przez NFOŚiGW w formie dotacji. W celu otrzymania dotacji przez beneficjenta muszą zostać spełnione następujące warunki:

- 1) przedsięwzięcie zlokalizowane jest na terenie gminy, w której została przeprowadzona inwentaryzacja wyrobów zawierających azbest;
- 2) przedsięwzięcie zlokalizowane jest na terenie gminy posiadającej program usuwania azbestu i wyrobów zawierających azbest i jest z nim zgodne.

Beneficjenci końcowi programu to jednostki samorządu terytorialnego za pośrednictwem wojewódzkich funduszy ochrony środowiska i gospodarki wodnej. Dotacja udzielana będzie na realizację przedsięwzięć w zakresie demontażu, zbierania, transportu oraz unieszkodliwiania lub zabezpieczenia odpadów zawierających azbest, zgodnie z gminnymi programami usuwania azbestu i wyrobów zawierających azbest. Koszty kwalifikowane to koszty niezbędne do osiągnięcia efektu ekologicznego i obejmują wyłącznie koszty demontażu, zbierania, transportu i unieszkodliwiania lub zabezpieczenia odpadów zawierających azbest.

Harmonogram działań na lata 2013-2032

1. Działania edukacyjno-informacyjne:
 - ✚ opracowanie systemu edukacyjnego dotyczącego szkodliwości azbestu,
 - ✚ informowanie poprzez stronę internetową lub ulotki o działaniach gminy podjętych w celu likwidacji azbestu,
 - ✚ udostępnienie informacji poprzez stronę internetową o aktualnych aktach prawnych regulujących sposób zabezpieczenia, usuwania i unieszkodliwiania wyrobów zawierających azbest,
 - ✚ informowanie o potencjalnych źródłach dofinansowań w kwestii usuwania wyrobów zawierających azbest;
2. Usuwanie wyrobów zawierających azbest
 - ✚ prowadzenie rejestru wniosków mieszkańców o dofinansowanie,
 - ✚ pozyskiwanie środków na realizację Programu,
 - ✚ przeprowadzenie szkoleń w zakresie usuwania wyrobów zawierających azbest z terenu nieruchomości,
3. Monitoring realizacji programu
 - ✚ aktualizacja inwentaryzacji wyrobów zawierających azbest na terenie gminy,

Raport o stanie gminy Suszec 2020

✚ sprawozdawczość w zakresie realizacji Programu.

Wszystkie dane dotyczące wyrobów zawierających azbest są wprowadzane do BAZY AZBESTOWEJ, która jest narzędziem informatycznym przeznaczonym do gromadzenia i przetwarzania informacji dotyczących wyrobów zawierających azbest i dostępna jest dla wszystkich jednostek samorządu terytorialnego.

Na koniec 2020 roku na terenie Gminy Suszec masa wyrobów azbestowych kształtowała się następująco:

- zinwentaryzowane 789 892 kg
(w tym: 388 444 kg - osoby fizyczne, 401 448 kg – osoby prawne),
- unieszkodliwione 274 710 kg
(w tym: 118 550 kg - osoby fizyczne, 156 160 kg - osoby prawne),
- do unieszkodliwienia pozostało 515 182 kg
(w tym: 269 894 -osoby fizyczne, 245 288 kg osoby prawne).

Należy zauważyć, że skala dofinansowania przez wymienione podmioty jest daleko niezadawalająca, dlatego też osoby fizyczne i prawne, które posiadają na swoich nieruchomościach wyroby azbestowe, nie są zainteresowane korzystaniem z dofinansowania, które według ich opinii jest zbyt niskie. W konsekwencji, sytuacja ta ma bezpośrednie przełożenie na stopień unieszkodliwiania wyrobów azbestowych na terenie gminy.

Program priorytetowy „Moja Woda”

Na dzień 31.12.2020 r. w ramach PP „Moja Woda” z terenu Gminy Suszec złożono 11 wniosków na łączną kwotę dofinansowania 50 480 zł.
(dane pozyskano z WFOŚiGW w Katowicach)

Program priorytetowy „Mój Prąd”

W ramach powyższego programu złożono 62 wnioski na łączną kwotę kosztów kwalifikowalnych 1 657 651,66 zł i udzielonych dotacji w kwocie 310 000 zł. Moc uzyskana z zainstalowanych instalacji wynosi 373 205 kW.

Program priorytetowy „Czyste Powietrze”

W dniu 09.07.2019 zostało zawarte porozumienie pomiędzy Wojewódzkim Funduszem Ochrony Środowiska i Gospodarki Wodnej w Katowicach a Gminą Suszec, dotyczące współpracy w realizacji programu priorytetowego „Czyste Powietrze” na terenie gminy.

W dniu 02.09.2019 w Urzędzie Gminy Suszec w ramach programu „Czyste Powietrze” został otwarty punkt konsultacyjny, w którym zainteresowani mieszkańcy mogą uzyskać informacje na jakie działania można uzyskać dofinansowania oraz uzyskać pomoc przy wypełnianiu wniosku o dofinansowanie przedsięwzięć.

Z terenu Gminy Suszec w 2020 roku zostało złożonych 95 wniosków o dofinansowanie przedsięwzięć w ramach PP „Czyste Powietrze” na łączną kwotę

dofinansowania 1 041 785,15 zł (dofinansowanie obejmuje m.in. wymianę źródła ciepła, ocieplenie budynku, wymiana stolarki okiennej, drzwiowej). Część przedsięwzięć w ramach złożonych wniosków jest już zrealizowana i dotacja została wypłacona, a część wniosków jest w trakcie realizacji. (dane pozyskano z WFOŚiGW w Katowicach, UG Suszec).

W ciągu całego 2020 roku, w ramach trwającego porozumienia z WFOŚiGW w Katowicach, nadal działał gminny punkt konsultacyjno-informacyjny w ramach PP „Czyste Powietrze”. Informacje były udzielane na bieżąco przez pracownika Urzędu Gminy Suszec bezpośrednio w urzędzie oraz telefonicznie. Zainteresowani mieszkańcy uzyskali pomoc w zakresie przygotowywania, wypełniania wniosku o dofinansowanie przedsięwzięć w ramach tego programu, a także pomoc przy rozliczeniu przyznanego dofinansowania, w tym przy poprawnym wypełnianiu wniosku o płatność oraz kompletowaniu wymaganych załączników.

Plan gospodarki niskoemisyjnej dla gminy Suszec

Plan stanowi załącznik do uchwały Rady Gminy Suszec Nr XXXII/257/2017 z dnia 23 lutego 2017 r. w sprawie przyjęcia Planu Gospodarki Niskoemisyjnej dla Gminy Suszec. Plan gospodarki niskoemisyjnej to dokument strategiczny gminy, mający wpływ na lokalną gospodarkę ekologiczną i energetyczną. Plan zawiera informacje o ilości wprowadzanych do powietrza pyłów i gazów cieplarnianych na terenie Gminy oraz wskazuje propozycje konkretnych działań ograniczających te ilości.

Potrzeba sporządzenia i realizacji Planu gospodarki niskoemisyjnej wynika ze zobowiązań podjętych przez Polskę i jest zgodna z polityką kraju. Jednym z celów tematycznych polityki spójności w latach 2014-2020 jest wspieranie przejścia na gospodarkę niskoemisyjną we wszystkich sektorach. Polityka klimatyczna Unii Europejskiej skupia się na wdrożeniu tzw. pakietu klimatyczno-energetycznego przyjętego w grudniu 2008 r.

Podstawowe cele pakietu:

- ✚ redukcja emisji CO² o 20% w roku 2020 w porównaniu do 1990 r.,
- ✚ wzrost zużycia energii ze źródeł odnawialnych w UE z obecnych 8,5 do 20% w 2020 r., dla Polski ustalono wzrost z 7 do 15%,
- ✚ zwiększenie efektywności energetycznej w roku 2020 o 20% - co ma zostać zrealizowane m.in. poprzez stosowanie energooszczędnych rozwiązań w budownictwie.

Celem dokumentu jest analiza i przedstawienie działań możliwych do realizacji w związku ze zmniejszeniem zużycia energii finalnej oraz ograniczaniem emisji zanieczyszczeń i gazów cieplarnianych do atmosfery. Cel ten wpisuje się w bieżącą politykę energetyczną i ekologiczną Gminy Suszec i jest zbieżny z dotychczasowymi działaniami władz gminy. W dokumencie przedstawiono wyniki inwentaryzacji bazowej emisji gazów cieplarnianych oraz przeanalizowano działania zaplanowane do realizacji.

W Polsce od 2010 r. jest realizowana „Polityka energetyczna Polski do 2030 r. Ma na celu odpowiedź na najważniejsze wyzwania stojące przed polską energetyką, zarówno w perspektywie krótkoterminowej, jak i do 2030 r. Podstawowymi kierunkami polskiej polityki energetycznej określonymi w dokumencie „Polityka energetyczna Polski do 2030 roku” są:

- + poprawa efektywności energetycznej,
- + wzrost bezpieczeństwa dostaw paliw i energii, - dywersyfikacja struktury wytwarzania energii elektrycznej poprzez wprowadzenie energetyki jądrowej,
- + rozwój wykorzystania odnawialnych źródeł energii, w tym biopaliw,
- + rozwój konkurencyjnych rynków paliw i energii,
- + ograniczenie oddziaływania energetyki na środowisko.

Należy zauważyć, że sytuacja społeczno-gospodarcza, jaka zaistniała na terenie naszej gminy na przełomie ostatnich 20 lat, skutkowało bezpośrednio pogorszeniem stanu środowiska. Powodem takiego stanu rzeczy jest przede wszystkim:

- 1) brak systemowych rozwiązań na szczeblu centralnym;
- 2) zwiększenie gęstości zaludnienia;
- 3) zwiększenie zabudowy mieszkaniowej;
- 4) rozwój sieci gazowniczej;
- 5) zwiększenie zużycia paliwa;
- 6) zwiększenie zużycia energii (prąd, gaz).

Powyższe skutkuje tym, że zamiast redukcji emisji CO² o 20% w roku 2020 w porównaniu do 1990 r., notujemy jej zwiększenie.

6.3. OCHRONA PRZYRODY

Walory przyrodnicze gminy

Dominujące zbiorowiska roślinne

Szata roślinna Gminy Suszec ukształtowała się pod silnym wpływem zróżnicowanej działalności człowieka. Stan zachowania cennych elementów flory i fauny, a także naturalnych i półnaturalnych ekosystemów na terenie gminy jest bardzo zróżnicowany. Pomijając tereny silnie przekształcone, w obrębie których nie występują wartościowe z przyrodniczego punktu widzenia ekosystemy, rozpoznano obszary cenne, charakteryzujące się znacznym udziałem przedstawicieli rzadkich oraz ginących gatunków roślin i zwierząt. Wśród naturalnych zespołów roślinnych, należałoby wymienić fragmenty dobrze zachowanych łągów, spotykanych w różnych częściach gminy. Na podkreślenie zasługują również wilgotne i mokre łąki, występujące na niewielkich jej powierzchniach. Przez południową część Gminy Suszec przepływa rzeka Pszczyńska, wzdłuż której rozciąga się duży kompleks łąk torfowych.

Bogactwo roślinności badanego obszaru jest odzwierciedleniem dużej ilości siedlisk, jakie wykształciły się tu w wyniku zróżnicowanej rzeźby terenu, różnego typu gleb, warunków klimatycznych i wilgotnościowych.

Na terenie Gminy Suszec nie prowadzono dotychczas systematycznych badań faunistycznych. Stan wiedzy o faunie tego obszaru jest zatem niewielki. Analiza ekologicznych uwarunkowań występowania rzadkich gatunków pozwala jednak wnioskować,

Raport o stanie gminy Suszec 2020

że gmina, pomimo silnego przekształcenia środowiska przyrodniczego, należy do obszarów cennych faunistycznie.

Lasy

Gmina posiada niewątpliwe walory krajobrazowe i przyrodnicze. Teren Gminy Suszec otaczają praktycznie ze wszystkich stron lasy (pozostałości tzw. Puszczy Pszczyńskiej) – zabezpieczające gminę przed zanieczyszczeniami z pobliskich aglomeracji miejskich. Zachodni obszar gminy Suszec stanowi skład otuliny Parku Krajobrazowego „Cysterskie Kompozycje Krajobrazowe Rud Wielkich” (granice utworzone na drodze Rozporządzenia Wojewody Katowickiego w 1993 r.). W północnej części gminy znajduje się rezerwat przyrody „Babczyzna Dolina”.

Lp.	Nazwa	Lokalizacja i opis
1.	„Lasy Kobiórskie”- o powierzchni 2380 ha	Kompleks leśny, w którym przeważają drzewostany iglaste: sosna, świerk oraz występujące na obrzeżach gatunki drzew: brzoza, dąb, buk.
2.	„Las Kręgulec” – o powierzchni 8 ha	Las z przewagą sosny oraz gatunków liściastych.
3.	„Las Łęg” – o powierzchni 52 ha	Las o mieszanym drzewostanie: brzoza i dąb oraz sosna i świerk.
4.	„Las Małczok” – o powierzchni 44 ha	Las wzbogacony o 100-letnie sosny z niewielkim udziałem świerka oraz sosny.
5.	„Las Jasieniec” – o powierzchni 12 ha	Las z przewagą sosny oraz gatunków liściastych.
6.	„Las w Kryrach” – o powierzchni 10 ha	W kompleksie leśnym wprowadzono w miejsce gatunków iglastych - drzewa liściaste: dęby oraz brzozy.
7.	„Las Brzeszczok” – 5 ha	Las z przewagą sosny oraz gatunków liściastych.
8.	„Las Gawliczok” – o powierzchni 22 ha	Kompleks leśny tworzą przebudowane 10-letnie drzewostany sosnowo-dębowe.
9.	„Chłopskie Goje” – o powierzchni 57 ha	Las z przewagą sosny oraz gatunków liściastych.

Tabela: Zasoby leśne występujące na terenie Gminy Suszec

Obszary przyrodniczo cenne

Teren Gminy Suszec nie cechuje się występowaniem dużej liczby cennych form i obiektów przyrodniczych poddanych ochronie prawnej. Spowodowane jest to zapewne dużą ingerencją człowieka w naturalne środowisko oraz znaczne przekształcenie pierwotnej formy środowiska.

Rezerwat przyrody

Na terenie Gminy Suszec występuje jeden rezerwat przyrody – Babczyna Dolina o powierzchni 76,25 ha położony w województwie śląskim, na terenach gmin Kobiór i Suszec. Zawiera naturalne układy biocenotyczne charakterystyczne dla dolin rzecznych. Utworzony został 31 stycznia 2002 r. rozporządzeniem wojewody śląskiego (rozp. Woj. Śl. Dz. Urz. Woj. Śl. Nr 4, poz. 216). Przedmiotem ochrony jest zespół przyrodniczy boru trzcinnikowego z rzadkimi gatunkami mszaków. Jest to także ostoja dla gatunków fauny: jaszczurki żyworodnej, padalca i zaskrońca.

Park krajobrazowy

Park Krajobrazowy „Cysterskie Kompozycje Krajobrazowe Rud Wielkich” utworzony na mocy rozporządzenia nr 181/93 Woj. Katowickiego z 23 listopada 1993 r. (Dz. Urz. Woj. Katowickiego z 1993 r. nr 15, poz. 130) zm. rozp. Nr 37/2000 Woj. Śląskiego z 28 sierpnia 2000 (Dz. Urz. Woj. Śląskiego z 2000 r. nr 35, poz. 548). Powierzchnia całkowita parku krajobrazowego-634,0 km². Powierzchnia parku krajobrazowego - 493,9 km². Powierzchnia otuliny parku krajobrazowego -140,1 km². Park stanowią tereny chronione ze względu na popularyzację walorów przyrodniczych, krajobrazowych i kulturowych. Położony jest w południowo – zachodniej części województwa śląskiego i zajmuje wschodnią część Kotliny Raciborskiej oraz północne fragmenty Płaskowyżu Rybnickiego. Obszar PK „CKKRW” położony jest w obrębie zlewni Rudy, Suminy i Bierawki. Tylko niewielka, zachodnia jego część należy do przyrzecza Odry. Obfitość wód, zwłaszcza powierzchniowych, przyczyniła się do znacznego zróżnicowania warunków siedliskowych, a co za tym idzie do rozwoju wielu cennych gatunków flory i fauny. Wszchedostępna woda odgrywała również kluczowe znaczenie w gospodarce Cystersów. Ze względu na rekreacyjno–turystyczne funkcje obszarów chronionych istotną cechą położenia jest bezpośrednie sąsiedztwo takich miast jak: Gliwice, Żory, Rybnik, Racibórz. Ośrodkiem węzłowym jest miejscowość Rudy w gminie Kuźnia Raciborska, znana przede wszystkim z lokalizacji pocysterskiego zespołu klasztorno–pałacowego. Szata roślinna ukształtowała się tu w holocenie, po ustąpieniu ostatniego zlodowacenia plejstoceńskiego. Tworzyły ją prawie wyłącznie zespoły leśne. Do dzisiaj ekosystem leśny przetrwał głównie na terenach nieatrakcyjnych dla rolnictwa z powodu nieurodzajnych, piaszczystych gleb (rozległy kompleks lasów rudzkich w północnej i środkowej części Parku) oraz w miejscach trudnodostępnych ze względu na zabagnienie lub niekorzystną rzeźbę terenu (jary, stoki). Najnowsze prace florystyczne potwierdziły występowanie 49 gatunków roślin naczyniowych objętych ochroną gatunkową. Natomiast 29 innych gatunków chronionych wyginęło tu na stanowiskach naturalnych w ciągu ostatnich stu lat. Florę Parku wzbogacają gatunki przybyłe w sposób naturalny z różnych krain geograficznych, między innymi: z Niziny Węgierskiej przez Bramę Morawską, z Karpat i z Sudetów.

Na obszarze Parku Krajobrazowego odnotowano 14 gatunków płazów, 6 gatunków gadów, 236 gatunków ptaków oraz 50 gatunków ssaków. Spośród kręgowców uznawanych za zagrożone w skali kraju, zakwalifikowanych do “Polskiej czerwonej księgi zwierząt”, w granicach Parku przystępują do rozrodu: traszka grzebieniasta, bąk, bączek, hełmiatka, bielik, zielonka, podróżniczek i przedstawiciel nietoperzy - borowiaczek, a przypuszczalnie także gniewosz plamisty, rożeniec, kania czarna, koszatka i popielica. Park Krajobrazowy “Cysterskie Kompozycje Krajobrazowe Rud Wielkich” chroni przestrzeń głównego w południowej Polsce korytarza ekologicznego przebiegającego równoleżnikowo. Łączy on doliny górnej Wisły i Odry oraz strefy podgórskie Karpat i Sudetów. Tworzą go zwarte

kompleksy lasów rudzkich i pszczyńskich. Krytyczny, najwyższy pas pomostu ekologicznego znajduje się wokół Szczejkowic. Tamtejszy ekosystem leśny wymaga tym samym szczególnej ochrony. Opisywany ciąg ekologiczny dopełniany jest przez systemem hydrograficzny rzek: Rudy, Pszczyńki, Korzeńca i Gostyni, umożliwiający migrację organizmów wodnych między zlewniami Wisły i Odry.

Najbogatszym przyrodniczo terenem w obrębie PK "CKKRW" jest kompleks leśno-stawowy "Łęczczok" w okolicach Raciborza, będący obecnie jedynym rezerwatem w granicach Parku. Ochronę prawną "Łęczczoka" przez uznanie za rezerwat przyrody wprowadzono w 1957 roku w celu zachowania wielogatunkowego lasu łęgowego, alei zabytkowych drzew, starorzeczy rzeki Odry ze stanowiskiem kotewki orzecha wodnego oraz miejsc łęgowych awifauny. Rezerwat przyrody "Łęczczok" zajmuje około 400 ha, w tym 134 ha powierzchni leśnej i 247 ha stawów.

Pomniki przyrody

Na terenie gminy Suszec tą formą ochrony objęto 2 obiekty:

- wiąz polny – Suszec, ul. Św. Jana obok Banku Spółdzielczego,
- dąb szypułkowy – Radostowice przy leśniczówce.

Obszary NATURA 2000

Obszar Natura 2000 to nowa forma ochrony przyrody (obok istniejących parków narodowych, rezerwatów przyrody, parków krajobrazowych, czy innych) wprowadzana w naszym kraju od czasu wstąpienia Polski do Unii Europejskiej. Za obszary Natura 2000 uznaje się tereny najważniejsze dla zachowania zagrożonych lub bardzo rzadkich gatunków roślin, zwierząt czy charakterystycznych siedlisk przyrodniczych, mających znaczenie dla ochrony wartości przyrodniczych Europy.

Obecnie na terenie gminy nie ma wyznaczonych obszarów Natura 2000.

Fauna

Świat zwierzęcy obszaru Gminy Suszec tworzą:

- + jelenie oraz sarny – występujące w zwartych kompleksach leśnych lasów Pszczyńskich i Kobiórskich,
- + lis – ekspansja w łowisku,
- + populacja dzika – poza obszarem obwodów wyłączonych kompleksów leśnych,
- + zając, bażant – populacja gatunków terenów otwartych i strefy ekotonowej (na styku zbiorowisk leśnych i nieleśnych),
- + bogata populacja i duże pozyskanie ptactwa wodnego – kompleksy stawów hodowlanych, inne akweny wodne.

7. OŚWIATA, WYDARZENIA KULTURALNE I PROMOCJA GMINY

7.1. Informacje ogólne.

Zgodnie z ustawą z dnia 14 grudnia 2016 r. Prawo oświatowe organ prowadzący szkołę lub placówkę odpowiada za jej działalność. Do zadań organu prowadzącego należy w szczególności:

- 1) zapewnienie warunków do działania szkoły lub placówki, w tym bezpiecznych i higienicznych warunków nauki, wychowania i opieki;
- 2) wykonywanie remontów obiektów szkolnych oraz zadań inwestycyjnych w tym zakresie;
- 3) zapewnienie obsługi administracyjnej, finansowej i organizacyjnej szkoły lub placówki;
- 4) wyposażenie szkoły lub placówki w pomoce dydaktyczne i sprzęt niezbędny do pełnej realizacji programów nauczania, programów wychowawczych, przeprowadzania sprawdzianów i egzaminów oraz wykonywania innych zadań statutowych.

Wszystkie placówki oświatowe mają zapewnione bardzo dobre warunki do działania. Organ prowadzący rokrocznie zabezpiecza w budżetach szkół i przedszkoli środki finansowe na wyposażenie i sprzęt szkolny, pomoce szkolne oraz na niezbędne środki do realizacji obowiązków w zakresie BHP, w tym na obowiązkowe przeglądy obiektów zgodnie z prawem budowlanym. Dotyczy to przeglądów budowli, instalacji elektrycznych, gazowych, kominiarskich, p.poż. oraz odgromowych. W tym zakresie każdy obiekt posiada książkę obiektu budowlanego, w której na bieżąco dyrektor szkoły dokonuje wpisów na podstawie protokołów z przeglądów i przeprowadzonych konserwacji czy pomiarów. Zalecenia służb kontrolujących (Sanepid, Straż Pożarna) dotyczące obiektów budowlanych są wykonywane w ustalonych terminach.

Gmina Suszec prowadzi przedszkola, szkoły podstawowe i zespoły szkolno-przedszkolne. Rok szkolny 2019/2020 był kolejnym rokiem kontynuowanej reformy oświaty, która rozpoczęła się od 1 września 2017 r. Rok ten był szczególny ze względu na panującą pandemię koronawirusa od marca 2020 r. Roku szkolny 2019/2020 możemy podzielić jakby na 2 okresy: pierwszy od września – do marca, kiedy nauka odbywała się w systemie stacjonarnym i bez większych problemów w realizacji zadań edukacyjnych i drugi okres od 23 marca do końca roku szkolnego, gdzie cały proces nauczania przebiegał w trybie zdalnym, za wyjątkiem egzaminów dla VIII klas przebiegających bezpośrednio w szkołach w zalecanym reżimie sanitarnym. Ze względu na w/w stan faktyczny, rok szkolny 2019/2020 charakteryzował się w jego drugiej części na prowadzeniu pracy zdalnej z uczniami poprzez wybranie odpowiednich programów i platform komunikacyjnych z uczniami i rodzicami, zabezpieczeniem sprzętu komputerowego dla uczniów i nauczycieli. Zakupiono laptopy ze środków Ministerstwa Edukacji. Łącznie z programu MEN „Zdalna Szkoła” zakupiono **27 laptopów**, w tym 1 dla nauczyciela, na łączną kwotę pochodzącą z dotacji dla gminy Suszec w wysokości **122 255,99 zł**. Proces zdalnego nauczania przebiegał z różnymi skutkami i w zależności od kreatywności nauczycieli miał różny odbiór zarówno przez rodziców jak i uczniów. W większości był to nowatorski proces edukacji z pozytywnymi skutkami i wynikami.

Raport o stanie gminy Suszec 2020

W roku szkolnym 2019/2020 (wg stanu SIO na 30.09.2019 r.) liczba uczniów ogółem w szkołach podstawowych wyniosła **1241** i uczniowie mieścili się w 67 oddziałach szkolnych. Średnia liczba dzieci w oddziałach wyniosła **18,52**, dla porównania z rokiem szk. 2018/19 - 18,28. W roku szkolnym 2019/2020 klas poniżej 18 uczniów było 26. Na 1 września 2020 r. w klasach pierwszych było 157 uczniów przy 8 oddziałach, co dawało średnią **19,62** uczniów na oddział. W przedszkolach i oddziałach przedszkolnych w roku szk. 2019/2020 wzrosła liczba dzieci do **618 dzieci w 28 oddziałach** przedszkolnych. Wszystkie chętne dzieci do przedszkoli miały zapewnione miejsca na terenie gminy.

Baza oświatowa

Na terenie gminy Suszec działają następujące placówki :

- 1) **Szkoła Podstawowa w Suszcu**
43-267 Suszec ul. Szkolna 130
tel. 212-42-19
- 2) **Przedszkole Publiczne w Suszcu**
43-267 Suszec ul. Św. Jana 70
tel. 212-42-11
- 3) **Zespół Szkolno-Przedszkolny w Kryrach**
43-265 Kryry ul. Nierad 86
tel. 212-22-13
- 4) **Zespół Szkolno-Przedszkolny w Mizerowie**
43-265 Mizerów ul. Nadrzeczna 31
tel. 212-22-87
- 5) **Szkoła Podstawowa w Kobielicach**
43-262 Kobielice ul. Topolowa 61
tel. 212-52-26
- 6) **Zespół Szkolno-Przedszkolny w Radostowicach**
43-262 Radostowice ul. Dworcowa 56
tel. 212-52-22
- 7) **Zespół Szkolno-Przedszkolny w Rudziczce**
43-267 Rudziczka ul. Woszczycka 20
tel. 212-40-13

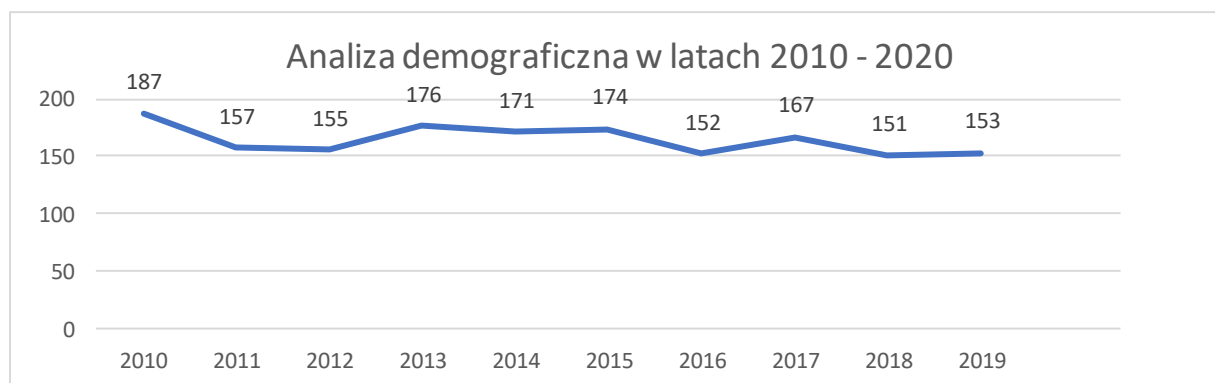
7.2. Analiza demograficzna i jej wpływ na liczbę uczniów w szkołach.

Poniżej przedstawiono zaktualizowane przez Urząd Gminy Suszec zestawienie ilości dzieci urodzonych i dzieci zameldowanych w danym roczniku na przestrzeni lat 2010-2019 w poszczególnych sołectwach. W stosunku do zestawień z lat ubiegłych sytuacja jest stabilna w poszczególnych rocznikach, co oznacza, iż przybywa nowo zameldowanych dzieci na terenie gminy wraz z nowo wybudowanymi domami oraz migracją ludności korzystną dla gminy. Jest to bardzo pozytywny symptom dla całej sytuacji demograficznej i świadczy o pewnej stabilności urodzeń, a przede wszystkim o trwałym zatrzymaniu spadku urodzeń.

Raport o stanie gminy Suszec 2020

Tabela: Analiza demograficzna w latach 2010- 2020

Nazwa sołectwa	2010	2011	2012	2013	2014	2015	2016	2017	2018	2019	2020
Suszec	60	42	62	58	59	67	48	55	61	58	47
Rudziczka	31	26	9	21	14	20	23	21	17	13	13
Kobielice	25	24	18	25	21	16	15	17	18	15	22
Radostowice	19	19	22	21	25	20	20	35	15	21	24
Kryry	33	20	20	33	25	26	22	19	19	21	14
Mizerów	19	26	24	18	27	25	24	20	21	25	15
OGÓLEM	187	157	155	176	171	174	152	167	151	153	135



Z analizy wieloletniej wynika, że w Gminie Suszec nie ma problemu ze zjawiskami dużego spadku lub małego wzrostu urodzeń i na chwilę obecną demografia nie będzie czynnikiem destabilizującym obecny system funkcjonowania szkół podstawowych. Jak widać urodzenia w Suszcu ustabilizowały się na poziomie ok. 60 dzieci, czyli 3 klasy pierwsze. W pozostałych sołectwach powinno być po jednej klasie. Urodzenia na poziomie 25 dzieci np. w Mizerowie mogą skutkować 2 klasami, wystarczy że dojdzie 2 uczniów z domów nowo budowanych. W Rudziczce jest sytuacja taka, iż jest możliwość uzupełnienia klasy pierwszej uczniami chętnymi z Kleszczowa, tak jak było do tej pory, ale to sołectwo wskazuje największy przyrost nowych domów, więc sytuacja może się zmieniać.

Raport o stanie gminy Suszec 2020

Ważne jest, aby klasy pierwsze miały wielkość pomiędzy 18 – 25 uczniów, co jest korzystne na sposób finansowania oświaty i wielkość subwencji oświatowej. Subwencja oświatowa jest wyliczana na 1 ucznia a nie na oddział szkolny co powoduje brak powiązania subwencji

z faktycznymi kosztami definiowanymi na oddział. Samorządy w tej sytuacji z roku na rok są w gorszej sytuacji i podobnie jest w Gminie Suszec.

Liczba uczniów w szkołach i przedszkolach w roku szkolnym 2019/2020

W roku szkolnym 2019/2020 liczba uczniów ogółem w szkołach podstawowych wyniosła 1 241 a uczniów, którzy mieścili się w 67 oddziałach szkolnych. Miało to wpływ na średnią liczbę dzieci w oddziałach – **18, 52** . W stosunku do roku szk. 2019/2020 jest to wzrost wskaźnika o 0,41 . Wskaźnik ten mieścił się w progu powyżej 18 uczniów. Oznacza to, że klasy o średniej ilości powyżej 18 uczniów już są w stanie pokryć koszty wydatków płacowych i pochodnych nauczycieli z subwencji oświatowej a pozostałe koszty z budżetu gminy. Klas poniżej 18 uczniów było w całej gminie 26, tj. 39% ogółu. Głównie są to klasy I – III, które nie mogą liczyć więcej niż 25 dzieci. Należy więc iść w kierunku łączenia klas po I etapie kształcenia, jak miało to miejsce również w roku szk. 2019/20, połączenie w SP Suszec 4 las V w 3 klasy po 25-26 uczniów. Szczegółowe wielkości uczniów w poszczególnych klasach szkół podstawowych i klas gimnazjalnych w roku szkolnym 2018/2018 zawierają poniższe Tabele I – II i III

Tabela: Liczba uczniów i dzieci przedszkolnych w poszczególnych placówkach w roku szk. 2019/2020

Nazwa Placówki	Liczba uczniów i dzieci ogółem w placówce	Liczba oddziałów	Średnia liczba uczniów w szkole/oddział
Szkoła Podstawowa w Kobielicach	217 w tym: SP – 152 P – 65	8 3	19,00 21,66
Zespół – Szkolno – Przedszkolny w Kryrach	240 w tym: SP – 152 P – 84	9 4	16,89 21,00
Zespół Szkolno – Przedszkolny w Mizerowie	235 w tym: SP – 149 P – 86	8 4	18,62 21,50
Zespół – Szkolno – Przedszkolny w Rudzicze	290 w tym: SP – 215 P – 75	12 3	17,91 25,00
Szkoła Podstawowa w Suszcu	409	21	19,48

Raport o stanie gminy Suszec 2020

Zespół Szkolno – Przedszkolny w Radostowicach	259 w tym: SP – 164 P - 95	9 4	18, 22 23, 25
Ogółem SP	1 241	67	18,52
Przedszkole Publiczne w Suszcu	209	10	20,90
Ogółem uczniów i dzieci , szkoły i przedszkola)	1 859	95 (SP +P)	19,57

Tabela: Liczba uczniów w klasach w szkołach podstawowych oraz oddziałach przedszkolnych Gminy Suszec w roku szkolnym 2019/2020 (stan na 30.09.2019 r.)

Lp.	Nazwa placówki	Liczba uczniów w klasach w roku szkolnym 2019/2020								
		Kl. I	Kl. II	Kl. III	Kl. IV	Kl. V	Kl. VI	Kl. VII	Kl. VIII	Razem
1.	SP Suszec	A 18 B 18 C 19	A 12 (integr.) B 18 C 18	A 17 B 18 C 19	A 21	A 25 B 25 C 25	A 20 B 21 C 19	A 15 B 21 C 19	A 24 B 21	409/21
2.	ZSP Radostowice	A 22	A 17	A 24	-	A 17 B 16	A 17 B 19	A 21	A 12	164/9
	Oddziały przedszkolne	3-4-latki - 24		4-5-latki - 23		5-latki - 24		5-6-latki - 24		95/4
3.	SP Kobielice	A 21	A 20	A 20	-	A 15 B 16	A 20 B 14	-	A 26	152/8
	Oddziały przedszkolne	3-4-latki - 25		4-5-latki - 19			6-latki - 21			65/3
4.	ZSP Kryry	A 17	A 16	A 14 B 17	-	A 15 B 18	A 18	A 21	A 16	152/9
	Oddziały przedszkolne	3-latki – 25		4-latki - 25		5-latki - 18		5-6-latki - 20		88/4
5.	ZSP Mizerów	A 21	A 24	A 20	-	A 25	A 14 B 16	A 19	A 10	149/8
	Oddziały przedszkolne	3-latki - 23		4-latki - 24		5-latki - 17		6-latki - 22		84/4
6.	ZSP Rudziczka	A 18	A 14 B 15	A 18 B 17	A 12	A 16 B 18	A 21 B 20	A 28	A 22	215/12

Raport o stanie gminy Suszec 2020

	Oddziały przedszkolne	3-4-latki - 25	4-5-latki - 25	5-6-latki - 25	75/3
	Przedszkole				
7.	Przedszkole Suszec	3-latki - 22 3-4-latki - 18 3-4-latki - 12 4-latki - 21	4-latki - 25 5-latki - 21	5-latki - 20 6-latki - 23 6-latki - 21 6 - latki - 23	209/10

Tabela: Liczba uczniów ogółem w latach 2010-2020

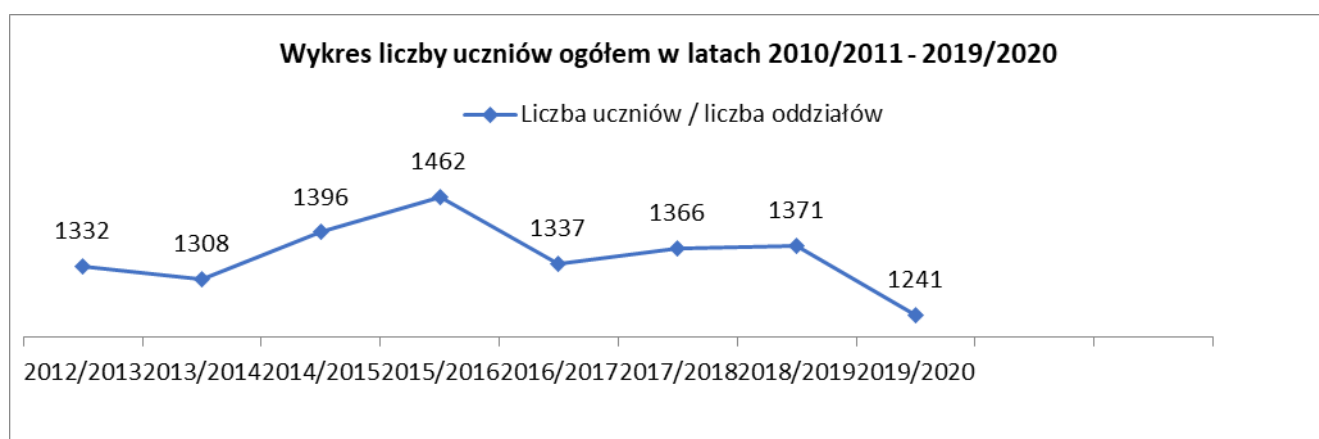
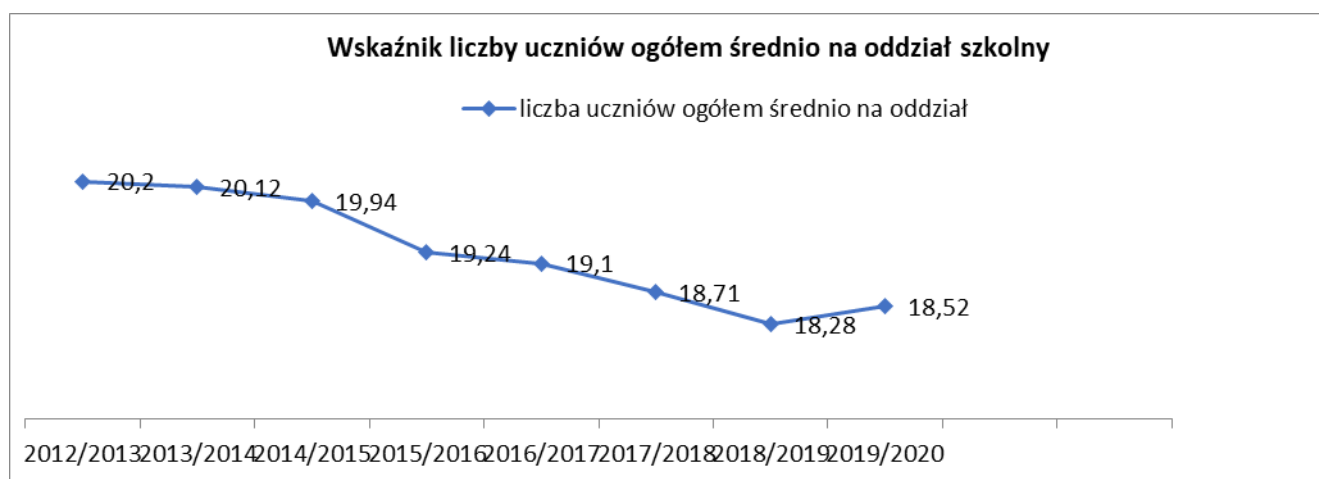


Tabela: Wskaźnik liczby uczniów ogółem średnio na oddział szkolny



Jak wynika z tabeli III 2019/2020 jest rokiem lekkiego wzrostu ilości uczniów na oddział w szkołach podstawowych do poziomu **18,52** ucznia na oddział. W zakresie liczby uczniów na oddział, najwyższy wskaźnik wśród szkół podstawowych ma SP Suszec- 19,00 ale ten wskaźnik też spada z roku na rok., najniższy - **ZSP Mizerów – 16,55**. Wskaźniki te mają duży wpływ na koszty placówek w porównaniu do subwencji oświatowej, ponieważ subwencja jest rozliczana na ucznia, a koszty małych oddziałów szkolnych przewyższają środki subwencyjne, o czym będzie mowa dalej.

Raport o stanie gminy Suszec 2020

I. Liczba dzieci w przedszkolach Gminy Suszec w roku szkolnym 2019/2020.

W tabeli poniżej przedstawiono jak zwiększyła się liczba dzieci w przedszkolach w latach szkolnych 2013/2014 – 2019/2020. Jest to wynik różnych zmian w systemie oświaty przedszkolnej – w szczególności dzieci 6 – letnich. W roku szkolnym 2019/2020 sytuacja się ustabilizowała. Dalej bardzo dobrze funkcjonowały 2 dodatkowe oddziały przedszkolne w szkole w Suszcu. Liczba dzieci ogółem w przedszkolach kształtuje się podobnie jak w poprzednim roku szkolnym, (ok. 620 miejsc) i na chwilę obecną potrzeby na miejsca przedszkolne są zapewnione.

Liczba dzieci w przedszkolach i oddziałach przedszkolnych w latach szkolnych 2013/2014 – 2019/2020

Nazwa placówki	2013/14	2014/15	2015/16	2016/2017	2017/18	2018/19	2019/20
SP Kobielice	68/3	72/3	70/3	73/3	73/3	69/3	65/3
ZSP Rudziczka	75/3	72/3	75/3	75/3	75/3	75/3	75/3
ZSP Kryry	50/2	67/3	62/3	68/3	81/4	86/4	88/4
ZSP Mizerów	62/3	66/3	63/3	79/4	83/4	87/4	86/4
Przedszkole w Suszcu	186/8	188/8	168/7	185/8	178/8	210/10	209/10
ZSP Radostowice	50/2	49/2	50/2	50/2	50/2	93/4	95/4
Razem	514/22	514/22	488/21	552/24	557/25	620/28	618/28

Bilans miejsc przedszkolnych poprawia **Niepubliczny Punkt Przedszkolny w Suszcu**, który dysponuje **16 miejscami**. W Suszcu istnieje szybka potrzeba budowy nowego przedszkola na 8 - 10 oddziałów, zakładając istnienie w dalszym ciągu 2 oddziałów przy ul. Wyzwolenia. Potrzeby w tym zakresie potwierdzają się w najnowszej analizie demograficznej.

7.3. Najważniejsze sukcesy edukacyjne uczniów w roku szkolnym 2019/2020

Prowadzenie przez szkoły dodatkowych zajęć edukacyjnych i kółek zainteresowań w znacznym stopniu przyczynia się do osiągania przez uczniów dobrych i wysokich wyników w nauce. Odzwierciedleniem tego są sukcesy uczniów w konkursach przedmiotowych oraz olimpiadach na szczeblu powiatowym, rejonowym, wojewódzkim i krajowym. W roku szkolnym 2019/2020 od marca 2020 r. mieliśmy do czynienia z nauczaniem zdalnym, a więc wszystkie kółka zainteresowań i dodatkowe zajęcia edukacyjne zostały zawieszane. Do marca br. tylko część konkursów i olimpiad odbyło się w systemie dotychczasowym. Skutkowało to mniejszą ilością nagród i wyróżnień zdobywanych w olimpiadach i konkursach. W Gminie Suszec organizowane są od wielu lat liczne konkursy dla uczniów

Raport o stanie gminy Suszec 2020

mające na celu promowanie najzdolniejszych. Podsumowanie wyników i przedstawienie najlepszych uczniów za wyniki w nauce następowało na forum gminnym. Rada Gminy Suszec uchwaliła w 2017 r. uchwałę o stypendiach za wyniki w nauce w danym roku szkolnym. Jest to wyróżnienie jednorazowym stypendium uczniów szkół podstawowych, a także szkół ponadgimnazjalnych za osiągnięcie tytułu laureata lub finalisty w Wojewódzkich Konkursach Przedmiotowych oraz osiągnięcie wysokiej średniej ocen na świadectwie za dany rok szkolny.

Za rok szkolny 2019/20 stypendia otrzymało w Gminie Suszec 3 uczniów, w tym z SP Suszec 1 uczeń klasa VIII finalista – matematyka oraz 2 uczniów z SP Kobielice - klasa VIII – laureat j. polski i 1 uczeń - finalista z matematyki i laureat z chemii. Wręczenie stypendiów odbyło się w w Dniu Edukacji Narodowej w warunkach kameralnych ze względu na czas pandemii.

Inne sukcesy w zakresie licznych olimpiad, turniejów i zawodów sportowych są nagradzane na forum danej szkoły. Ponadto dyrektor szkoły, zgodnie z ustawą Prawo oświatowe, ma prawo wręczyć stypendia za wyniki w nauce i sporcie, zgodnie z ustalonym przez Radę pedagogiczną regulaminem stypendialnym.

Zatrudnienie nauczycieli i pracowników obsługi i administracji w placówkach oświatowych (stan na III/2019).

Nazwa placówki	Nauczyciele		Obsługa i Administracja	
	Liczba osób	Liczba etatów	Liczba osób	Liczba etatów
Zespół Szkolno-Przedszkolny Radostowice	35	28,12	21	17,50
Szkoła Podstawowa Kobielice	30	24,10	14	12,75
Szkoła Podstawowa Suszec	46	43,99	18	17,00
ZSP Mizerów	28	20,98	12	9,25
ZSP Kryry	31	27,88	17	14,50
ZSP Rudziczka	33	28,46	17	15,00
Przedszkole Suszec	18	17,18	16	14,46
RAZEM-(porównanie z 2019)	221/ 241	190,71 /198,92	115 / 116	100,46 / 99,72

W powyższej tabeli zawarto informację o ilości etatów i osób zatrudnionych w poszczególnych placówkach oświatowych w roku szk. 2019/2020 wg. (stanu na 1.03.2020). Generalnie rok do roku spała ilość osób etatów nauczycielskich, ale wynika to głównie z tego, że w ilości etatów nauczycielskich są również osoby, które zastępowały

osoby nieobecne, a przebywające na urloпах zdrowotnych, macierzyńskich lub na dłuższych chorobowych. Różnie się to kształtuje w różnych latach. Duży wpływ na to ma również ilość orzeczeń o potrzebie kształcenia specjalnego i indywidualnego nauczania które wymusza zatrudnianie dodatkowej kadry, np. nauczycieli wspomagających, pedagogów specjalistów, pomocy nauczycielskich. W SIO wykazuje się również te osoby, które są w zatrudnieniu, w tym również na zastępstwie i na które szkoła ponosi koszty (pomimo, iż jest to zastępstwo). W przypadku pracowników obsługi ilość jest porównywalna z 2019 r. a lekki wzrost to skutek dodatkowych godzin na kuchnie szkolne w Radostowicach i Kobielicach.

7.4. Wysokość wydatków bieżących w przeliczeniu na jednego ucznia.

W celu powiązania liczby uczniów w placówkach oświatowych oraz wydatków, które ponosi gmina na utrzymanie szkół i przedszkoli konieczne wydaje się podanie skali ponoszonych wydatków na jednego ucznia ogółem w porównaniu do otrzymywanej subwencji oświatowej z budżetu państwa i środków własnych, które gmina ponosi na oświatę, jako organ prowadzący. Państwo przydziela subwencję oświatową na każdego ucznia szkoły podstawowej oraz obecnie na oddziały „O”. Utrzymanie przedszkoli i oddziałów „O” jest zadaniem własnym gminy. Od roku 2015 na każde dziecko w przedszkolu gmina otrzymuje dotację celową na dzieci w wieku 3 – 5 lat. W roku 2019 była to **kwota 659 410 zł**. Również gmina otrzymuje dotację podręcznikową, w roku szkolnym 2019/ 20 była w wysokości **116 803 zł**. Dodatkowo projekty dotacje w roku 2019 to:

- projekt Akademia chóralska - 2 520 zł
- projekt „Radosne przedszkole” Radostowice – 145 077 zł (końcówka)
- projekt „Kraina przedszkolaka „, przedszkole Suszec – 551 032 zł (końcówka)
- projekt „Aktywna tablica SP Kobielice” – 14 000 zł
- dotacja celowa „Posiłek w domu i szkole – ZSP Kryry – 79 968 zł
- projekt Erasmus - ZSP Radostowice – 3 201 zł

W chwili obecnej nie realizowane są projekty unijne. W Urzędzie Marszałkowskim złożony jest wniosek na finansowanie ze środków UE na dodatkowy oddział przedszkola w Rudziczce, jego wyposażenie oraz na dodatkowe zajęcia edukacyjne.

Generalnie za rok 2019 subwencja oświatowa, po zmianach wyniosła **14 095 664 zł**, w tym na specjalną organizację nauki i metod pracy (rozd. 80150 i rozdz. 80149) wydatkowano kwotę **1 385 986 zł**. Na zadania szkolne to kwota **13 035 879 zł**, a na **zadania pozaszkolne 1 251 439 zł**. Subwencja na 6- latki w szkole czy przedszkolu to kwota w wysokości **964 526 zł**. Jak wiadomo głównym źródłem finansowania oświaty jest subwencja oświatowa. W rzeczywistości JST, subwencja nie pokrywa jednak wszystkich bieżących kosztów prowadzenia szkół, na tzw. zadania z zasady subwencionowane i dotowane. Dla oceny tego stopnia w używa się w literaturze i analizach wskaźnika nadwyżki wydatków nad subwencją. Za 2019 r. **Wydatki subwencyjne** szkół (bez przedszkoli i oddziałów przedszkolnych, dowożenia uczniów,) (rozdz.80101, 80110, 80146, 80148,80149, 80150, 80152, 85401 - to kwota **17 890 318 zł**. Subwencja z dotacjami na zadania szkolne to razem to:

- 13.035 879 zł - zadania szkolne
- 912 601 zł – projekty i dotacje razem na zadania szkolne (bez dotacji przedszkolnej)

Raport o stanie gminy Suszec 2020

Wskaźnik ten wyliczany jest jako :

Subwencyjne bieżące wydatki oświatowe (rozdz. 801 i 854)

----- x 100%

Subwencję oświatową (z dotacjami na zadania szkolne)

czyli za rok 2019

17 890 318

----- x 100% = **19,2 %**

15 008 265

Wskaźnik ten wskazuje, iż nadwyżka wydatków bieżących oświatowych na zadania tzw. subwencionowane z budżetu w stosunku do subwencji oświatowej, środków unijnych i dotacji na tzw. zadania objęte subwencją i dotacją. (w 2018 było to 20%). Gmina dopłaca więc do zadań subwencionowanych kwotę 2 882 053 zł (za 2018 r. - 2 642 744 zł). W większości samorządów mieści wskaźnik ten mieści się w przedziale 20-40 %.

Wydatki subwencionowane nie zawierają m. in. dowożenia uczniów do szkół, utrzymania przedszkoli i oddziałów przedszkolnych, pozostałej działalności. Za rok 2019 dowożenie uczniów wyniosło **204 755 zł**. Utrzymanie przedszkoli i oddziałów „O” również jako zadanie własne gminy, wyniosło **4 680 399 zł**.

W zakresie wychowania przedszkolnego wylicza się koszt jednostkowy na 1 dziecko w przedszkolu i oddziale przedszkolnym (618 dzieci). I tak za 2019r. wynosi on **7 573 zł**. Dla porównania rok 2018 r. – 6 874 zł

Drugim ważnym wskaźnikiem ukazującym racjonalną i oszczędną działalność placówek jest **koszt na jednego ucznia szkoły podstawowej** na dany rok. I tak za rok 2019 przy **1 241** uczniach (wg stanu w SIO na 30.09. 2019 r.) średnio wydatki na 1 ucznia **wynoszą 14 428 zł** (17 890 318 : 1 241 uczniów). Natomiast subwencja + dotacje średnio na ucznia wynosi - **12 094 zł**. (15 008 265 zł : 1241 uczniów) Dopłata zatem do ucznia w stosunku do wydatków ogółem za 2019 r. wynosi średnio **2 334 zł**. Wskaźnik ten różnie kształtuje się w zależności od wielkości danej placówki.

Ważny też jest wskaźnik naliczenia **subwencji na 1 ucznia (wraz z zastosowanymi „wagami”** w zakresie SON i wynosi średnio za rok 2019 - **11 358 zł/ucznia**. Dopłata więc do ucznia w szkole w stosunku do subwencji z dotacjami wynosi średnio **736 zł/rok**.

Warto zwrócić uwagę na takie wydatki jak utrzymanie stołówek szkolnych i przedszkolnych. Za rok 2019 jest to kwota **2 533 415 zł** (za 2018 r. - 2. 235. 419 zł) - wzrost o 13,3%

Z zestawienia powyższych kwot wynika, iż przyznana subwencja oświatowa nie pokrywa w pełni kosztów tzw. zadań subwencionowanych. Subwencja pokrywa wydatki na wynagrodzenia i pochodne w rozdziale szkół podstawowych tylko w wysokości - **91,3%** (14 095 664 zł : 15 436 119 zł) - za 2018 r. było to 97,1%. W strukturze wydatków subwencionowanych są m. in. również wydatki poza ramowym planem nauczania, jak dodatkowe zajęcia w szkołach, pomoc psychologiczno-pedagogiczna, urlopy zdrowotne nauczycieli, nauczanie indywidualne i inne zadania wynikające z KN, a także koszty ogrzewania szkół, remonty, zakupy wyposażenia i pomocy szkolnych – różne w zależności od roku szkolnego.

Raport o stanie gminy Suszec 2020

Jeżeli spojrzeć się na całą oświatę w działach 801 i 854 łącznie z przedszkolami, oddziałami przedszkolnymi a także inwestycjami oświatowymi to gmina dopłaca do zadań oświatowych – wydatków bieżących, łącznie z przedszkolami, oddziałami O”, kosztami dowożenia, refundacją kosztów nauczania religii, refundacją kosztów dla innych gmin (nauczanie przedszkolne) stypendiami, ogółem za 2019 r (bez inwestycji oświatowych) kwotę - **6 577 336 zł** dla porównania 2018 -**5 745.622 zł.** – dla porównania za rok 2018 było to 5.763 905 zł. Razem z inwestycjami oświatowymi za 2019r. jest to kwota **6 686 785 zł** (za 2018 r. - 7501983 zł) . Szczegóły przedstawia poniższa tabela.

Poniżej zawarto analizę kompleksową wszystkich wydatków oświatowych szczegółowe tabele przedstawiające dochody i wydatki oświaty w działach 801 i 854 za rok budżetowy 2019. Tabela obrazuje również wielkość dopłaty gminy do subwencji za rok 2019 do wydatków bieżących w tych działach oraz w przypadku inwestycji gminnych. W stosunku do 2018 r. dopłata do wydatków bieżących wzrosła o 14,4 % (2018r. – 5 745 622 zł) a razem z inwestycjami spadła o 10,8 % (za 2018r. – 7 501 983 zł).

Realizacja planu finansowego oświaty w Gminie Suszec w 2020 r. (dział 801 - Oświata i wychowanie oraz dział 854 - Edukacyjna opieka wychowawcza)						
<u>I. WYDATKI OŚWIATY:</u>						
Lp .	dział	Ogółem wydatki	w tym bieżące	ERASMUS +	inwestyc yjne	uwagi
1.	801	23 921 009,73	23 701 187,77	0,00	219 821,96	
2.	854	644 205,03	644 205,03		0,00	
Razem wydatki		24 565 214,76	24 345 392,80		219 821,96	
<u>II. DOCHODY OŚWIATY:</u>						
-	<u>dział 801</u>	<u>16 622 750,84</u>	<u>16 622 750,84</u>	-	<u>0,00</u>	
1.	subwencja oświatowa		14 456 603,00			
2.	dotacja celowa dla przedszkoli		646 038,02			
3.	dotacja na zakup podręczników i ćwiczeń		153 595,64			
4.	projekt "Akademia Chóralna" SP-Suszec		3 000,00			
5.	projekt "Kraina przedszkolaka" P-Suszec (wpłata po rozlicz.)		14 173,87			
6.	projekt "ERASMUS +" ZSP- Radostowice		0,00			
7.	program "zdalna szkoła + "		122 255,99			

Raport o stanie gminy Suszec 2020

8.	program "Posiłek w szkole i domu"					
9.	środki z dotacji celowej - "Narodowy Program Rozwoju Czytelnictwa"		31 999,94			
10.	kara umowna od wykonawcy-budowa inwest.					
11.	Odpłatność rodziców za żywienie i godz.ponadprogr. Noty obciążeniowe (za media), odszkodowania oraz drobne wynajmy sal, dotacje (kościół, niepubliczne i publiczne placówki przedszkolne) i inne.		814 732,76			
12.	Dotacje celowe otrzymane z budżetu państwa na realizację zadań bieżących - AKTYWNA TABLICA					
13.	Dotacje celowe otrzymane z budżetu państwa na realizację inwestycji i zakupów inwestycyjnych					
14.	Dotacja celowa w ramach programów finansowanych z udziałem środków europejskich	termomodernizacja ZSP-Kryry (wpływ środków po rozliczeniu końcowym)	380 351,62			
		adaptacja				
dział 854		2 778,61	2 778,61	-	0,00	
1.	wpłaty na obóz					
2.	Dotacje celowe otrzymane z budżetu państwa na realizację zadań bieżących - pomoc materialna dla uczniów		2 778,61			
Razem dochody		16 625 529,45	16 625 529,45		0,00	
Dopłata do wydatków bieżących bez inwestycji			7 719 863,35			

Realizacja obowiązków oświatowych organu prowadzącego

Zgodnie z ustawą z dnia 14 grudnia 2016 r. Prawo oświatowe organ prowadzący szkołę lub placówkę odpowiada za jej działalność. Do zadań organu prowadzącego należy w szczególności:

- 1) zapewnienie warunków do działania szkoły lub placówki, w tym bezpiecznych i higienicznych warunków nauki, wychowania i opieki,
- 2) wykonywanie remontów obiektów szkolnych oraz zadań inwestycyjnych w tym zakresie,

Raport o stanie gminy Suszec 2020

- 3) zapewnienie obsługi administracyjnej, finansowej i organizacyjnej szkoły lub placówki,
- 4) wyposażenie szkoły lub placówki w pomoce dydaktyczne i sprzęt niezbędny do pełnej realizacji programów nauczania, programów wychowawczych, przeprowadzania sprawdzianów i egzaminów oraz wykonywania innych zadań statutowych.

Wszystkie placówki oświatowe mają zapewnione bardzo dobre warunki do działania. Organ prowadzący rokrocznie zabezpiecza w budżetach szkół i przedszkoli środki finansowe na wyposażenie i sprzęt szkolny, pomoce szkolne oraz na niezbędne środki do realizacji obowiązków w zakresie BHP, w tym na obowiązkowe przeglądy obiektów zgodnie z prawem budowlanym. Dotyczy to przeglądów budowli, instalacji elektrycznych, gazowych, kominiarskich, p. poż. oraz odgromowych. W tym zakresie każdy obiekt posiada książkę obiektu budowlanego, w której na bieżąco dyrektor szkoły dokonuje wpisów na podstawie protokołów z przeglądów i przeprowadzonych konserwacji czy pomiarów. Zalecenia służb kontrolujących (Sanepid, Straż Pożarna) dotyczące obiektów budowlanych są wykonywane w ustalonych terminach.

7.5. Wyposażenie szkół w sprzęt szkolny i pomoce naukowe

Zestawienie kwotowe w PLN zakupionego sprzętu i wyposażenia oraz pomoce naukowe w roku szk. 2019/2020.

Lp.	Nazwa placówki	Wyposażenie sprzęt szkolny §4210 w zł	Pomoce naukowe i dydaktyczne §4240 w zł	Pomoce naukowe z dotacji budżetu państwa i projektów unijnych w tym dotacji podręcznikowych (§4240) w zł
1	SP Suszec	9 024	9 024	27 195
2	ZSP Radostowice	3 472	12 099	1 682
3	SP Kobielice	4 909	27 855 w tym Aktywna tablica 13 190	32 584
4	ZSP Kryry	12 662	18 012	15 678

Raport o stanie gminy Suszec 2020

5	ZSP Mizerów	12 644	9 091	19 138
6	ZSP Rudziczka	29 159	18 069	15 883
7	P Suszec	7 671	400	-
Razem:		79 541	95 222	114 235

W wyszczególnionych kwotach na pomoce naukowe w roku szk. 2019/2020 znajdują się wydatki w §4240 w formie dotacji celowych z budżetu Państwa na: dotację podręcznikowa w wysokości łącznej na plan 115 647 wykonano na kwotę **114 236 zł.**

7.6. Dowożenie uczniów do szkół – w tym do szkół specjalnych

Gmina zgodnie z przepisami ustawy Prawo oświatowe (art. 39) gmina zobowiązana jest dowozić uczniów do szkół i przedszkoli, jeżeli droga ucznia z domu do szkoły obwodowej przekracza:

- 3 km w przypadku uczniów klas I - IV szkół podstawowych i „zerówek”,

- 4 km w przypadku uczniów klas V i VIII szkół podstawowych

Zgodnie z art.39 ust. 4 w/w ustawy obowiązkiem gminy jest również zapewnienie bezpłatnego transportu i opieki w czasie przewozu:

- uczniom niepełnosprawnym wymagającym kształcenia specjalnego (zgodnie z art. 127 prawa oświatowego) - do najbliższej szkoły podstawowej i gimnazjum, a uczniom z niepełnosprawnością ruchową a uczniom z niepełnosprawnością ruchową, w tym z afazją, z niepełnosprawnością intelektualną w stopniu umiarkowanym lub znacznym – także do najbliższej szkoły ponadpodstawowej, do końca roku szkolnego w roku kalendarzowym, w którym uczeń kończy 21. rok życia;

- zapewnienie dzieciom i młodzieży, o których mowa w art. 36 *spełnianie obowiązku szkolnego i obowiązku nauki* ust. 17, a także dzieciom i młodzieży z niepełnosprawnościami sprzężonymi, z których jedną z niepełnosprawności jest niepełnosprawność intelektualna, bezpłatnego transportu i opieki w czasie przewozu do ośrodka rewalidacyjno-wychowawczego, do końca roku szkolnego w roku kalendarzowym, w którym kończą:

1) 24. rok życia – w przypadku uczniów z niepełnosprawnościami sprzężonymi, z których jedną z niepełnosprawności jest niepełnosprawność intelektualna,

2) 25. rok życia – w przypadku uczestników zajęć rewalidacyjno-wychowawczych;

W tym zakresie w roku szkolnym 2019/2020 obowiązki te realizowane były w następujący sposób:

- w przypadku uczniów klas I – VII SP, gmina zapewnia dowożenie uczniów:

- z Branicy: 9 uczniów do SP Suszec, w tym 3 – kl. I – III i 6 kl. V – VIII.

Zadanie to wykonuje firma przewozowa wybrana w drodze postępowania przetargowego;

Dowóz uczniów niepełnosprawnych do:

- Zespołu Szkół nr 3 Specjalnych w Pszczynie – 11 uczniów,
- Szkoły Podstawowej z oddziałami integracyjnymi NR 18 w Pszczynie – 1 uczeń
- Ośrodka - Rehabilitacyjno–Edukacyjno–Wychowawczego w Żorach – 3 uczniów
- Dziennego Ośrodka Rehabilitacyjnego- Edukacyjnego w Pszczynie – 2 uczniów

Zadania to wykonuje firma przewozowa wybrana w drodze postępowania przetargowego.

Ponadto zgodnie z ustawą prawo oświatowe, gmina zapewnia dowożenie 4 uczniów do ośrodków i szkół specjalnych na zasadzie zawartej umowy z rodzicami. Dotyczy to przypadków, gdzie gmina nie dowozi transportem zbiorowym, a dziecko jest dowożone samochodem rodzica na zasadzie zwrotu kosztów dowożenia. Wartość umów w roku szkolnym 2019/20 – **19 150 zł**.

Łącznie w roku budżetowym 2019 (od stycznia do grudnia) wydatki związane z dowożeniem uczniów do szkół wyniosły **196. 781 zł**, natomiast w roku budżetowym 2020 (od stycznia do sierpnia) wydatki te wyniosły **tylko 50 875 zł** . ze względu na trwające nauczanie zdalne od marca 2020 r. z powodu panującej pandemii. Na zadanie to gmina nie otrzymuje subwencji oświatowej, ponieważ jest to zadanie własne gminy.

7.7. Realizacja zadania wynikającego z art. 30a ust.1 Karty Nauczyciela – sprawozdanie z wysokości średnich wynagrodzeń nauczycieli na poszczególnych stopniach awansu zawodowego nauczycieli w szkołach i przedszkolach prowadzonych przez gminę Suszec za 2019 r.

Stosownie do zapisu art. 30a ust. 1 K.N., w terminie do dnia 20 stycznia każdego roku organ prowadzący szkołę będący jednostką samorządu terytorialnego przeprowadza analizę poniesionych w poprzednim roku kalendarzowym wydatków na wynagrodzenia nauczycieli w odniesieniu do wysokości średnich wynagrodzeń oraz średniorocznej struktury zatrudnienia nauczycieli na poszczególnych stopniach awansu zawodowego. W przypadku nieosiągnięcia w roku podlegającym analizie wysokości średnich wynagrodzeń organ prowadzący szkołę będący jednostką samorządu terytorialnego ustala kwotę różnicy między wydatkami poniesionymi na wynagrodzenia nauczycieli w danym roku w tychże składnikach, a iloczynem średniorocznej liczby etatów nauczycieli na poszczególnych stopniach awansu zawodowego oraz średnich wynagrodzeń nauczycieli, ustalonych w danym roku. Kwota różnicy, jest dzielona między nauczycieli zatrudnionych i pobierających wynagrodzenie w roku, dla którego ustalono kwotę różnicy, w szkołach prowadzonych przez jednostkę samorządu terytorialnego i wypłacana w terminie do dnia 31 stycznia roku kalendarzowego następującego po roku, dla którego wyliczono kwotę różnicy, w formie jednorazowego dodatku uzupełniającego ustalanego proporcjonalnie do okresu zatrudnienia oraz osobistej stawki wynagrodzenia zasadniczego nauczyciela, zapewniając osiągnięcie średnich wynagrodzeń na poszczególnych stopniach awansu zawodowego, w danej jednostce samorządu terytorialnego w roku, dla którego wyliczono kwotę różnicy.

W załączeniu przedstawiono sprawozdanie, które Gmina Suszec złożyła do Regionalnej Izby Obrachunkowej w Katowicach.

W naszej gminie za rok 2019 spełniono wszystkie średnie wynagrodzenia nauczycielskie na poszczególnych stopniach awansu zawodowego. Nadwyżkę odnotowano:

- na stopniu nauczyciela dyplomowanego – 365 139,00 zł
- na stopniu nauczyciela mianowanego – 41 605, 56 zł
- na stopniu nauczyciela kontraktowego – 83 811,68 zł
- na stopniu nauczyciela stażysty - 11 513,21 zł

Oznacza to, że gmina spełniła wymogi w zakresie średnich wynagrodzeń nauczycieli i nie trzeba było wypłacać jednorazowego dodatku uzupełniającego.

7.8. Wykonywanie innych zadań organu prowadzącego

Nadawanie stopni awansu zawodowego nauczycieli

Zgodnie z art. 9b ust. 4 ustawy z dnia 26 stycznia 1982r. Karta Nauczyciela (tj. Dz. U. z 2019 r. poz. 2215) stopnie awansu zawodowego nauczyciela mianowanego nadaje organ prowadzący szkołę. Również zgodnie z art. 9g ust. 2 tej ustawy organ prowadzący powołuje komisję egzaminacyjną dla nauczycieli ubiegających się o awans na stopień nauczyciela mianowanego.

W roku szkolnym 2019/2020 **1 nauczycieli** złożył wniosek o wszczęcie postępowania egzaminacyjnego z ZSP Radostowice - edukacja wczesnoszkolna i wychowanie przedszkolne (wniosek złożony do 30. 06. 2020 r.)

19 sierpnia 2020 r. odbył się egzamin z udziałem 2 ekspertów MEN, przedstawiciela Kuratorium Oświaty oraz dyrektora danej szkoły. Nauczyciel ten pomyślnie zdał egzamin i otrzymał akty nadania stopnia awansu na stopień nauczyciela mianowanego z dniem 1.09.2020 r. Na stopień nauczyciela dyplomowanego w Kuratorium Oświaty złożone zostały 2 wnioski . Nauczyciele ci w okresie sierpnia 2020r. pozytywnie zaliczyli postępowanie kwalifikacyjne .

2. Wyniki nadzoru pedagogicznego sprawowanego przez Kuratora Oświaty

W roku szkolnym 2019/2020 ze względu na panującą pandemię koronawirusa od marca 2020 r. , Śląski Kurator Oświaty przeprowadził ograniczoną kontrolę i monitorowanie szkół. Były to najczęściej kontrole w formie ankiet oraz monitoringu zdalnego placówek.

W wyniku monitorowania i kontroli ankiet organ nadzoru pedagogicznego nie zalecił żadnych zaleceń pokontrolnych placówkom. Monitorowanie poprzezankiety dotyczyło:

- prowadzenia działalności innowacyjnej,
- realizacji obowiązkowych zajęć wychowania fizycznego,
- przechodzenia uczniów ze szkół ogólnodostępnych do szkół specjalnych
- monitorowanie wspierania potencjału rozwojowego uczniów i stwarzaniu aktywnego uczestnictwa w życiu szkoły i w środowisku lokalnym,
- realizowanie zadań zdalnego nauczania z wykorzystaniem technik i metod kształcenia na odległość,
- pomoc psychologiczna i pedagogiczna podczas edukacji zdalnej,
- realizacja obowiązku szkolnego podczas pandemii,
- pomoc i wsparcie dla szkół w ramach walki z COVID -19,
- dane na temat zaistniałych problemów oraz ryzyk wystąpienia zakażenia koronawirusem,
- indywidualne nauczanie i indywidualne roczne przygotowanie przedszkolne dzieci i młodzieży.

Pomoc dla uczniów ze szczególnymi potrzebami edukacyjnymi.

Uczeń na podstawie orzeczenia o potrzebie kształcenia specjalnego wydanego przez zespół orzekający w publicznej poradni psychologiczno-pedagogicznej, ma otrzymać wsparcie w szkole. To gwarantuje mu prawo oświatowe. Rodzice ucznia powinni zgłosić się z orzeczeniem do szkoły. Dyrektor szkoły wraz z nauczycielami ma obowiązek dostosować sposób organizacji zajęć szkolnych do wskazań zawartych w tym dokumencie oraz potrzeb ucznia, które zostaną rozpoznane podczas wielospecjalistycznej oceny funkcjonowania ucznia, która musi zostać dokonana po dostarczeniu do szkoły orzeczenia. Rodzice mogą wziąć udział w tej ocenie i powinni zostać poinformowani przez dyrektora szkoły o takiej możliwości. Szkoła ma obowiązek opracować dla ucznia indywidualny program edukacyjno-terapeutyczny. W tym programie ma być określone jakimi zajęciami uczeń będzie objęty i w jakiej formie będą one realizowane. Może się zdarzyć, że część zajęć będzie miał z rówieśnikami w klasie lub mniejszej grupie, a część zajęć będzie prowadzona w formie indywidualnej w ramach kształcenia specjalnego. Wszystko zależy od indywidualnych potrzeb ucznia. Co istotne dyrektor szkoły ma obowiązek informować rodziców i opiekunów dziecka ze specjalnymi potrzebami edukacyjnymi o spotkaniach zespołu nauczycieli i specjalistów opracowujących indywidualny program edukacyjno-terapeutyczny. To rodzic najlepiej zna swoje dziecko i musi mieć wpływ na ustalenie organizacji kształcenia.

Pomoc psychologiczno-pedagogiczna w szkołach i przedszkolach prowadzonych przez gminę Suszec jest udzielana zgodnie z Rozporządzeniem Ministra Edukacji Narodowej z dnia 9 sierpnia 2017 r. (Dz. U. z 2017r. poz. 1591). W szkole pomoc psychologiczno-pedagogiczna jest udzielana w trakcie bieżącej pracy z uczniem oraz przez zintegrowane działania nauczycieli i specjalistów, a także w formie:

- 1) klas terapeutycznych;
- 2) zajęć rozwijających uzdolnienia;
- 3) zajęć rozwijających umiejętności uczenia się;
- 4) zajęć dydaktyczno-wyrównawczych;
- 5) zajęć specjalistycznych: korekcyjno-kompensacyjnych, logopedycznych, rozwijających kompetencje emocjonalno--społeczne oraz innych zajęć o charakterze terapeutycznym;
- 6) zajęć związanych z wyborem kierunku kształcenia i zawodu – w przypadku uczniów szkół podstawowych oraz uczniów szkół ponadpodstawowych;
- 7) zindywidualizowanej ścieżki kształcenia;
- 8) porad i konsultacji;
- 9) warsztatów.

Potrzeba objęcia ucznia pomocą psychologiczno-pedagogiczną w przedszkolu, szkole i placówce wynika w szczególności:

- 1) z niepełnosprawności;
- 2) z niedostosowania społecznego;
- 3) z zagrożenia niedostosowaniem społecznym;
- 4) z zaburzeń zachowania lub emocji;
- 5) ze szczególnych uzdolnień;
- 6) ze specyficznych trudności w uczeniu się;
- 7) z deficytów kompetencji i zaburzeń sprawności językowych;
- 8) z choroby przewlekłej;
- 9) z sytuacji kryzysowych lub traumatycznych;
- 10) z niepowodzeń edukacyjnych;

Raport o stanie gminy Suszec 2020

- 11) z zaniedbań środowiskowych związanych z sytuacją bytową ucznia i jego rodziny, sposobem spędzania czasu wolnego i kontaktami środowiskowymi;
- 12) z trudności adaptacyjnych związanych z różnicami kulturowymi lub ze zmianą środowiska edukacyjnego, w tym związanych z wcześniejszym kształceniem za granicą.

Pomocy tej udzielają nauczyciele wychowawcy oraz specjaliści z zakresu pomocy psychologiczno–pedagogicznej (pedagog, psycholog, logopeda terapeuta). Pomoc ta jest udzielana przy współpracy z Poradnią Psychologiczno–Pedagogiczną, która na wniosek rodziców wydaje orzeczenia i opinie. W zakresie warunków organizowania kształcenia dzieci i młodzieży niepełnosprawnych ma zastosowanie Rozporządzenie Ministra Edukacji Narodowej z dnia 24 lipca 2015r. (Dz. U. poz. 1113) Indywidualne nauczanie organizuje szkoła na podstawie orzeczenia poradni PPP dla uczniów, których stan zdrowia uniemożliwia lub znacznie utrudnia uczęszczanie do szkoły. W przypadku indywidualnego nauczania jest ponad 5 dodatkowych etatów nauczycielskich. Poniżej zestawiono ilość wydanych decyzji w zakresie kształcenia specjalnego i indywidualnego nauczania w roku szkolnym 2019/2020. Ale realizowane są orzeczenia wcześniejsze wydane na cały cykl edukacyjny. Jak widać wzrosła liczba orzeczeń o kształceniu specjalnym szczególnie w SP Kobielice. Spadła natomiast liczba wydanych orzeczeń o indywidualnym nauczaniu .

Lp.	Nazwa placówki	Kształcenie specjalne IX – XII 19/20 i od I - VIII19/20		Nauczanie indywidualne IX – XII 19/20 i od I - VIII1/19	
		Ilość wydanych decyzji przez PPP	Ilość przyznanych Godzin/ tydzień	Ilość wydanych decyzji przez PPP	Ilość przyznanych Godzin/tydzień
1	ZSP Mizerów	4	8	0	0
2	SP Suszec	4	8	5	40
3	ZSP Rudziczka	4	8	0	0
4	SP Kobielice	8	16	0	0
5	P Suszec	1	2	0	0
6	ZSP Kryry	2	4	0	0
7	SP Radostowice	4	8	1	10
Razem za 2019 (w porównaniu do 2018/19)		24/ 14	54/28	6 /10	50 /116

Raport o stanie gminy Suszec 2020

Na kształcenie specjalne – w zależności od stopnia niepełnosprawności gmina otrzymuje podwyższoną subwencję oświatową na rok następny, o ile dyrektor zgłosi i zakwalifikuje daną niepełnosprawność w systemie informacji oświatowej (SIO) na dzień 30 września danego roku. Jeżeli orzeczenie jest wydane w następnym roku szkolnym (od stycznia – do sierpnia) subwencja nie jest zwiększana. W przypadku kształcenia indywidualnego od roku 2020 wprowadzono specjalną wagę, lecz w całości nie pokrywa kosztów tego kształcenia. W chwili obecnej konieczna jest współpraca dyrektora szkoły z rodzicami oraz z PPP w zakresie diagnozy i udzielenia adekwatnej pomocy zgodnie z przepisami, ale również zgodnie z potrzebami danego ucznia. **Na realizację zadań wymagających stosowania specjalnej organizacji nauki i metod pracy gmina otrzymuje oznaczoną subwencję wyliczoną na poszczególne niepełnosprawności. Za 2019 r. jest to kwota 1 385 986 zł a na rok 2020 kwota 1 929 306 zł, co w całości pokrywa wydatki na ten cel.**

Wykaz godzin w zakresie pomocy psychologiczno- pedagogicznej (wg. stanu na 1.03. 2020 r.)

L.p	Nazwa placówki	Wyszczególnienie /liczba godzin – wymiar 22	Nauczyciel wspomagający/ pedagog. specjalny/ pomoc nauczyciela nauczyciela	Uwagi
1	ZSP Mizerów	logopedia - 7 zajęcia dydaktyczno – wyrównawcze - 6 zajęcia korekcyjno – kompensacyjne - 4	pomoc nauczyciela - 2,25 et.	
2	SP Suszec	zajęcia dydaktyczno – wyrównaw. - 11 logopedia - 12 zajęcia terapeutyczne - 2	nauczyciel wspomagający – 4 et. pomoc nauczyciela - 0,5 et.	
3	ZSP Rudziczka	logopedia - 8 zajęcia dydaktyczno-wyrównawcze - 5 zajęcia korekcyjno-kompensacyjne - 6	pomoc nauczyciela - 3,5 et	
4	SP Radostowice	zajęcia korekcyjno-kompensacyjne - 4 zajęcia dydaktyczno-wyrównawcze - 8 logopedia - 7	pomoc nauczyciela - 4,75 et	
5	SP Kobielice	logopedia - 7 zajęcia dydaktyczno-wyrównawcze - 11	nauczyciel wspomagający - 2,9 et. pomoc nauczyciela SON - 3,25 et.	
6.	ZSP Kryry	zajęcia korekcyjno – kompensacyjne - 3 zajęcia dydaktyczno – wyrównawcze - 5 logopedia - 5	pomoc nauczyciela - 3,27 et.	
	Razem	4,59 et (2018/19 - 10,22 et.)	24, 42 (2018/19 – 25,45)	

Dofinansowanie pracodawcom kosztów przygotowania zawodowego młodocianych pracowników

Podstawą dla dofinansowania pracodawcom kosztów przygotowania zawodowego młodocianych jest art. 122 ustawy – Prawo oświatowe. Dofinansowanie to odbywa się w ramach dotacji celowej na zadania własne samorządu terytorialnego. W roku 2019 gmina zawarła umowę na łączną dotację w wysokości **2215 859 zł**. Od września do grudnia 2019 r. wypłacono:

- 1) nauka zawodu – dla 17 pracodawców, liczba pracowników młodocianych - 18, kwota dofinansowania **144 881,85 zł**;
- 2) przyuczenie do zawodu - nie było.

W roku 2020 - od stycznia do czerwca wypłacono:

- nauka zawodu – dla 2 pracodawców, liczba pracowników młodocianych - 2, kwota dofinansowania 16 162 zł. Na cały rok 2020, zgodnie z umową dotacja ta wynosi **152 350 zł**. Pracodawcy mogą składać wnioski w terminie nie przekraczającym 3 miesięcy od daty zdania egzaminu czeladniczego przez pracownika młodocianego.

7.9. Wyniki sprawdzianów i egzaminów w roku szkolnym 2019/2020

W roku szkolnym 2019/2020 został przeprowadzony egzamin w klasach ósmych szkół podstawowych w trybie stacjonarnym pomimo panującej pandemii. Uczniowie przygotowywali się do egzaminów z nauczycielami w systemie zdalnym. Wyniki tych egzaminów są zadawalające a w niektórych przypadkach b. dobre, w stosunku do średnich krajowych i wojewódzkich.

Wyniki egzaminów kas ósmych szkół podstawowych ósmoklasisty w roku szkolnym 2019/2020

Nazwa szkoły	Język polski w %	Matematyka w %	Język angielski w %
Suszec	62,23	50,58	61,68
Rudziczka	55,50	47,81	51,69
Mizerów	58,60	51,10	48,50
Kryry	65,50	57,25	54,94
Kobielice	59,28	61,64	56,84
Radostowice	73,82	52,45	67,18
Średnia gminy	62,59	54,47	59,27
Średnia powiatu	59,49	47,04	53,84
Średnia województwa	59,29	45,67	55,24
Średnia	59,00	46,00	54,00

krajowa			
----------------	--	--	--

Podsumowanie obszaru oświata

Przeprowadzona w niniejszej informacji analiza stanu realizacji zadań oświatowych w roku szkolnym 2019/2020 jest tylko bardzo ogólnym i przeglądowym obrazem realizacji przez organ prowadzący zadań wynikających z przepisów prawo oświatowe, Karty Nauczyciela, Rozporządzeń Ministra Edukacji Narodowej i innych szczegółowych przepisów prawa. Prowadzenie szkół podstawowych i przedszkoli jest zadaniem własnym gminy. Subwencja oświatowa i coraz większa liczba dotacji na zadania oświatowe nie pokrywa tych wydatków. Do samych wydatków subwencionowanych i dotowanych gmina dopłaca z własnych środków za 2019 r. 19,2 %. Jeśli spojrzeć na wszystkie wydatki oświatowe (zadania subwencionowane i zadania własne oraz inwestycje oświatowe) to gmina dokłada do subwencji za 2019 r. kwotę ponad 6,6 mln. zł. Wzrost w stosunku do lat poprzednich wynika ze wzrostu kosztów ogółem o średnio 7 % , w tym same wydatki płacowe i pochodne związane z podwyżkami dla nauczycieli i pracowników obsługi o 9,6% a subwencja dla gminy wzrosła rok do roku tylko o 3%. Wniosek nasuwa się jeden – w dalszym ciągu postępuje niedofinansowanie zadań oświatowych przez MEN i pomimo oszczędności budżetowych i spadku liczby uczniów (nie ma gimnazjów) koszty stale rosną.

W podsumowaniu stwierdzić należy, iż Gmina Suszec z nałożonych obowiązków wywiązuje się z powodzeniem. Najważniejszy jest fakt, że nasze placówki zapewniają swoim uczniom właściwe warunki do działania, bezpieczne i higieniczne warunki do nauki, wychowania i opieki. Poziom starań gminy w tym zakresie jest wysoki. Ma to swoje przełożenie na poziom nauczania i wyniki osiągnięte przez uczniów. Obecnie najpilniejsza jest wybudowanie nowego przedszkola w Suszcu i rozbudowa ZSP Rudziczka. Na termomodernizację i rozbudowę będą czekać SP Kobielice. Również ZSP Mizerów ma taką potrzebę .

7.10. Sport i rekreacja

Działania na rzecz sportu i rekreacji na terenie gminy Suszec, to zadanie spoczywające na Gminnym Ośrodku Sportu w Suszcu. Głównym obiektem sportowym w Gminie Suszec jest hala sportowa przy Szkole Podstawowej w Suszcu. Hala sportowa składa się z dwóch segmentów, Części Centralnej, stanowiącej główny człon obiektu, jak i segmentu drugiego, w którym mieści się Centrum Odnowy Biologicznej, siłownia i salka fitness.

CZĘŚĆ CENTRALNA

Część centralna stanowi największy segment obiektu, w skład tej części wchodzi:

- **Sala:**
 - ✚ płyta boiska: 24 x 47 m
 - ✚ wysokość sali: 7.78 m

- **Trybuny**

- ✚ 298 miejsc siedzących

- **Zaplecze**

- ✚ **parter** - cztery szatnie (każda dysponująca natryskami i szafkami), pomieszczenie dla sędziów, ubikacje przystosowane dla osób niepełnosprawnych;

- ✚ **piętro** - pomieszczenie dla prasy, barek.

Sala przeznaczona jest do rozgrywania gier w następujących dyscyplinach:

- ✚ piłka ręczna;

- ✚ piłka nożna halowa;

- ✚ piłka koszykowa;

- ✚ piłka siatkowa (3 odrębne boiska).

Do dyspozycji pozostaje również profesjonalna tablica wyników, stół sędziowski oraz nagłośnienie. Istnieje również możliwość wykorzystania sali do:

- ✚ badmintonu;

- ✚ tenisa stołowego;

- ✚ sportów walki;

- ✚ aerobiku, fitnessu.

Obok budynku hali znajduje się kompleks sportowo-rekreacyjny w skład którego wchodzi: boisko do piłki nożnej (sztuczna nawierzchnia) o wymiarach 35,0 m x 63,0m o pow. całkowitej 2205 m² (pole gry 31,0 x 61,0 m), dwa boiska do siatkówki plażowej, dwa korty tenisowe, a także boisko asfaltowe do koszykówki. Znajduje się tu także bieżnia lekkoatletyczna, skocznia skoku w dal oraz miejsce do pchnięcia kulą. Całość dopełniają trybuny na 108 miejsc.

Z obiektów Gminnego Ośrodka Sportu w Suszcu korzystają następujące sekcje:

- 1) sekcje piłki nożnej,
- 2) sekcje piłki siatkowej,
- 3) sekcja taneczno-akrobatyczna,
- 4) sekcja rowerowo-turystyczna,
- 5) sekcja biegowa let's go,
- 6) sekcja kolarska.

Na podstawie umowy użyczenia, oprócz hali sportowej, GOS Suszec zajmuje się także następującymi obiektami:

Boisko Piłkarskie w Suszcu ul. Piaskowa
Boisko Piłkarskie w Suszcu ul. Klubowa
Boisko Piłkarskie w Kryrach ul. Nierad
Boisko Piłkarskie w Radostowicach ul. Dębowa
Plac zabaw w Suszcu ul. Piaskowa wraz z boiskiem do piłki siatkowej
Plac zabaw w Suszcu ul. Szkolna
Plac zabaw w Suszcu ul. Dolna
Plac zabaw w Suszcu ul. Ogrodowa
Plac zabaw w Suszcu Podlesie
Plac zabaw w Kryrach ul. Kręta
Centrum Integracji Lokalnej w Kobielicach ul. Topolowa

Sekcje. Na tą chwilę kluby prowadzą zajęcia sportowo-rekreacyjne. GOS Suszec głównie dba o dostępność i sprawność obiektów i sprzętu. W ramach GOSu działają dwie sekcje:

- 1) sekcja rowerowo-turystyczna,
- 2) sekcja biegowa let's go.

7.11. Działania kulturalne

Działaniami na rzecz kultury, na terenie gminy Suszec, zajmuje się Gminny Ośrodek Kultury w Suszcu.

W ramach Gminnego Ośrodka Kultury w Suszcu działają następujące placówki:

1) Remizo-świetlica w Kryrach

- znajduje się w centrum miejscowości, przy ulicy Wyzwolenia 116. Dysponuje salą wraz z zapleczem kuchennym umiejscowioną na parterze, przystosowaną na około 50 osób. W remizo-świetlicy istnieje możliwość organizacji imprez okolicznościowych m.in. wesel czy jubileuszy, a na co dzień odbywają się w niej liczne zajęcia dla dzieci, młodzieży i dorosłych.

Od października 2019 r. Remizo-Świetlica w Kryrach nie wchodzi w skład struktur Gminnego Ośrodka Kultury w Suszcu.

2) Remizo-świetlica w Mizerowie

- znajduje się w centrum miejscowości, przy ulicy Wyzwolenia 279. Dysponuje salą wraz z zapleczem kuchennym umiejscowioną na pierwszym piętrze, przystosowaną na około 120 osób. Obiekt wyposażony jest w windę osobową oraz klimatyzację. W remizo-świetlicy istnieje możliwość organizacji imprez okolicznościowych m.in. wesel czy jubileuszy, a na co dzień odbywają się w niej liczne zajęcia dla dzieci, młodzieży i dorosłych;

3) Remizo-świetlica w Rudziczce

- znajduje się w centrum miejscowości, przy ulicy Pszczyńskiej 24. Dysponuje salą wraz z zapleczem kuchennym umiejscowioną na parterze, przystosowaną na około 80 osób. W remizo-świetlicy istnieje możliwość organizacji imprez okolicznościowych m.in. wesel czy jubileuszy, a na co dzień odbywają się w niej liczne zajęcia dla dzieci, młodzieży i dorosłych.

8. STAN MIENIA KOMUNALNEGO

Informacja o stanie mienia komunalnego Gminy Suszec wg stanu na dzień 31.12.2020 r. została sporządzona stosownie do wymagań art. 267 ustawy z dnia 27 sierpnia 2009 r. o finansach publicznych (j.t. Dz. U. z 2019 r., poz. 869 ze zm.) i obejmuje:

- 1) dane dotyczące przysługujących Gminie Suszec praw własności,
- 2) dane dotyczące innych niż własność praw majątkowych, w tym w szczególności o ograniczonych prawach rzeczowych, użytkowaniu wieczystym, wierzytelnościach, udziałach w spółkach, akcjach oraz o posiadaniu,
- 3) dane o zmianach w stanie mienia komunalnego w zakresie określonym lit. a i b, w stosunku do danych wykazanych w poprzedniej informacji o stanie mienia,
- 4) dane o dochodach uzyskanych z tytułu wykonywania prawa własności i innych praw majątkowych oraz z wykonywania posiadania,
- 5) inne dane i informacje o zdarzeniach mających wpływ na stan mienia komunalnego.

Dochody z majątku są grupą dochodów własnych, na które gmina ma bardzo duży wpływ z uwagi na możliwość ustalania rodzajów oraz wysokości tych dochodów. Poziom tych dochodów zależy również od skali majątkowej gminy. Ważnym elementem w dochodach własnych są nieruchomości, które mają znaczenie ekonomiczne w zarządzaniu i gospodarowaniu mieniem komunalnym. Natomiast grunty gminne są cennymi, a zarazem najbardziej ograniczonymi zasobami. W okresie od 01.01.2020 r. do 31.12.2020 r. Gmina Suszec uzyskała dochody z tytułu wykonywania praw własności i innych praw majątkowych w ogólnej wysokości: **815.893,97 zł** w tym z tytułu:

• czynszów mieszkaniowych	86.051,06 zł
• czynszów za najem lokali użytkowych	112.776,91 zł
• sprzedaży nieruchomości, działek	282.333,32 zł
• czynszów za dzierżawę gruntów	74.493,49 zł
• opłat za wieczyste użytkowanie gruntów	21.589,88 zł
• przekształcenie wieczystego użytkowania gruntów w prawo własności	7.630,60 zł
• inne dochody	231.018,71 zł

Analizując wysokość wpływów uzyskanych przez Gminę Suszec w okresie od 01.01.2020 r. do 31.12.2020 r. stwierdza się, że najwyższe dochody uzyskano ze sprzedaży nieruchomości. Znaczące dochody z majątku pozyskiwane są także z dwóch źródeł: czynszów mieszkaniowych oraz czynszów za najem lokali użytkowych. Na wysokie dochody Gminy Suszec mają również wpływy z czynszów za dzierżawę gruntów, jak również inne dochody, na które składają się dochody uzyskane m.in. ze sprzedaży mienia komunalnego, opłaty za media oraz odszkodowania - głównie w infrastrukturze drogowej.

Dochody z majątku uwzględnione w planie finansowym na 2021 w ogólnej wysokości wynoszą **387.800,00 zł**, w tym z tytułu:

• wpływ z opłat za zarząd, użytkowanie i użytkowanie wieczyste nieruchomości	4.300,00 zł
• wpływy z opłat z tyt. użytkowania wieczystego nieruchomości	36.500,00 zł
• dochody z najmu i dzierżawy składników majątkowych	331.000,00 zł

Raport o stanie gminy Suszec 2020

- wpływy z tyt. przekształcenia prawa użytkowania wieczystego przysługującego osobom fizycznym w prawo własności 4.715,00 zł
- wpłaty z tyt. odpłatnego nabycia prawa własności oraz prawa użytkowania wieczystego nieruchomości 11.285,00 zł

W informacji o stanie mienia komunalnego Gminy Suszec wg stanu na dzień 31 grudnia 2020 roku zostały ujęte następujące informacje:

1. Zestawienie wartościowe gruntów będących w zasobie Gminy Suszec,
2. Obrót nieruchomościami gruntowymi w okresie od 01.01.2020 do 31.12.2020,
3. Wykaz środków trwałych,
4. Środki trwałe w ewidencji pozabilansowej,
5. Wartości niematerialne i prawne,
6. Wykaz posiadanych udziałów i akcji,
7. Wykaz hipotek oraz zastawów skarbowych ustanowionych na rzecz Gminy Suszec z tytułu zadłużenia,
8. Wykaz wierzytelności zasądzonych.

Lp	Grunty	Ilość w ha na 01.01.2020	Wartość w zł wg stanu na 01.01.2020	Obrót w zł w okresie od 01.01.2020 do 31.12.2020	Ilość w ha na 31.12.2020	Wartość w zł wg stanu na 31.12.2020
1.	Grunty rolne	104,33	9.277.643,99	+81.578,54 -441.912,84	103,09	8.917.309,69
	<i>w tym grunty Skarbu Państwa w użytkowaniu wieczystym Gminy Suszec:</i>	<i>0,70</i>	<i>2.778,80</i>	<i>-</i>	<i>0,70</i>	<i>2.778,80</i>
2.	Grunty leśne	7,92	164.337,50	+435.764,50 -22.520,00	8,05	187.582,00
3.	Grunty zabudowane i zurbanizowane	27,96	10.608.468,35	+426.852,34	29,47	11.035.320,69
	<i>w tym grunty Skarbu Państwa w użytkowaniu wieczystym Gminy Suszec:</i>	<i>2,94</i>	<i>578.931,85</i>	<i>-</i>	<i>2,94</i>	<i>578.931,85</i>
4.	Tereny komunikacyjne	98,02	14.971.256,42	+529.047,91 -103.454,53	100,17	15.396.849,80
	<i>w tym grunty Skarbu Państwa w użytkowaniu wieczystym Gminy Suszec:</i>	<i>0,64</i>	<i>146.237,85</i>	<i>-</i>	<i>0,64</i>	<i>146.237,85</i>
5.	Grunty pod wodami	0,19	2.498,00	-	0,19	2.498,00

Raport o stanie gminy Suszec 2020

RAZEM:	238,42	35.024.204,26	515.355,92	240,97	35.539.560,18
---------------	---------------	----------------------	-------------------	---------------	----------------------

8.1. Zestawienie wartościowe gruntów będących w zasobie Gminy Suszec

8.2. Obrót nieruchomościami gruntowymi w okresie od 01.01.2020 r. do 31.12.2020 r.

Stan gruntów wg stanu na dzień 31.12.2018 r. (w hektarach):		238,42
Grunty nabyte:	Nabycie z art. 98 ustawy o gospodarce nieruchomościami (nabycie działek wydzielonych pod drogi zgodnie z planem zagospodarowania przestrzennego)	0,82
	Nabycie z mocy prawa na podstawie art. 5 ust. 1 ustawy Przepisy wprowadzające ustawę o samorządzie terytorialnym i ustawę o pracownikach samorządowych (nabycie mienia komunalnego)	1,15
	Nabycie z mocy prawa na podstawie art. 13 ustawy o gospodarowaniu nieruchomościami rolnymi Skarbu Państwa (nabycie gruntów rolnych)	0,65
	Grunty nabyte w wyniku umowy sprzedaży (zakup)	0,23
	Razem:	2,85
Grunty zbyte:	Sprzedaż	0,29
	Razem:	0,29
Stan gruntów wg stanu na dzień 31.12.2019 r. (w hektarach):		240,97

Powierzchnia gruntów będących w zasobie Gminy Suszec według stanu na dzień 31.12.2020 roku wynosi 240,97 ha.

W 2020 roku zakupiono łącznie 14 działek o łącznej powierzchni 0,23 ha o ogólnej wartości księgowej 56.770,92 zł. Działki zostały zakupione pod drogi gminne oraz pod grunty pod rowami.

W 2020 roku sprzedano 1 działkę o łącznej powierzchni 0,29 ha o wartości księgowej 4.314,00 zł.

Zgodnie z art. 98 ustawy o gospodarce nieruchomościami przejęto 0,82 ha gruntów, które w wyniku podziału stały się z mocy prawa własnością Gminy. Powierzchnia 0,82 ha obejmuje działki przejęte zgodnie z decyzjami Wójta Gminy Suszec, które stały się ostateczne w okresie od 01.01.2020 r. do 31.12.2020 r. oraz w okresie wcześniejszym, dla których stan prawny nie został wcześniej uregulowany w Księgach Wieczystych. Trwają prace związane z regulacją spraw wieczysto-księgowych dla tych nieruchomości oraz ustaleniem wysokości odszkodowania. W okresie od 01.01.2020 r. do 31.12.2020 r. dokonano wypłaty odszkodowań z tego tytułu w kwocie 93.150,00 zł.

Na podstawie ostatecznych decyzji Wojewody Śląskiego, zgodnie z art. 13 ustawy o gospodarowaniu nieruchomościami rolnymi Skarbu Państwa przejęto 6 działek o łącznej powierzchni 0,65 ha.

Na podstawie ostatecznych decyzji Wojewody Śląskiego, zgodnie z art. 5 ust. 1 ustawy Przepisy wprowadzające ustawę o samorządzie terytorialnym i ustawę o pracownikach samorządowych przejęto 18 działek o łącznej powierzchni 1,15 ha.

Raport o stanie gminy Suszec 2020

Z szacunków wynika, że powierzchnia gruntów Skarbu Państwa, co do których Gmina Suszec nie uzyskała decyzji potwierdzających nabycie z mocy prawa z dnia 27 maja 1990 r. (komunalizacja) wynosi ok. 10 ha. Trwają prace związane z uregulowaniem tego stanu rzeczy.

8.3. Wykaz środków trwałych

KŚT	Jednostki organizacyjne	Stan na dzień 01.01.2020	Zwiększenia	Zmniejszenia	Stan na dzień 31.12.2020
0	Urząd Gminy	35 024 204,26	1 090 243,29	574 887,37	35 539 560,18
	Jednostki oświatowe	3 067 270,14	0,00	0,00	3 067 270,14
	<i>Razem:</i>	<i>38 091 474,40</i>	<i>1 090 243,29</i>	<i>574 887,37</i>	<i>38 606 830,32</i>
I	Urząd Gminy	17 393 988,88	60 147,75	60 147,75	17 393 988,88
	Instytucje Kultury	4 614 354,62	0,00	0,00	4 614 354,62
	Jednostki oświatowe	27 553 845,06	60 147,75	0,00	27 613 992,81
	<i>Razem:</i>	<i>49 562 188,56</i>	<i>120 295,50</i>	<i>60 147,75</i>	<i>49 622 336,31</i>
II	Urząd Gminy	54 620 408,47	2 490 572,50	21 657,25	57 089 323,72
	Instytucje Kultury	242 371,58	0,00	7 443,68	234 927,90
	Jednostki oświatowe	5 956 427,84	21 657,25	0,00	5 978 085,09
	<i>Razem:</i>	<i>60 819 207,89</i>	<i>2 512 229,75</i>	<i>29 100,93</i>	<i>63 302 336,71</i>
III	Urząd Gminy	1 706 758,72	54 931,80	54 931,80	1 706 758,72
	Instytucje Kultury	163 373,87	0,00	0,00	163 373,87
	Jednostki oświatowe	579 249,54	54 931,80	40 105,53	594 075,81
	<i>Razem:</i>	<i>2 449 382,13</i>	<i>109 863,60</i>	<i>95 037,33</i>	<i>2 464 208,40</i>
IV	Urząd Gminy	202 236,64	0,00	0,00	202 236,64
	Instytucje Kultury	69 771,70	0,00	0,00	69 771,70
	Jednostki oświatowe	40 441,01	0,00	0,00	40 441,01
	Ośr. Pomocy Społecznej	15 394,93	0,00	0,00	15 394,93
	<i>Razem:</i>	<i>327 844,28</i>	<i>0,00</i>	<i>0,00</i>	<i>327 844,28</i>
V	Urząd Gminy	46 488,99	0,00	0,00	46 488,99
	Jednostki oświatowe	349 044,54	42 102,39	0,00	391 146,93

Raport o stanie gminy Suszec 2020

	<i>Razem:</i>	395 533,53	42 102,39	0,00	437 635,92
VI	Urząd Gminy	750 843,77	0,00	0,00	750 843,77
	Jednostki oświatowe	360 521,26	11 900,00	0,00	372 421,26
	Instytucje Kultury	53 393,11	0,00	0,00	53 393,11
	<i>Razem:</i>	1 164 758,14	11 900,00	0,00	1 176 658,14
VII	Urząd Gminy	1 269 495,34	0,00	0,00	1 269 495,34
	<i>Razem:</i>	1 269 495,34	0,00	0,00	1 269 495,34
VIII	Urząd Gminy	602 790,78	0,00	0,00	602 790,78
	Instytucje Kultury	484 128,68	22 006,36	20 508,20	485 626,84
	Jednostki oświatowe	978 902,31	0,00	10 489,46	968 412,85
	Ośr. Pomocy Społecznej	12 976,50	0,00	0,00	12 976,50
	<i>Razem:</i>	2 078 798,27	22 006,36	30 997,66	2 069 806,97
Razem od 0-VIII	Urząd Gminy	111 617 215,85	3 695 895,34	711 624,17	114 601 487,02
	Instytucje Kultury	5 627 393,56	22 006,36	27 951,88	5 621 448,04
	Jednostki oświatowe	38 885 701,70	190 739,19	50 594,99	39 025 845,90
	Ośr. Pomocy Społecznej	28 371,43	0,00	0,00	28 371,43
Ogółem:		156 158 682,54	3 908 640,89	790 171,04	159 277 152,39

Raport o stanie gminy Suszec 2020

Informacja o zmianie środków trwałych w grupach KŚT od I do VIII w okresie od 01.01.2020 r. do 31.12.2020 r.

Jednostka	KŚT	Zwiększenie	Wyszczególnienie	Zmniejszenie	Wyszczególnienie
Zespół Szkolno-Przedszkolny w Radostowicach	I	14 723,10	-budynek ZSP Radostowice-zadaszenie nad schodami 14.723,10		
	V	14 102,39	-kosiarka samojezdna 14.102,39		
	VIII			10 489,46	- kasacja zużytych kserokopiarek 10.489,46
Zespół Szkolno-Przedszkolny w Mizerowie	I	45 424,65	-modernizacja kotłowni w ZSP Mizerów 45.424,65		
	III	54 931,80	-kocioł gazowy z układem kaskadowym 36.211,20; -kocioł gazowy 18.720,60	40 105,53	- kasacja kotłów gazowych Buderus 40.105,53
Zespół Szkolno-Przedszkolny w Rudziczce	II	21 657,25	-przyszkolny plac zabaw 21.657,25		
	VI	11 900,00	-klimatyzacja 11.900,00		
Gminny Ośrodek Sportu	V	28 000,00	- kosiarki samojezdne 28.000,00		
Urząd Gminy Suszec	I	60 147,75	-budynek ZSP Radostowice-zadaszenie nad schodami 14.723,10; -modernizacja kotłowni w ZSP Mizerów 45.424,65	60 147,75	- budynek ZSP Radostowice-zadaszenie nad schodami 14.723,10; - modernizacja kotłowni w ZSP Mizerów 45.424,65

Raport o stanie gminy Suszec 2020

	II	2 490 572,50	-scena CIL Kryry 29.150,00; -oświetlenie boiska sportowego 114.811,96; -przyszkolny plac zabaw 21.657,25; -ul. Szkolna 1.660.015,65; -ul. Mały Dwór 139.232,01; -odcinek boczny ul. Pszczyńskiej 172.470,00; -ul. Nowa 146.956,07; -ul. Łączna 114.213,56; -kanalizacja deszczowa 92.066,00	21 657,25	- przyszkolny plac zabaw 21.657,25
	III	54 931,80	-kocioł gazowy z układem kaskadowym 36.211,20; -kocioł gazowy 18.720,60	54 931,80	- kocioł gazowy z układem kaskadowym 36.211,20; - kocioł gazowy 18.720,60
Gminny Ośrodek Kultury	II			7 443,68	- RŚ Kryry
	VIII	22 006,00	-wyposażenie kuchni RŚ Rudziczka 22.006,00	20 508,20	- szafy chłodnicze 6.051,20, patelnia elektryczna 4.257,80, zestaw zabawowy Mizerów 10.199,20
Gminna Biblioteka Publiczna	VIII	0,36	- meble biblioteczne - korekta wartości		
Razem:		2 818 397,60		215 283,67	

8.4. Środki trwale w ewidencji pozabilansowej

Lp.	Wyszczególnienie	Ilość	Wartość w zł
1.	Grunty będące własnością Skarbu Państwa w	ha	1.755.111,75

Raport o stanie gminy Suszec 2020

	użytkowaniu wieczystym gminy Suszec		
2.	Zestaw GSM-BOX – sprzęt zainstalowany w ramach informatycznego wspomaganie wydawania dowodów osobistych	1 zestaw	1.905,52
3.	Sprzęt i oprogramowanie na wyposażenie stanowiska w systemie obsługi obywatela przekazany na podstawie umowy użyczenia nr 1790/SOO/2410062/07z dnia 20.12.2007 r.	1 zestaw	5.282,60
4.	Sprzęt Obrony Cywilnej – Śląski Urząd Wojewódzki w Katowicach	1 zestaw	2.040,32
5.	Sprzęt i oprogramowanie na wyposażenie stanowiska w systemie obsługi obywatela (SOO) przekazany umową użyczenia nr 658/SOO/06 z dnia 18.10.2006 r.	drukarka i skaner	4.623,48
6.	Komputer, urządzenie wielofunkcyjne i zasilacz awaryjny dot. karty dużej rodziny – Ministerstwo Pracy i Polityki Społecznej	1 zestaw	4.234,89
7.	Kuchnia polowa KP-200L – UM w Pszczynie	1 zestaw	2.760,00
Razem:			1.775.958,56

Środki trwałe w ewidencji pozabilansowej Gminy Suszec wynoszą 1.775.958,56 zł. W porównaniu z okresem poprzednim wartość środków trwałych w ewidencji pozabilansowej nie uległa zmianie.

8.5. Wartości niematerialne i prawne

Lp.	Wyszczególnienie	Wartość na 01.01.2020	Zwiększenia Zmniejszenia	Wartość na 31.12.2020
1.	Wartości niematerialne i prawne w ewidencji Urzędu Gminy Suszec	383.401,18	0,00	383.401,18
2.	Wartości niematerialne i prawne w ewidencji Gminnego Ośrodka Pomocy Społecznej	10.431,00	0,00	10.431,00

Raport o stanie gminy Suszec 2020

3.	Wartości niematerialne i prawne w ewidencji Gminnego Zespołu Usług Wspólnych	31.059,96	0,00	31.059,96
4.	Wartości niematerialne i prawne w ewidencji Zespole Szkolno-Przedszkolnym w Kryrach	9.239,12	9.239,12	0,00
5.	Wartości niematerialne i prawne w ewidencji Szkole Podstawowej w Suszcu	9.239,12	9.239,12	0,00
6.	Wartości niematerialne i prawne w ewidencji Szkole Podstawowej w Kobielicach	4.474,47	0,00	4.474,47
7.	Wartości niematerialne i prawne w ewidencji Szkole Podstawowej w Radostowicach	4.474,47	4.474,47	0,00
8.	Wartości niematerialne i prawne w ewidencji w Zespole Szkolno-Przedszkolnym w Rudziczce	4.474,47	4.474,47	0,00
9.	Wartości niematerialne i prawne w ewidencji w Zespole Szkolno-Przedszkolnym w Mizerowie	4.474,47	0,00	4.474,47
Razem:		461.268,26	27.427,18	433.841,08

Wartości niematerialne i prawne Gminy Suszec wynoszą 433.841,08 zł. W porównaniu z okresem poprzednim nastąpiło zmniejszenie z uwagi na likwidację w szkołach oprogramowania edukacyjnego niezgodnego z obowiązującą obecnie podstawą programową.

8.6. Wykaz posiadanych udziałów i akcji

Lp.	Wyszczególnienie	Wartość na 01.01.2020	Zwiększenia Zmniejszenia	Wartość na 31.12.2020
1.	Udział w Agencji Rozwoju Przedsiębiorczości S.A. w Żorach - tj. 100 szt akcji x 100,00 zł	10.000,00	0,00	10.000,00
2.	Udziały w Agencji Rozwoju i Promocji Ziemi Pszczyńskiej Sp. Z o.o. w Pszczynie - tj. 60 szt udziałów x 500,00 zł	30.000,00	0,00	30.000,00

Raport o stanie gminy Suszec 2020

3.	Udziały w Przedsiębiorstwie Gospodarki Komunalnej Sp. z o.o. w Suszcu - tj. 99.828 szt udziałów x 250,00 zł	24.807.000,00	+150.000,00	24.957.000,00
Razem:		24.847.000,00	+150.000,00	24.997.000,00

Udziały i akcje Gminy Suszec w spółkach wynoszą 24.997.000,00 zł. W porównaniu z okresem poprzednim nastąpił wzrost wartości posiadanych udziałów z uwagi na ich zwiększenie w Przedsiębiorstwie Gospodarki Komunalnej Sp. z o.o. w Suszcu.

8.7. Wykaz hipotek oraz zastawów skarbowych ustanowionych na rzecz Gminy Suszec z tytułu zadłużenia

Lp	Określenie nieruchomości	Zaległości na dzień 31.12.2020	
		należność główna	odsetki
z tyt. należności podatkowych osób fizycznych:			
1.	KW nr KA1P/00034206/8	2.966,00	1.552,00
2.	KW nr KA1P/00034206/8	92.652,30	43.079,00
3.	KW nr KA1P/00031616/4	10.686,56	6.191,00
4.	KW nr KA1P/00028297/7	10.070,66	4.803,00
5.	KW nr KA1P/00037661/6	6.618,00	2.298,00
6.	KW nr KA1P/00016899/0	570,00	364,00
7.	KW nr KA1P/00000022/7	2.511,80	1.670,00
8.	KW nr KA1P/00030499/0	4.006,00	1.393,00
9.	KW nr KA1P/00030050/1	8.471,60	3.243,00
10.	KW nr KA1P/00031791/4	72.685,40	26.177,00
11.	KW nr KA1P/00016971/9	6.184,44	2.707,00
12.	KW nr KA1P/00031129/3	1.089,10	348,00
13.	KW nr KA1P/00038418/5	3.645,90	1.244,00

Raport o stanie gminy Suszec 2020

14.	KW nr KA1P/00011901/3	2.797,60	389,00
15.	KW nr KA1P/00030369/0	19.795,00	4.836,00
16.	KW nr KA1P/00010429/3	1.347,34	194,00
17.	KW nr KA1P/00017953/4	3.253,80	1.041,00
18.	KW nr KA1P/00022355/0	32,10	0,00
19.	KW nr KA1P/00015606/3	308,60	69,00
20.	KW nr KA1P/00025460/0	1.045,36	224,00
21.	KW nr KA1P/00022380/4	2.123,84	334,00
22.	KW nr KA1P/00008917/4	595,20	78,00
23.	KW nr KA1P/00076757/1	1.754,00	292,00
24.	KW nr KA1P/00003280/4	3.757,37	839,00
25.	KW nr KA1P/00029264/4	4.318,10	1.382,00
26.	KW nr KA1P/00043042/6	894,00	25,00
27.	KW nr KA1P/00042037/1	2.153,30	443,00
Razem:		266.333,37	105.215,00
z tyt. należności podatkowych osób prawnych:			
1.	KW nr KA1P/00049205/9	41.581,00	12.659,00
2.	KW nr KA1P/00045125/6	23.897,26	4.798,00
3.	KW nr KA1P/00048224/1	17.015,00	4.164,00
4.	KW nr KA1P/00051944/8	30.155,00	4.062,00
5.	KW nr KA1P/00048224/1	9.178,20	1.148,00
6.	KW nr KA1P/00033490/8	953,00	0,00
Razem:		122.779,46	26.831,00
z tyt. rozłożenia na raty opłaty adiacenckiej:			
1.	KW KA1P/00045989/0 dla nieruchomości obejmującej nieruchomość KA1P/00007200/13/001	247,64	0,00
2.	KW KA1P/00053306/8 dla nieruchomości obejmującej nieruchomość KA1P/00007201/13/001	424,62	0,00
3.	KW KA1P/00014914/8 dla nieruchomości obejmującej nieruchomość KA1P/00008250/18	452,16	0,00
Razem:		1.124,42	0,00
z tyt. opłaty za gospodarowanie odpadami komunalnymi:			
1.	KW nr KA1P/00016971/9	4.381,60	1.253,00
2.	KW nr KA1P/00030499/0	1.905,00	648,00
3.	KW nr KA1P/00037661/6	643,50	114,00
4.	KW nr KA1P/00010429/3	578,10	72,00

Raport o stanie gminy Suszec 2020

5.	KW nr KA1P/00011901/3	841,50	124,00
6.	KW nr KA1P/00031616/4	2.544,80	685,00
7.	KW nr KA1P/00022355/0	336,00	61,00
8.	KW nr KA1P/00022380/4	624,50	101,00
9.	KW nr KA1P/00008917/4	1.470,00	237,00
10.	KW nr KA1P/00076757/1	623,00	101,00
11.	KW nr KA1P/00033490/8	69,00	10,00
12.	KW nr KA1P/00031129/3	1.881,00	333,00
Razem:		15.898,00	3.739,00
z tyt. sprzedaży nieruchomości:			
1.	KW 34206 prowadzonej dla nieruchomości obejmującej działki 259/66 i nr 482/66	15.295,82	40.026,71
z tyt. przekształcenia prawa użytkowania wieczystego w prawo własności:			
1.	KW KA1P/00035876/2 obejmującą nieruchomość KA1P/00002725/09/001	29.508,00	0,00
z tyt. należności z hipoteki – podatek od środków transportu:			
1.	KW nr KA1P/00030050/1	11.247,00	6.218,00
2.	KW nr KA1P/00031791/4	2.599,00	655,00
3.	KW nr KA1P/00008156/1	6.458,76	236,00
Razem:		20.304,76	7.109,00
z tyt. należności z zastawu skarbowego – podatek od środków transportu:			
1.	Zastaw skarbowy	44.944,00	11.054,00
2.	Zastaw skarbowy	11.176,00	2.745,00
3.	Zastaw skarbowy	33.630,00	7.244,00
4.	Zastaw skarbowy	82.528,10	14.591,50
Razem:		172.278,10	35.634,50
Ogółem zaległości z tytułu ustanowionych hipotek oraz z zastawu skarbowego:		643.521,93	218.555,21

Raport o stanie gminy Suszec 2020

8.8. Wykaz wierzytelności zasądzonych

Lp.	Wyszczególnienie	Wartość na 31.12.2020
1.	Koszty procesu sądowego i koszty zastępstwa w egzekucji Sygn. akt I Nc 526/19	975,00
2.	Koszty procesu sądowego i zastępstwa w egzekucji Sygn. akt I Nc 783/19	225,00
3.	Zwrot kosztów dojazdu Sygn. akt KIO 1029/20	575,03
4.	Zwrot kosztów dojazdu oraz za zwrot opłaty skarbowej Sygn. akt KIO 1029/20	1.149,74
5.	Koszty procesu sądowego i koszty zastępstwa w egzekucji Sygn. akt I Nc 612/19	75,00
6.	Koszty procesu sądowego (proces dot. płatności dla SP Suszec 856,10) Sygn. akt I C 2676/15	7,50
7.	Koszty interwencji ubocznej (proces dot. opuszczenia lokalu mieszkalnego nr 406 ul. Piaskowa 11 w Suszcu) Sygn. akt I C 1946/17	520,00
Razem wierzytelności zasądzone:		3.527,27

8.9. Gospodarka mieszkaniowa

Aktualny stan zasobów mieszkaniowych na terenie gminy Suszec przedstawia poniższa tabela.

Lp.	Adres	Powierzchnia w m ²	Stan lokalu
1	Mizerów ul. Nadrzeczna 31	47,0	dobry
2		47,0	dobry
3	Mizerów ul. Wyzwolenia 274	75,6	dostateczny
4		57,5	dostateczny
5		27,6	dostateczny

Raport o stanie gminy Suszec 2020

6		32,25	dostateczny
7		28,55	dostateczny
8		38,85	dostateczny
9	Kryry ul. Wyzwolenia 116	44	dostateczny
10	Rudziczka ul. Woszczycka 17	40,5	dobry
11		37,3	dobry
12		58	dobry
13	Suszec ul. Szkolna 132	23,5	dostateczny
14		23,5	dostateczny
15		42	dostateczny
16		65	dostateczny
17		78	dostateczny
18		78	dostateczny
19		78	dostateczny
20		23,5	dostateczny
21	Suszec ul. Wyzwolenia 2	42	dobry
22	Suszec, ul. Stacyjna	60,25	mierny
23		60,29	mierny

Użyte w zestawieniu określenia oznaczają:

- ✚ **stan dobry** – budynek (lokal) w okresie objętym prognozą nie wymaga napraw gruntownych, możliwe naprawy bieżące i bieżąca konserwacja,
- ✚ **stan dostateczny** – elementy konstrukcji są w zadowalającym stanie, natomiast inne elementy budynku (lokalu) należy naprawić, konserwować bądź wymienić np. wymiana stolarki okiennej, drzwiowej, wymiana elementów instalacji wewnętrznych,
- ✚ **stan mierny** – uszkodzone elementy konstrukcji, awaryjny stan instalacji zagrażający bezpieczeństwu, zalewanie fundamentów,
- ✚ **stan zły** – budynek (lokal) wymaga kapitalnego remontu.

9. POMOC SPOŁECZNA (RODZINA)

9.1. Wykonanie planu finansowego wydatków za 2020 r.

WYKONANIE PLANU FINANSOWEGO WYDATKÓW ZA I-XII 2020 r.

W DZIAŁE: 852 - POMOC SPOŁECZNA 854 - EDUKACYJNA OPIEKA WYCHOWAWCZA

855 - RODZINA

Plan budżetu na 2020 r. (po zmianach)	21 475 599,45 zł
1. świadczenia rodzinne	2 846 511,00 zł
2. świadczenia wychowawcze 500+	16 707 000,00 zł
3. program „Dobry start”	562 340,00 zł
4. pomoc społeczna, składki na ubezpieczenie zdrowotne oraz edukacyjna opieka wychowawcza	1 359 748,45 zł
Wykonanie budżetu za I – XII 2020 r. (ogółem)	21 102 054,04 zł
1. świadczenia rodzinne	2 690 804,58 zł
2. świadczenia wychowawcze 500+	16 705 149,77 zł
3. program „Dobry start”	562 340,00 zł
4. pomoc społeczna, składki na ubezpieczenie zdrowotne oraz edukacyjna opieka wychowawcza	1 143 759,69 zł
Wykonanie budżetu wielkości 21 102 054,04 zł realizowane było ze środków finansowych pochodzących z różnych źródeł i tak:	
- ze środków budżetu państwa (zadania zlecone)	19 854 698,07 zł
- dotacji z budżetu państwa na dofinansowanie zadań własnych gminy	212 018,23 zł
- środki własne gminy na realizowanie zadań własnych gminy oraz zadań własnych gminy o charakterze obowiązkowym	1 035 337,74 zł

Gminny Ośrodek Pomocy Społecznej w Suszcu realizuje zadania zgodnie z obowiązującymi przepisami prawnymi, określonymi przede wszystkim w :

1. Ustawie z dnia 12 marca 2004 r. o pomocy społecznej.
2. Ustawie z dnia 28 listopada 2003 r. o świadczeniach rodzinnych.
3. Ustawie ustawy z dnia 4 kwietnia 2014 r. o ustaleniu i wypłacie zasiłków dla opiekunów.
4. Ustawie z dnia 7 września 2007 r. o pomocy osobom uprawnionym do alimentów.
5. Ustawie z dnia 11 lutego 2016 r. o pomocy państwa w wychowywaniu dzieci.
6. Ustawie z dnia 29 lipca 2005 r. o przeciwdziałaniu przemocy w rodzinie.
7. Ustawie z dnia 9 czerwca 2011 r. o wspieraniu rodziny i systemie pieczy zastępczej.
8. Ustawie z dnia 21 czerwca 2001 r. o dodatkach mieszkaniowych.

9. Ustawie z dnia 10 kwietnia 1997 r. prawo energetyczny.
10. Ustawie z dnia 4 listopada 2016 r. o wsparciu kobiet w ciąży i rodzin „Za życiem” .
11. Ustawie z dnia 7 września 1991 r. o systemie oświaty.
12. Ustawa z dnia 27 kwietnia 2001 r. Prawo ochrony środowiska.

Niniejsze sprawozdanie opisowe składa się z dwóch części :

- Pierwszą stanowi **część tabelaryczna**, przedstawiająca wykonanie budżetu w dziale 852 – POMOC SPOŁECZNA, z podziałem na poszczególne rozdziały,
- Natomiast druga – to **część opisowa**, również z podziałem na poszczególne rozdziały, z uwzględnieniem wykazu i rodzaju świadczeń realizowanych w zakresie pomocy społecznej, świadczeń rodzinnych oraz funduszu alimentacyjnego.

– C ZĘ Ś Ć O P I S O W A

DZIAŁ 852 POMOC SPOŁECZNA

ROZDZIAŁ 85205- ZADANIA W ZAKRESIE PRZECIWDZIAŁANIA PRZEMOCY W RODZINIE

Przeciwdziałanie przemocy w rodzinie na terenie Gminy Suszec realizowane jest przez Gminny Zespół Interdyscyplinarny, w skład którego wchodzi przedstawiciele różnych instytucji, którzy łączą swoją wiedzę, umiejętności oraz możliwości jakie posiada instytucja, którą reprezentują, podejmując współpracę i skoordynowane działania mające na celu niesienie pomocy osobom krzywdzonym oraz przeciwdziałanie zjawisku przemocy.

W okresie od **I – XII 2020 r.** wydatkowaliśmy kwotę **16 454,09 zł**

Poniesione wydatki dotyczyły głównie działań prowadzonych w ramach Punktu Konsultacyjnego ds. Przemocy w Rodzinie przy Gminnym Zespole Interdyscyplinarnym w Suszcu, zakup materiałów biurowych niezbędnych do bieżącej działalności, szkoleń oraz działań profilaktycznych prowadzonych w szkołach znajdujących się na terenie Gminy Suszec.

Zadania Gminnego Zespołu Interdyscyplinarnego prowadzone są w bezpośrednim powiązaniu z realizacją procedury Niebieska Karta.

Od **I – XII 2020 r.** na terenie gminy Suszec wszczęto **21 procedur Niebieska Karta (w tym 15 procedur pierwszorazowych)**. Równocześnie prowadzono **11** Niebieskich Kart wszczętych w roku 2019 oraz **1** procedurę wszczętą w roku 2018. **Łącznie w roku 2020 Grupy Robocze pracowały w 27 rodzinach.**

W ramach każdej procedury powołana została Grupa Robocza, która realizowała plan pomocy dla poszczególnych rodzin dotkniętych przemocą. W skład Grup Roboczych wchodził każdorazowo pracownik socjalny oraz dzielnicowy KPP Pszczyna. W sytuacjach koniecznych i uzasadnionych powoływano przedstawiciela Gminnej Komisji Rozwiązywania Problemów Alkoholowych w Suszcu, pedagoga szkolnego, kuratora sądowego oraz przedstawiciela służby zdrowia. Sytuacja każdej rodziny dotkniętej przemocą monitorowana była na bieżąco. Dzielnicowi oraz pracownicy socjalni GOPS Suszec dokonywali wizyt sprawdzających w miejscu zamieszkania poszczególnych rodzin. Pedagodzy szkolni monitorowali sytuację małoletnich z rodzin zagrożonych przemocą domową. Podejmowano decyzje o zawiadomieniu prokuratury o popełnieniu przestępstwa z art. 207 Kodeksu karnego oraz wnioskowano do Sądu Rodzinnego o wgląd w sytuację dzieci.

W ramach procedur Niebieska Karta, prowadzonych w okresie od **I - XII 2020 r.:**

- **20** osób uczestniczyło w spotkaniach Punktu Konsultacyjno - Terapeutycznego Gminnej Komisji Rozwiązywania Problemów Alkoholowych w Suszcu,
- **1** osoba odbyła 10 dniową terapię detoksykacyjną w ośrodkach zamkniętych,
- w **11** przypadkach wnioskowano do Sądu Rodzinnego o wgląd w sytuację małoletniego dziecka i rodziny,
- w **3** przypadkach powiadamiano Prokuraturę o podejrzeniu popełnienia przestępstwa znęcania się z art. 207 Kodeksu karnego.

Od **I - XII 2020** odbyły się **4 kwartalne spotkania Zespołu Interdyscyplinarnego**, zgodnie z Rozporządzeniem Rady Ministrów z dnia 13 września 2011 r. w sprawie procedury Niebieska Karta oraz **92 posiedzenia grup roboczych** w sprawach prowadzonych zarówno z roku 2020 jak również w sprawach niezakończonych, wszczętych w latach ubiegłych.

W ramach działań Punktu Konsultacyjnego ds. Przeciwdziałania Przemocy prowadzono spotkania z rodzinami, w których wszczęto procedurę Niebieska Karta, jak również w tych, w których istniało podejrzenie występowania przemocy.

Od I - XII 2020 r. przeprowadzono **79** konsultacji i porad, w tym: **kobiety - 43** spotkania, **mężczyźni - 17** spotkań, **pary małżeńskie/rodzina- 19** spotkania.

Od I – XII 2020 r. prowadzono również współpracę z Punktem Konsultacyjnym Gminnej Komisji Rozwiązywania Problemów Alkoholowych w Suszcu, nawiązano współpracę z Fundacją Błękitny Krzyż (z siedzibą w Pszczynie), realizującą działania z zakresu profilaktyki uzależnień oraz przeprowadzono szkolenie dla pracowników socjalnych z zakresu przeciwdziałania przemocy w rodzinie.

Należy podkreślić, że pomimo tego, iż ograniczenia związane z wprowadzeniem stanu epidemii niosły za sobą wiele ograniczeń i utrudnień, nierzadko wymuszając zmianę sposobu i formy udzielanej pomocy Gminny Zespół Interdyscyplinarny w Suszcu podejmował wszelkie możliwe działania aby chronić ofiary przemocy, przeprowadzać skuteczne interwencje oraz zapewnić zarówno osobom doświadczającym przemocy jak i stosującym przemoc dostęp do specjalistycznej pomocy.

ROZDZIAŁ 85213– SKŁADKI NA UBEZPIECZENIE ZDROWOTNE OPŁACANE ZA OSOBY POBIERAJĄCE NIEKTÓRE ŚWIADCZENIA Z POMOCY SPOŁECZNEJ ORAZ ZA OSOBY UCZESTNICZĄCE W CENTRUM INTEGRACJI SPOŁECZNEJ

Zgodnie z ustawą z dnia 27 sierpnia 2004 r. o świadczeniach opieki zdrowotnej, finansowanych ze środków publicznych składki na ubezpieczenie zdrowotne opłacane są za osoby pobierające zasiłki stałe oraz świadczenia opiekuńcze, które nie posiadają ubezpieczenia z innego tytułu. Środki te pochodzą z budżetu państwa.

Od I– XII 2020 r. opłacaliśmy składki zdrowotne z zakresu pomocy społecznej (od 8 zasiłkobiorców stałych – 96 św.) w kwocie łącznej 5 173,66 zł.

ROZDZIAŁ 85214 ZASIŁKI OKRESOWE, CELOWE I POMOC W NATURZE ORAZ SKŁADKI NA UBEZPIECZENIA EMERYTALNE I RENTOWE	128 215,71 zł
ROZDZIAŁ 85216 ZASIŁKI STAŁE	57 486,12 zł
ROZDZIAŁ 85230 POMOC W ZAKRESIE DOŻYWIANIA	17 676,00 zł

	Razem: 203 377,83 zł

W okresie od I – XII 2020 r. z pomocy społecznej skorzystało ogółem **39** rodzin. Łącznie wydatkowaliśmy na ten cel kwotę **203 377,83 zł**; w tym ze środków z dotacji w kwocie **71 742,12 zł** z tego:

- dotacja na zasiłki stałe (57 486,12 zł), zasiłki okresowe (4 180,00 zł) łącznie 61 666,12 zł;
- dotacja na dofinansowanie realizacji zadań w ramach Wieloletniego Rządowego Programu „Posiłek w szkole i w domu” 10 076,00 zł

1. Zasiłki stałe

Zasiłki stałe przysługują osobom samotnie gospodarującym, całkowicie niezdolnym do pracy z powodu wieku lub niepełnosprawności, jeżeli dochód jest niższy od kryterium dochodowego osoby samotnie gospodarującej oraz osobie pozostającej w rodzinie, całkowicie niezdolnej do pracy, jeżeli dochód na osobę w tej rodzinie jest niższy od kryterium dochodowego na osobę w rodzinie.

Wysokość zasiłku nie może być wyższa niż: **645 zł** miesięcznie.

Zasiłki te pobierało **8** osób (**96** świadczeń) na kwotę **57 486,12 zł**

Są to osoby samodzielnie gospodarujące.

2. Zasiłki okresowe. Wypłata zasiłków okresowych jest zadaniem własnym gminy o charakterze obowiązkowym. Wysokość zasiłku wynosić powinna co najmniej 50% różnicy między kryterium dochodowym rodziny i osoby samotnie gospodarującej, a faktycznym jej dochodem.

Z budżetu państwa może być pokrywany zasiłek okresowy w wysokości 50% wspomnianej wyżej różnicy, pozostałą część można regulować ze środków własnych gminy. Dopłata ze środków samorządowych może być regulowana w zależności od potrzeb w zróżnicowanych wysokościach.

Od I – XII 2020 r. zasiłki okresowe pobierało **6 rodzin** (22 św.) na kwotę **10 382,60 zł** w tym:

- z budżetu państwa 4 180,00 zł
- ze środków samorządowych 6 202,60 zł

W 2020 r. powodem przyznania zasiłków okresowych dla tych rodzin było bezrobocie i długotrwała choroba.

3. Składki na ubezpieczenie społeczne – przysługują osobom, które rezygnują z zatrudnienia w związku z koniecznością sprawowania bezpośredniej, osobistej opieki nad długotrwale lub ciężko chorym członkiem rodziny oraz wspólnie nie zamieszkującymi z matką, ojcem lub rodzeństwem, jeżeli dochód nie przekracza 150 % kryterium dochodowego na osobę w rodzinie.

W okresie od I – XII 2020 r. nie opłacaliśmy tego rodzaju składek emerytalno-rentowych.

4. Dożywianie dzieci w szkołach oraz innych osób potrzebujących pomocy w tym zakresie realizowane było na podstawie :

Raport o stanie gminy Suszec 2020

- Uchwały Nr IV/42/2019 Rady Gminy Suszec z dnia 24 stycznia 2019 r., w sprawie przyjęcia Programu Osłonowego pn.: „Pomoc gminy w zakresie dożywiania na lata 2019-2023”,
- Uchwały Nr III/30/2018 Rady Gminy Suszec z dnia 20 grudnia 2018 r., w sprawie podwyższenia kryterium dochodowego uprawniającego do zasiłku celowego na zakup posiłku lub żywności dla osób objętych wieloletnim rządowym programem „Posiłek w szkole i w domu” na lata 2019-2023,
- Uchwały Nr XXXVII/301/2017 Rady Gminy Suszec z dnia 27 lipca 2017 r., (ze zmianą z dnia 20.12.2018 r.), w sprawie określenia zasad zwrotu wydatków za świadczenia z pomocy społecznej będących w zakresie zadań własnych gminy.

Pomocą w zakresie Programu objęliśmy **33 osoby na kwotę ogółem 17 676,00 zł, w tym :**

- z dotacji budżetu państwa - 10 076,00 zł;
- ze środków własnych gminy - 7 600,00 zł;

w tym:

1. posiłki - liczba dzieci dożywianych ogółem: - 22
 - koszt jednego posiłku w szkole (średni) wynosił - 8,48 zł;
 - liczba przyznanych świadczeń ogółem - 1778 posiłków;
2. zasiłki celowe na zakup żywności w ramach wieloletniego programu osłonowego w zakresie dożywiania 2 550,00 zł

5. Pomocą objęliśmy również 1 osobę przebywającą na kwarantannie w formie posiłku - 180,00 zł

6. Inne zasiłki celowe i pomoc w naturze

Pomoc w tym zakresie otrzymało łącznie 21 rodzin (21 św.) na kwotę **15 204,31 zł**
w tym m.in. :

- zasiłki celowe z przeznaczeniem na zakup żywności, lekarstw, odzieży, zakupu opału, opłat za mieszkanie i inne 934,31 zł
- specjalne zasiłki celowe 4 osoby (4 św.) na kwotę 4 050,00 zł
- zasiłek celowy w związku ze zdarzeniem losowym 1 rodzina (1 św.) na kwotę 3 000,00 zł
- pomoc rzeczową w kwocie : **7 220,00 zł**
z tego w postaci :
 - zakupu węgla: dla 5 osób po 2 tony 6 300,00 zł
 - pomoc w formie bonów towarowych na zakup żywności (6 osób – 12 bonów) 920,00 zł

7. Schronienie oraz opłata za „gotowość”

Zapewniono schronienie 2 osobom bezdomnym z terenu naszej Gminy w placówce poza terenem naszej Gminy - w schronisku dla osób bezdomnych.

Od I – XII 2020 r., wydatkowano na opłaty za pobyt w schroniskach dla bezdomnych kwotę **8 858,50 zł**

Na podstawie zawartych porozumień międzygminnych utrzymywana była gotowość w Noclegowni dla mężczyzn w Czechowicach – Dziedzicach, w Noclegowni dla kobiet oraz Ogrzewalni dla kobiet i mężczyzn w Rudzie Śląskiej. Opłata z tego tytułu w 2020 r. wyniosła **6 689,40 zł**

Oprócz powyższych opłat Gmina ponosi również opłatę za gotowość utrzymania miejsca w mieszkaniu chronionym w 2020 r. opłata wyniosła **800,00 zł**

8. Domy Pomocy Społecznej

Zgodnie z art. 54 ustawy o pomocy społecznej prawo do umieszczenia w domu pomocy społecznej przysługuje osobie wymagającej całodobowej opieki z powodu wieku, choroby lub niepełnosprawności, niemogącej samodzielnie funkcjonować w codziennym życiu i której nie można zapewnić całodobowych usług opiekuńczych w miejscu jej zamieszkania. Osobę taką kieruje się do domu pomocy społecznej odpowiedniego typu, zlokalizowanego jak najbliżej miejsca zamieszkania. Obowiązani do wnoszenia opłaty za pobyt w DPS są w kolejności :

- mieszkaniec domu (nie więcej niż 70 % własnego dochodu);
- małżonek, zstępni przed wstępnymi(jeżeli dochód w ich gospodarstwie domowym jest wyższy od 300 % kryterium dochodowego, określonego w ustawie o pomocy społecznej);
- gmina, z której osoba została skierowana do domu pomocy społecznej (pozostałe koszty).

W okresie **od I-XII 2020 r.** roku wydatkowaliśmy środki na pokrycie kosztów pobytu w DPS dla 3 mieszkańców naszej gminy w wysokości: **86 100,90 zł**

ROZDZIAŁ 85215 – DODATKI MIESZKANIOWE

wydatki za okres I-XII 2020 r. wynoszą **3 660,69 zł**

W tym rozdziale wyróżniamy dwa rodzaje świadczeń:

- **dodatek mieszkaniowy** przekazany nam do realizacji Zarządzeniem Wójta Gminy Suszec Nr ORG.0050.18a.2016 z dnia 7 września 2016 r.
- **dodatek energetyczny** przekazany do realizacji Zarządzeniem Wójta Gminy Suszec Nr ORG.0050.18.2016 z dnia 7 września 2016 r.

Dodatek mieszkaniowy jest formą pomocy dla osób, które nie są w stanie pokryć kosztów związanych z utrzymaniem mieszkania. Decyzja o przyznaniu dodatku mieszkaniowego jest podstawą do przekazania świadczenia pieniężnego na konto zarządcy budynku, w którym znajduje się lokal mieszkalny zajmowany przez wnioskodawcę. Dodatek mieszkaniowy ma umożliwić opłacenie czynszu oraz innych wydatków mieszkaniowych (czynsz, opłaty związane z utrzymaniem i eksploatacją nieruchomości, zaliczki na koszty zarządu nieruchomością i inne opłaty związane z zajmowaniem lokalu mieszkalnego). Wysokość dodatku mieszkaniowego jest uzależniona od wysokości wydatków ponoszonych na utrzymanie mieszkania oraz od dochodów i liczby osób w gospodarstwie domowym.

Ponadto osoby otrzymujące dodatek mieszkaniowy, które są stroną umowy kompleksowej lub umowy sprzedaży energii elektrycznej zawartej z przedsiębiorcą energetycznym i zamieszkują w miejscu dostarczania energii elektrycznej, mają prawo do zryczałtowanego dodatku energetycznego.

Od I-XII 2020 r. wypłacono **34** dodatki mieszkaniowe na kwotę 3 538,24 zł oraz **11** dodatków energetycznych na kwotę 122,45 zł (razem z kosztami obsługi).

Łącznie środki finansowe wydatkowane na ich realizację wyniosły 3 660,69 zł.

ROZDZIAŁ 85219 – OŚRODKI POMOCY SPOŁECZNEJ

Rozdział ten dotyczy kosztów utrzymania tut. Gminnego Ośrodka Pomocy Społecznej.

Od I – XII 2020 r. wydatkowaliśmy kwotę w tym zakresie w wysokości **692 983,82 zł**

z tego:

- ze środków samorządowych 561 271,98 zł
- z dotacji z budżetu państwa 131 711,84 zł

w tym:

- fundusz wynagrodzeń (razem z „13”), umowa o dzieło 530 388,06 zł

Raport o stanie gminy Suszec 2020

- pochodne od wynagrodzeń (ZUS i FP)	91 079,97 zł
- odpis na ZFŚS	15 107,68 zł
- ryczałty i delegacje	4 714,01 zł
- usługi, opłaty i składki	26 921,35 zł
- zakup materiałów, akcesoriów komputerowych i licencji	17 903,55 zł
- szkolenia pracowników	6 869,20 zł

ROZDZIAŁ 85228 – USŁUGI OPIEKUŃCZE i SPECJALISTYCZNE USŁUGI OPIEKUŃCZE

Usługi opiekuńcze w 2020 r. przyznawane były zgodnie z Uchwałą Nr XX/173/2016 Rady Gminy Suszec z dnia 31 marca 2016 r. oraz od marca 2020 r. na podstawie uchwały nr XVI/140/2020 z dnia 23 stycznia 2020 r. w sprawie określenia szczegółowych warunków przyznawania i odpłatności za usługi opiekuńcze i specjalistyczne usługi opiekuńcze. Usługi opiekuńcze przysługują osobom samotnym, które z powodu wieku, choroby lub innych przyczyn wymagają pomocy innych osób, a są jej pozbawione, albo gdy rodzina nie może takiej pomocy zapewnić (są to codzienne potrzeby życiowe, opieka higieniczna, pielęgnacja.) W okresie **od I – XII 2020 r.** świadczyliśmy tego rodzaju usługi dla 5 osób na kwotę łączną **52 892,00 zł.**

ROZDZIAŁ 85278 – USUWANIE SKUTKÓW KLĘSK ŻYWIOŁOWYCH

Od I – XII 2020 r. nie wydatkowaliśmy środków w tym zakresie.

ROZDZIAŁ 85295 – POZOSTAŁA DZIAŁALNOŚĆ

W 2020 r. Gmina Suszec przystąpiła do Programu Ministerstwa Rodziny, Pracy i Polityki Społecznej – „Opieka wytchnieniowa” – edycja 2020. Realizatorem tego Programu był GOPS Suszec.

Opieka wytchnieniowa ma za zadanie odciążenie członków rodzin lub opiekunów osób z orzeczeniami o niepełnosprawności poprzez wsparcie ich w codziennych obowiązkach lub zapewnienie czasowego zastępstwa.

Z tej formy pomocy w 2020r. skorzystały 4 rodziny, udzielono łącznie 465 godzin wsparcia. W rozdziale tym w okresie od I do XII 2020r. wydatkowano kwotę **3 255,00 zł** stanowiącą wkład własny realizacji opieki wytchnieniowej w wysokości 20% całkowitego kosztu zadania.

DZIAŁ 854 EDUKACYJNA OPIEKA WYCHOWAWCZA

Rozdział 85415- POMOC MATERIALNA DLA UCZNIÓW

Wykonanie za I – XII 2020 r. 3 503,77 zł;

z tego :

- ze środków budżetu państwa	-	2 778,61 zł;
- ze środków samorządowych	-	725,16 zł.

Raport o stanie gminy Suszec 2020

Od 1 stycznia 2018 r. Ośrodek realizuje zadania wynikające z ustawy z dnia 7 września 1991 r. o systemie oświaty. W okresie od I-XII 2020 r. wypłacono 11 stypendiów szkolnych.

DZIAŁ 855 RODZINA

ROZDZIAŁ 85501 - ŚWIADCZENIE WYCHOWAWCZE „500+”

Od kwietnia 2016 r. Dział Świadczeń Rodzinnych realizuje zadania wynikające z ustawy o pomocy państwa w wychowywaniu dzieci. O świadczenie to mogą ubiegać się rodzice dziecka, opiekun faktyczny dziecka albo opiekun prawny dziecka – do ukończenia przez dziecko 18 roku życia.

Od 1 lipca 2019 roku świadczenie wychowawcze przysługuje na wszystkie dzieci do 18. roku życia, bez względu na dochody uzyskiwane przez rodzinę.

Od stycznia do grudnia 2020 roku wypłaciliśmy z tego tytułu **33 297** świadczeń dla 2904 dzieci (z 1675 rodzin) na kwotę **16 564 352,78 zł**

KOSZTY OBSŁUGI ŚWIADCZENIA WYCHOWAWCZEGO

Środki rządowe

140 796,99 zł

ROZDZIAŁ 85502 - ŚWIADCZENIA RODZINNE, FUNDUSZ ALIMENTACYJNY, ZASIŁEK DLA OPIEKUNÓW ORAZ SKŁADKI NA UBEZPIECZENIA EMERYTALNO- RENTOWE Z UBEZPIECZENIA SPOŁECZNEGO

Wykonanie za I – XII 2020 r.

2.690.804,58 zł;

z tego :

- | | | |
|------------------------------|---|------------------|
| - ze środków budżetu państwa | - | 2.582.692,05 zł; |
| - ze środków samorządowych | - | 108.112,53 zł; |

Wydatki w tym rozdziale poniesiono na :

I. zasiłki rodzinne wraz z dodatkami, świadczenie rodzicielskie, świadczenia opiekuńcze, zasiłek dla opiekunów oraz jednorazowa zapomoga z tyt. urodzenia się dziecka

2 309 491,37 zł

II. fundusz alimentacyjny

97 200,00 zł

III. składki emerytalno – rentowe (od świadczeń pielęgnacyjnych, specjalnego zasiłku opiekuńczego i zasiłku dla opiekunów

108 273,38 zł

IV. koszty obsługi

175 839,83 zł

I. ZASIŁKI RODZINNE WRAZ Z DODATKAMI, ŚWIADCZENIE RODZICIELSKIE, ŚWIADCZENIA OPIEKUŃCZE, ZASIŁKI DLA OPIEKUNÓW, JEDNORAZOWA ZAPOMOGA Z TYT. URODZENIA SIĘ DZIECKA

W okresie od I-XII 2020 roku do zasiłków rodzinnych wraz z dodatkami, świadczenia rodzicielskiego, świadczeń opiekuńczych (specjalny zasiłek opiekuńczy, zasiłek pielęgnacyjny, świadczenie pielęgnacyjne), zasiłków dla opiekunów i jednorazowej zapomogi z tyt. urodzenia się dziecka wypłaciliśmy ogółem 9 676 świadczeń na kwotę -

Raport o stanie gminy Suszec 2020

2 309 491,37 zł

w tym :

1. Zasiłki rodzinne wraz z dodatkami - pobierało 201 rodzin.

Wypłaciliśmy 6 371 świadczeń na łączną kwotę: 704 634,57 zł

tj.:

• zasiłki rodzinne

Kwoty miesięcznego zasiłku rodzinnego są uzależnione od wieku dziecka i tak:

- na dziecko w wieku do ukończenia 5 roku życia 95 zł
- na dziecko od 5 do 18 roku życia 124 zł
- na uczące się dziecko od 18 do 21 roku życia (do 24 roku życia na dziecko niepełnosprawne w stopniu umiarkowanym lub znacznym) – 135 zł

Wskutek nowelizacji ustawy o świadczeniach rodzinnych, w przypadku gdy dochód rodziny w przeliczeniu na osobę w rodzinie przekroczy kryterium dochodowe które obecnie wynosi 674 zł i odpowiednio 764 zł dla rodziny, w której jest wychowywane niepełnosprawne dziecko, o kwotę nie wyższą niż łączna kwota zasiłków rodzinnych wraz z dodatkami przysługujących danej rodzinie w okresie zasiłkowym, na który jest ustalane prawo do tych świadczeń, **zasiłek rodzinny wraz z dodatkami przysługuje w wysokości różnicy między łączną kwotą zasiłków rodzinnych wraz z dodatkami, o którą wnioskuje strona, a kwotą, o którą został przekroczony dochód rodziny.** W przypadku gdy wysokość zasiłków rodzinnych wraz z dodatkami przysługujących danej rodzinie ustalonych zgodnie z ust.3a, jest niższa niż 20 zł, świadczenia te nie przysługują.

Zasiłki rodzinne od stycznia do grudnia 2020 roku otrzymywało 411 dzieci z 201 rodzin.

W sumie wypłaciliśmy 4 074 świadczeń na kwotę - 450 116,11 zł

• **dodatek z tytułu urodzenia dziecka** - jest to świadczenie jednorazowe przysługujące matce lub ojcu, (albo opiekunowi prawnemu) dziecka w wieku do ukończenia przez dziecko pierwszego roku życia w wysokości 1000 zł.

Wypłaciliśmy 24 takich dodatków dla 20 rodzin na jedno dziecko na kwotę 19 248,65 zł

• **dodatek z tytułu opieki nad dzieckiem w okresie korzystania z urlopu wychowawczego**

Dodatek ten w wysokości 400 zł miesięcznie wypłaca się przez okres od 24 do 72 miesięcy (w zależności od okoliczności), nie dłużej jednak niż przez okres:

- 24 miesięcy kalendarzowych,
- 36 miesięcy kalendarzowych (w przypadku urodzenia więcej niż jednego dziecka),
- 72 miesiące kalendarzowe (jeżeli dziecko legitymuje się orzeczeniem o niepełnosprawności albo o znacznym stopniu niepełnosprawności).

W okresie od I – XII 2020 roku wypłacaliśmy 183 świadczeń dla 24 osób w kwocie 64 326,06 zł

• **dodatek z tytułu samotnego wychowywania dziecka,**

Dodatek przysługuje osobom samotnie wychowującym dziecko, jeżeli nie zostało zasądzone świadczenie alimentacyjne na rzecz dziecka od drugiego z jego rodziców dziecka, ponieważ :

- drugi z rodziców nie żyje
- ojciec dziecka jest nieznan
- powództwo o ustalenie świadczenia alimentacyjnego zostało oddalone.

Dodatek ten wynosi 193 zł. miesięcznie na 1 dziecko, nie więcej jednak niż 386 zł. na wszystkie dzieci

W przypadku dziecka niepełnosprawnego kwotę dodatku zwiększa się o 80 zł na dziecko, nie więcej jednak niż o 160 zł na wszystkie dzieci.

Wyplaciliśmy 203 świadczeń dla **12** rodzin w kwocie 35 748,29 zł,

- **dodatek z tytułu kształcenia i rehabilitacji dziecka niepełnosprawnego** -

kwota świadczenia wynosi odpowiednio: 90 zł miesięcznie, na niepełnosprawne dziecko w wieku do 5 lat, 110 zł miesięcznie na starsze dziecko, uprawnione do zasiłku rodzinnego.

Ogółem wyplaciliśmy **126** dodatków dla **14** dzieci (z 13 rodzin), na kwotę 11 713,00 zł

- **dodatek z tytułu rozpoczęcia roku szkolnego** w wysokości 100 zł - na każde dziecko rozpoczynające nowy rok szkolny i roczne przygotowanie przedszkolne, z przeznaczeniem na częściowe pokrycie wydatków z tym związanych.

W okresie od I-XII 2020 r. wyplaciliśmy 469 świadczeń dla 232 dzieci ze 138 rodzin na kwotę: 21 820,36 zł

(w tym powyższe świadczenie wyplacone zostały w przeliczeniu zł/zł.)

- **2 rodzaje dodatków z tytułu podjęcia przez dziecko nauki poza miejscem zamieszkania** –

-69 zł. miesięcznie przez 10 miesięcy, gdy dziecko dojeżdża z miejsca zamieszkania do innej miejscowości, w której znajduje się siedziba szkoły, (dot. szkół ponadgimnazjalnych i artystycznych)

Wyplaciliśmy z tego tytułu 626 świadczeń dla **86** dzieci z **64** rodzin na kwotę 41 519,14 zł (w tym powyższe świadczenie wyplacone w przeliczeniu zł/zł.)

- oraz 113 zł miesięcznie przez 10 miesięcy, kiedy zamieszkuje na czas nauki w tej miejscowości.

Od I-XII 2020 r. nie wnioskowano o powyższy dodatek na zamieszkanie.

- **dodatek z tytułu wychowywania dziecka w rodzinie wielodzietnej** -

przysługuje na trzecie i kolejne dziecko uprawnione do zasiłku rodzinnego, w wysokości 95 zł miesięcznie

Od stycznia do grudnia 2020 r. roku wyplaciliśmy **666** świadczeń, dla **67** dzieci (z **57** rodzin) a kwotę: 60 142,96 zł

(w tym powyższe świadczenie wyplacone zostały w przeliczeniu zł/zł.)

2. Świadczenie rodzicielskie (wprowadzone od 1 stycznia 2016 r. ustawą z dnia 24.07.2015 r. o zmianie ustawy o świadczeniach rodzinnych oraz niektórych innych ustaw, przysługuje matce albo ojcu dziecka (ojcu dziecka tylko w przypadku skrócenia na wniosek matki dziecka okresu pobierania świadczenia, śmierci matki dziecka lub porzucenia dziecka przez matkę), którym nie przysługuje zasiłek macierzyński m.in. matki bezrobotne, studentki, osoby pracujące na podstawie umów cywilnoprawnych nieobjęte dobrowolnym ubezpieczeniem chorobowym. Świadczenie to przysługuje osobom uprawnionym niezależnie od dochodu, w miesięcznej wysokości 1000 zł., przez okres 52 tygodni (licząc od dnia porodu) – w przypadku urodzenia jednego dziecka przy jednym porodzie (w przypadku urodzenia większej liczby dzieci przy jednym porodzie okres przyznania świadczenia jest odpowiednio dłuższy). Świadczenie rodzicielskie przysługuje również rodzinie zastępczej (z wyjątkiem rodziny zastępczej zawodowej), osobie która przysposobiła dziecko.

W okresie od stycznia do grudnia 2020 r. wyplaciliśmy z tego tytułu **319** świadczeń, dla **48** rodzin, na kwotę: **289 387,80 zł**

3. Świadczenia opiekuńcze

Ogółem wypłaciliśmy **2905** świadczeń, dla **232** rodzin, na kwotę - **1 235 229,00 zł**

Świadczeniami opiekuńczymi są:

- zasiłek pielęgnacyjny
- świadczenie pielęgnacyjne
- specjalny zasiłek opiekuńczy

Przy ustalaniu uprawnień do powyższych świadczeń (oprócz specjalnego zasiłku opiekuńczego) nie

bierze się pod uwagę dochodu rodziny.

- **zasiłek pielęgnacyjny** przyznaje się w celu częściowego pokrycia wydatków wynikających z konieczności zapewnienia osobie niepełnosprawnej opieki i pomocy innej osoby. Przysługuje on niepełnosprawnemu dziecku, osobie niepełnosprawnej powyżej 16 roku życia ze znacznym stopniem niepełnosprawności oraz z orzeczeniem o umiarkowanym stopniu niepełnosprawności, jeżeli niepełnosprawność powstała w wieku do ukończenia 21 roku życia, a także osobie, która ukończyła 75 lat pod warunkiem, że nie pobiera dodatku pielęgnacyjnego w innej instytucji. Wysokość zasiłku pielęgnacyjnego od 1 listopada 2019 r. wynosi miesięcznie 215,84 zł.

Od I-XII 2020 r. wypłaciliśmy **2511** świadczeń dla **227** osób (z **219** rodzin), na kwotę 539 442,90 zł

- **świadczenie pielęgnacyjne** – z tytułu rezygnacji z zatrudnienia, w związku z koniecznością opieki nad osobą niepełnosprawną, przysługuje: matce albo ojcu lub innym osobom, na których ciąży obowiązek alimentacyjny oraz opiekunowi faktycznemu dziecka, jeżeli nie podejmuje lub rezygnuje z zatrudnienia w celu sprawowania opieki nad osobą, legitymującą się orzeczeniem o niepełnosprawności ze wskazaniem lub znacznym stopniem niepełnosprawności.

Od I – XII 2020 r. wypłaciliśmy **379** świadczeń dla **35** rodzin na kwotę - 686 486,10 zł

- **specjalny zasiłek opiekuńczy** – nowy rodzaj świadczenia opiekuńczego, wprowadzony od stycznia 2013 r., przysługuje osobom, na których ciąży obowiązek alimentacyjny, a także małżonkom, jeżeli rezygnują lub nie podejmują zatrudnienia lub innej pracy zarobkowej) w związku z koniecznością **sprawowania stałej opieki** nad osobą legitymującą się orzeczeniem o znacznym stopniu niepełnosprawności albo orzeczeniem o niepełnosprawności łącznie ze wskazaniem. Świadczenie to uzależnione jest od kryterium dochodowego. Przysługuje, jeżeli łączny dochód rodziny osoby sprawującej opiekę oraz rodziny osoby wymagającej opieki w przeliczeniu na osobę nie przekracza kwoty 764 zł.)

Od I – XII 2020 r. wypłaciliśmy **15** świadczeń dla **2** osób na kwotę 9 300,00 zł

4. Zasiłki dla opiekunów- wprowadzony ustawą z dnia 4 kwietnia 2014 r. o ustaleniu i wypłacie zasiłków dla opiekunów. Zasiłek ten w kwocie miesięcznej 620,00 zł przysługuje osobom opiekującym się niepełnosprawnym członkiem rodziny, które utraciły prawo do świadczenia pielęgnacyjnego z dniem

1 lipca 2013 r., w związku z wygaśnięciem z mocy prawa decyzji przyznającej prawo do świadczenia pielęgnacyjnego.

Od I – XII 2020 r. wypłaciliśmy **2** świadczenia dla **1** osoby na kwotę: **1 240,00 zł**

5. Jednorazowa zapomoga z tytułu urodzenia się dziecka (tzw. becikowe)

Od stycznia 2013 r. jednorazowa zapomoga z tytułu urodzenia się dziecka tzw. „becikowe” zależne jest od kryterium dochodowego które wynosi 1922,00 zł. na osobę w rodzinie.

Od I - XII 2020 r. **78** rodzinom wypłacono 79 świadczenia na kwotę **79 000,00 zł**

6. Jednorazowe świadczenie z ustawy o wsparciu kobiet w ciąży i rodzin „Za życiem”

W okresie od stycznia do grudnia 2020 r. nie wypłacono świadczeń z tego tytułu.

II. FUNDUSZ ALIMENTACYJNY

Świadczenia z Funduszu Alimentacyjnego przyznawane są na tzw. okres świadczeniowy, trwając 12 miesięcy tj. od 1 października do dnia 30 września następnego roku kalendarzowego. Kryterium dochodowe uprawniające do FA od 1 października 2019 r. wynosi 800 zł (na osobę w rodzinie). Osobą uprawnioną do świadczeń jest **dziecko**, które ma zasądzone od rodzica alimenty, jeżeli egzekucja alimentów jest bezskuteczna. Bezskuteczność egzekucji świadczeń alimentacyjnych potwierdza zaświadczeniem komornik sądowy prowadzący postępowanie egzekucyjne w danej sprawie. Świadczenia z FA przysługują osobie uprawnionej do ukończenia przez nią 18 roku życia albo w przypadku gdy uczy się w szkole lub szkole wyższej do ukończenia przez nią 25 roku życia. Jeżeli osoba uprawniona posiada orzeczenie o znacznym stopniu niepełnosprawności świadczenia z funduszu przysługują bezterminowo. Uprawnione dziecko nie musi być wychowywane przez samotnego rodzica, ale także przez rodzica, który jest w związku małżeńskim.

Świadczenia z funduszu alimentacyjnego przysługują w wysokości bieżąco ustalonych alimentów, jednakże nie wyższej niż 500 zł. dla osoby uprawnionej.

Ustawa o pomocy osobom uprawnionym do alimentów oprócz przepisów dot. przyznawania świadczeń zawiera przepisy nakładające na organy właściwe zadania związane z prowadzeniem postępowań wobec dłużników alimentacyjnych.

Od stycznia do grudnia 2020 r. objęliśmy pomocą w tym zakresie **13** rodziny, wypłaciliśmy **229** świadczenia dla **21** uprawnionych na łączną kwotę **97 200,00 zł**

III. SKŁADKI NA UBEZPIECZENIE EMERYTALNO-RENTOWE - **108 273,38 zł**

Składki na ubezpieczenie emerytalne i rentowe opłacano za osoby pobierające świadczenie pielęgnacyjne, specjalny zasiłek opiekuńczy oraz zasiłki dla opiekunów przez okres niezbędny do uzyskania okresu ubezpieczenia (składkowego i nie składkowego).

W okresie od stycznia do grudnia 2020 r. opłaciliśmy 205 składek przy świadczeniu pielęgnacyjnym na kwotę 103 495,95 zł , 28 składek przy specjalnym zasiłku opiekuńczym na kwotę 4 777,47 zł (nie opłacano składek przy zasiłkach dla opiekunów).

IV. KOSZTY OBSŁUGI ŚWIADCZEŃ RODZ. I FUNDUSZU ALIMENT. - **175 839,83 zł**

z tego:	- środki rządowe	67 727,30 zł
	- środki samorządowe	108 112,53 zł

ROZDZIAŁ 85504 - WSPIERANIE RODZINY

720 405,03 zł

w tym:

1. Program „DOBRY START- 300+”

Od lipca 2018 r. Dział Świadczeń Rodziny realizuje zadania wynikające z Rozporządzenia Rady Ministrów z dnia 30 maja 2018 r. w sprawie szczegółowych warunków realizacji rządowego programu „Dobry start”.

Świadczenie „Dobry Start” przysługuje raz w roku na dziecko uczące się w szkole, aż do ukończenia przez nie 20 lat. Dzieci niepełnosprawne, uczące się w szkole, otrzymują świadczenie do ukończenia przez nie 24 roku życia.

Wsparcie z programu „Dobry Start” należy się rodzicom, opiekunom prawnym i faktycznym, (opiekun faktyczny to osoba, która sprawuje opiekę nad dzieckiem i wystąpiła do sądu o jego przysposobienie), rodzinom zastępczym, osobom prowadzącym rodzinne domy dziecka, a także dyrektorom placówek opiekuńczo-wychowawczych i dyrektorom regionalnych placówek opiekuńczo-terapeutycznych.

Rodziny otrzymują powyższe świadczenie bez względu na dochód.

Od I-XII 2020 r. wypłaciliśmy z tego tytułu 1814 świadczenia dla 1814 uprawnionych z 1223 rodzin na kwotę: 544 200,00 zł

Koszty obsługi świadczenia DOBRY START 18 140,00 zł

2. Opłata z tytułu pieczy zastępczej 135 853,03 zł

3. Wynagrodzenie asystentów rodziny 22 212,00 zł

z tego: środki własne gminy 21 600,00 zł

dotacja na dofinansowanie zadań własnych 612,00 zł

ROZDZIAŁ 85513 SKŁADKI NA UBEZPIECZENIA ZDROWOTNE OPLACANE ZA OSOBY POBIERAJĄCE NIEKTÓRE ŚWIADCZENIA RODZINNE ZGODNIE Z PRZEPISAMI O ŚWIADCZENIACH RODZINNYCH ORAZ ZA OSOBY POBIERAJĄCE ZASIŁKI DLA OPIEKUNÓW ZGODNIE Z PRZEPISAMI USTAWY Z DNIA 4 KWIETNIA 2014 R. O USTALENIU I WYPŁACIE ZASIŁKÓW DLA OPIEKUNÓW

Wydatki w tym rozdziale od I-XII 2020 r. wyniosły: **4 393,80 zł**
(4 osoby – 28 świadczeń)

Nawiązując do wymienionych wyżej opłat z tyt. pieczy zastępczej Gminny Ośrodek Pomocy Społecznej realizuje zadania określone w ustawie o wspieraniu rodziny i systemie pieczy zastępczej. Zgodnie z zapisem tej ustawy, jednym z głównych zadań jest finansowanie przez gminy pieczy zastępczej zorganizowanej przez Powiat. Finansowanie następuje etapami – najpierw 10% ogólnych kosztów, potem 30%, a w trzecim roku 50%. Koszt pobytu 1 dziecka w rodzinie zastępczej z reguły nie przekracza kwoty 1100 zł miesięcznie (przy maksymalnej odpłatności 50% zł ponosi gmina Suszec), natomiast pobyt 1 dziecka

w placówce opiekuńczo – wychowawczej to aktualnie koszt od **4500** do nawet **7500 zł** z czego Gmina Suszec pokrywa 50% kwoty)

W okresie **od I-XII 2020 r. 10 dzieci** z terenu gminy Suszec przebywało w rodzinach zastępczych oraz w placówkach opiekuńczo-wychowawczych. Na ten cel wydatkowaliśmy **kwotę 135 853,03 zł.**

Od I-XII 2020 r. 10 rodzin, w których wychowuje się **20 dzieci** objętych było działaniami 2 asystentów rodzin. Średnia częstotliwość wizyt w środowisku rodzin wynosiła 2 razy w tygodniu lub więcej w zależności od potrzeb. Współpraca asystentów rodziny z podopiecznymi koncentrowała się w głównej mierze na pomocy w poprawie ich sytuacji życiowej – w tym w zdobywaniu umiejętności prawidłowego prowadzenia gospodarstwa domowego. Praca w środowisku rodzin polegała również na udzieleniu rodzinom pomocy w rozwiązywaniu problemów socjalnych, psychologicznych i wychowawczych. Asystenci w trakcie współpracy z podopiecznymi między innymi udzielali rodzicom małoletnich dzieci pomocy w poszukiwaniu i podejmowaniu pracy zarobkowej, jak również wsparcia poprzez organizację zajęć rozwojowych dla młodszych dzieci, pomocy w nauce dzieciom uczęszczającym do szkół, monitorowanie sytuacji zdrowotnej dzieci i pozostałych członków rodziny.

Asystenci rodziny sporządzają kwartalne sprawozdania z pracy z rodzinami, które zawierają wyznaczone przez rodziny cele do realizacji przy wsparciu asystenta rodziny oraz informację na temat postępów w realizacji planu pracy przez rodzinę. Ponadto sprawozdania zawierają opinię na temat rokowań rodziny na przyszłość oraz wnioski dotyczące współpracy członków rodziny z asystentem. Asystenci sporządzają również sprawozdania dla Sądu Rodzinnego zawierające szczegółową informację opisową na temat obrazu aktualnej sytuacji rodziny z perspektywy jej członków oraz oczekiwań rodziny, a dotyczących dokonywania pozytywnych zmian w życiu z pomocą i wsparciem asystenta rodziny.

Niezwykle ważnym i istotnym jest aby współpraca wszystkich osób, instytucji i organizacji pracujących z dziećmi i rodzinami polegała na objęciu pomocą rodziny już na początkowym etapie występujących problemów, tak by nie dopuścić do ich eskalacji, której konsekwencją może być umieszczenie dziecka w pieczy zastępczej.

V. INNA POMOC SOCJALNA – NIEPIENIĘŻNA

1. Praca socjalna. Praca socjalna może być samodzielnym świadczeniem, jak również wsparciem towarzyszącym innym formą pomocy. Pracownicy socjalni Gminnego Ośrodka Pomocy Społecznej realizują pracę socjalną w swoich rejonach opiekuńczych.

W okresie od stycznia do grudnia 2020 roku praca socjalna była prowadzona m.in. jako: pomoc rodzinom w zorganizowaniu usług opiekuńczych dla chorych i niesamodzielnych członków rodziny, pomoc w skompletowaniu niezbędnej dokumentacji potrzebnej do umieszczenia niepełnosprawnej osoby w Domu Pomocy Społecznej, pomoc w pisaniu podań, wniosków (w tym wniosków do Powiatowego Zespołu ds. Orzekania o Niepełnosprawności, do ZUS czy KRUS w sprawie emerytury jak i świadczenia uzupełniającego 500+), porady w zakresie prowadzenia gospodarstwa domowego, motywowanie do dbałości o higienę osobistą, motywowanie do zarejestrowania się w Powiatowym Urzędzie Pracy, monitorowanie rodzin w związku ze zgłaszaniem zaniedbań wobec dzieci, kontakt z pedagogami szkolnymi, policją, sądami, ośrodkiem zdrowia, pracownikami socjalnymi szpitala dla nerwowo i psychicznie chorych, motywowanie osób z problemem alkoholowym do zgłaszania się na leczenie odwykowe, kontakt z pracownikami schroniska dla osób bezdomnych, kontakt z pracownikami Środowiskowego Domu Samopomocy, informowanie klientów o możliwości złożenia wniosków o świadczenia rodzinne, świadczenie

wychowawcze, świadczenia z funduszu alimentacyjnego, stypendium, informowanie o możliwości uzyskania bezpłatnych porad prawnych.

2. Program Operacyjny Pomoc Żywnościowa 2014 – 2020 (FEAD) - Gminny Ośrodek Pomocy Społecznej w Suszcu w 2020 r. po raz kolejny zawarł umowę z Caritas Archidiecezji Katowickiej na nieodpłatną dystrybucję artykułów spożywczych wśród osób najbardziej potrzebujących w ramach Programu Operacyjnego Pomoc Żywnościowa 2014-2020 współfinansowanego z Europejskiego Funduszu Pomocy Najbardziej Potrzebującym.

Do w/wym. Programu w 2020 r. zostały zakwalifikowane osoby spełniające przesłankę do udzielenia takiej pomocy (na podstawie art. 7 ustawy o pomocy społecznej) oraz spełniające wymóg kryterium dochodowego: do 1402 zł dla osoby samotnie gospodarującej oraz do 1056 zł na osobę w rodzinie.

W ramach Podprogramu 2019, trwającego do lipca 2020 r. nasi Pracownicy Socjalni rozdysponowali 6 dostaw produktów żywnościowych.

W okresie od stycznia do lipca 2020 roku pomoc otrzymały łącznie **42 rodziny (102 osoby w tych rodzinach)**. Ilość wydanej żywności w 2020 r. wyniosła łącznie **5 155,54 kg**.

3. Program „Opieka wytchnieniowa” – w 2020 r. Gmina Suszec przystąpiła do Programu Ministerstwa Rodziny, Pracy i Polityki Społecznej. Realizatorem zadań tego Programu był GOPS Suszec. W ramach Programu otrzymano wsparcie finansowe na koszty realizacji zadania świadczone w formie opieki wytchnieniowej w wysokości 80% kosztów realizacji. Środki te pochodziły z Funduszu Solidarnościowego. Pozostałe 20% to udział środków własnych Gminy Suszec.

Program „Opieki wytchnieniowej” kierowany jest do członków rodzin lub opiekunów, którzy wymagają wsparcia w postaci doraźnej, czasowej przerwy w sprawowaniu bezpośredniej opieki nad dziećmi z orzeczeniem o niepełnosprawności, a także nad osobami ze znacznym stopniem niepełnosprawności.

Opieka wytchnieniowa ma za zadanie odciążenie członków rodzin lub opiekunów poprzez wsparcie ich w codziennych obowiązkach lub zapewnienie czasowego zastępstwa.

GOPS Suszec po otrzymaniu informacji o zakwalifikowaniu się do powyższego Programu i potwierdzeniu otrzymania środków finansowych na jego realizację, przeprowadził postępowanie dot. wyłonienia wykonawcy zadań Programu.

Z tej formy pomocy w 2020 r. skorzystały **4 rodziny**, udzielono łącznie **465 godzin** wsparcia. Całkowity koszt realizacji zadania wyniósł **16 275 zł**, z czego **13 020 zł** to środki dofinansowania z Funduszu Solidarnościowego.

4. Od października 2020 r. Gminny Ośrodek Pomocy Społecznej otrzymał nowe zadanie w związku z ustawą Prawo ochrony środowiska tj. prowadzenie postępowań w sprawach zaświadczeń o wysokości przeciętnego miesięcznego dochodu, w tym do wydawania w tych sprawach zaświadczeń. Zadanie to realizowane jest przez Dział Świadczeń Rodzinnych, w okresie od XI do XII przeprowadzono takich 11 postępowań.

5. Działania w okresie pandemii koronawirusa SARS-CoV-2 - Oprócz powyższych zadań od marca 2020 r. do nadal Gminny Ośrodek Pomocy Społecznej realizuje dodatkowe zadanie związane z pandemią koronawirusa SARS-Cov-2.

Codziennie przez Stację Sanitarno-Epidemiologiczną w Tychach do GOPS drogą elektroniczną przesyłana jest lista zawierająca wykaz osób – mieszkańców Gminy Suszec objętych kwarantanną domową w tym będących w izolacji domowej.

Po otrzymaniu listy codziennie sporządzano sprawozdania do wojewody (obecnie 2 razy w tygodniu), a także, a może przede wszystkim wykonywano rozmowy telefoniczne

z osobami z listy pytając głównie czy w związku z nałożoną kwarantanną nie potrzebują pomocy. Uruchomiono codzienny do godz. 19.00 dyżur telefoniczny, (który trwa do nadal), podając nr telefonu GOPS pod który można zgłaszać ewentualne problemy pojawiające się w trakcie kwarantanny. Przez ostatnie miesiące wykonano setki telefonów. Pomagaliśmy naszym mieszkańcom przede wszystkim pośrednicząc w utrudnionych w tym czasie kontaktach z Sanepidem.

Pomoc w zaopatrzeniu w produkty żywnościowe udzielana była w sporadycznych przypadkach, częściej pomoc polegała na przekazaniu kontaktów do okolicznych sklepów spożywczych, które potwierdziły nam chęć współpracy i oferowały dowóz zamówionych artykułów na adres osoby z kwarantanny bez naliczania kosztów dowozu.

W tym trudnym dla wszystkich czasie, a w szczególności trudnym dla osób które doświadczyły izolacji przebywając w kwarantannie, należą się podziękowania dla naszych mieszkańców za okazaną życzliwość, empatię i wzajemną pomoc. W trakcie wspomnianych wyżej rozmów telefonicznych z osobami z nałożoną kwarantanną w przeważającej większości osoby te dziękowały za zainteresowanie z naszej strony, informując, że mają zapewnioną pomoc ze strony rodziny bądź życzliwych sąsiadów.

Ponadto od października 2020 r. GOPS realizuje program „**Wspieraj Seniora**”, będąc w gotowości udzielenia wsparcia na rzecz seniorów, którzy w stanie epidemii zdecydowali się na pozostanie w domach