









OZNACZENIA

-  PROJEKTOWANY GAZOMIERZ
-  ISTNIEJĄCY GAZOMIERZ
-  PROJEKTOWANE PRZEWODY INSTALACJI GAZOWEJ Z RUR STALOWYCH
-  ISTNIEJĄCE PRZEWODY INSTALACJI GAZOWEJ Z RUR STALOWYCH
-  PROJEKTOWANY KOCIOŁ GAZOWY KONDENSACYJNY
-  PROJEKTOWANE DRZWI
-  PROJEKTOWANA ŚCIANA Z CEGŁY CERAMICZNEJ PEŁNIEJ 12 CM

UWAGI

KURSEK GŁÓWNY ZNAJDUJE SIĘ NA ZEWNĄTRZ BUDYNKU W GRANICY DZIAŁKI

 <p>44-200 Rybnik, ul. Janowicka 23/25 tel. 32/ 755-94-72, fax. 32/ 423-86-60 www.energosystemrybnik.pl, biuro@energosystemrybnik.pl</p>		<p>ENERGOSYSTEM RYBNIK</p>	
<p>Tytuł rysunku: Rzut planowy</p>			
<p>Tytuł opracowania: PBW instalacja gazowej</p>			
<p>Nazwa i adres obiektu: Gmina Suszec, ul. Lipowa 1, 43-267 Suszec</p>			
<p>INWESTOR: Gmina Suszec, ul. Lipowa 1, 43-267 Suszec</p>		<p>IMIE I NAZWISKO: NR.UPR.</p>	
<p>FUNKCJA: NR.UPR.</p>		<p>PODPIS: DATA: 08.2019</p>	
<p>PROJEKTOWAŁ: mgr inż. Witold Opaliński</p>		<p>1340/03/UC</p>	
<p>OPRACOWAŁ: mgr inż. Marcin Talarczyk</p>		<p>SKALA: 1:100</p>	
<p>SPRAWDZIŁ: mgr inż. Sławomir Kwiatkiewicz</p>		<p>1533/94</p>	
<p>NR RYS.: 2</p>			