

10/1 SALA SPOTKAŃ (DO 50 OSOB)
137.00m²

180
240
hp=90
sufit podwieszany H=3,00

9/1 LOGOPEDA
18.37m²

E115
180(90+90)
200
E115
sufit podwieszany

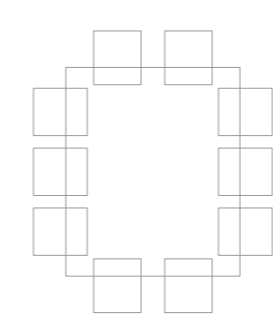
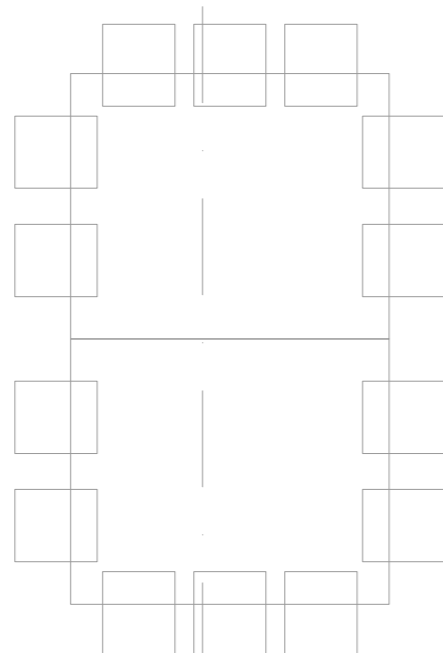
2/1 KOMUNIKACJA
24.00m²

PEX16x2.0
PEX16x2.0
P.WU.01

HP25

DN32
P.WH.01
P.WU.02
6/1 WC
PEX20x2.0
PEX16x2.0
5.19m²

PEX20x2.0




5/1 PSYCHOLOG
31.76m²

LEGENDA - OZNACZENIA RYSUNKOWE

- instalacja wodociągowa, zasilająca budynek
- instalacja wody zimnej
- instalacja wody ciepłej
- instalacja wody cyrkulacyjnej
- instalacja wody zmiękczonej
- - - - instalacja podstropowa
- instalacja na wysokości podłączeniowej
- HP25 hydrant HP25
- (P.WU...) pion instalacyjny wody użytkowej (numer pionu / średnica pionu)
- (P.WH...) pion instalacyjny wody hydrantowej (numer pionu / średnica pionu)

Przedsiębiorstwo Ekologiczne "MARKO"
Marek Masłowski



	nazwisko	uprawnienia	branża	data	podpis	skala
projektował	mgr inż. Łukasz Modliński	LOD/2038/POOS/13	inst. sanitarne	07.2019		1:50
opracował	mgr inż. Paweł Płaza					
temat	PROJEKT PRZEDSZKOLA 8-ODDZIAŁOWEGO					stadium
inwestor	GMINA SUSZEC 43-267 SUSZEC ul. LIPOWA 1					Projekt wykonawczy
obiekt	PRZEDSZKOLE					
adres	SUSZEC, ul. Szkolna działka nr 3885/420, 3883/420, 3884/420, 2188/412, 2072/420, AM-5, obręb Suszec					nr rys.
tytuł rysunku	INSTALACJE WODOCIĄGOWE. RZUT PIĘTRA					ISW-102