



RAPORT

O STANIE

GMINY

SUSZEC

Maj 2019

URZĄD GMINY SUSZEC

UL. LIPOWA 1

43-267 SUSZEC

www.suszec.pl

Spis treści

WSTĘP	5
1. CHARAKTERYSTYKA GMINY	6
1.1. Położenie i powierzchnia gminy	6
1.2. Władze lokalne i gminne jednostki organizacyjne	8
1.3. Sołectwa	9
1.4. Kościoły	11
1.5. Ludność i dynamika zmian	12
1.6. Gospodarstwa rolne	13
1.7. Podmioty gospodarcze	14
1.8. Organizacje pozarządowe działające na terenie gminy	14
1.9. Strategia Rozwoju Gminy Suszec	14
1.10. Realizacja uchwał	17
1.11. Gminy partnerskie	17
2. SYTUACJA FINANSOWA GMINY	18
2.1. Informacja ogólna dotycząca budżetu gminy uchwalonego na rok 2018	18
2.2. Sprawozdanie z wykonania dochodów budżetu gminy za 2018 r.	19
2.3. Sprawozdanie z wykonania wydatków budżetu gminy za 2018 r.	21
2.4. Informacja o zaciągniętych pożyczkach i kredytach na dzień 31.12.2018 r.	24
2.5. Informacja o stanie należności i zobowiązań, w tym wymagalnych budżetu gminy na dzień 31.12.2018 r.	25
3. STAN REALIZACJI INWESTYCJI	26
3.1. Poziom wydatków inwestycyjnych i ich udział w wydatkach budżetu gminy	26
3.2. Stopień zaawansowania realizacji programów wieloletnich na dzień 31.12.2018 r.	29
4. FUNDUSZ SOŁECKI	34
5. INFRASTRUKTURA TECHNICZNA I ZAGOSPODAROWANIE PRZESTRZENNE	36
5.1. Infrastruktura techniczna	36
5.2. Transport drogowy i kolejowy	37
5.3. Zagospodarowanie przestrzenne	38
6. GOSPODARKA ODPADAMI I OCHRONA ŚRODOWISKA	42
6.1. Gospodarowanie odpadami	42
6.2. Zadania z zakresu ochrony środowiska	44
6.3. OCHRONA PRZYRODY	49
Aktualizacja programu ochrony środowiska dla gminy Suszec na lata 2011-2014 z perspektywą na lata 2015-2018 wraz z prognozą oddziaływania na środowisko	54
7. OŚWIATA, WYDARZENIA KULTURALNE I PROMOCJA GMINY	55
7.1. Informacje ogólne	55
7.2. Analiza demograficzna i jej wpływ na liczbę uczniów w szkołach i gimnazjach	57
7.3. Najważniejsze sukcesy edukacyjne uczniów w roku szkolnym 2017/2018	62
7.4. Zatrudnienie nauczycieli i pracowników obsługi i administracji w placówkach oświatowych (stan na III/2018)	63
7.5. Wysokość wydatków bieżących w przeliczeniu na jednego ucznia	63
7.6. Wyposażenie szkół w sprzęt szkolny i pomoce naukowe	69
7.7. Dowożenie uczniów do szkół – w tym do szkół specjalnych	70
7.8. Realizacja zadania wynikającego z art. 30a ust. 1 Karty Nauczyciela – sprawozdanie z wysokości średnich wynagrodzeń nauczycieli na poszczególnych stopniach awansu zawodowego nauczycieli w szkołach i przedszkolach prowadzonych przez gminę Suszec za 2017 r.	71
7.9. Wykonywanie innych zadań organu prowadzącego	72
7.10. Wyniki sprawdzianów i egzaminów w roku szkolnym 2017/2018	77

7.11. Sport i rekreacja	79
7.12. Działania kulturalne.....	80
8. STAN MIENIA KOMUNALNEGO.....	85
8.1. Zestawienie wartościowe gruntów będących w zasobie Gminy Suszec	86
8.2. Obrót nieruchomościami gruntowymi w okresie od 01.01.2018 r. do 31.12.2018 r.	87
Grunty nabyte:	87
Grunty zbyte:	88
8.3. Wykaz środków trwałych	89
8.4. Środki trwałe w ewidencji pozabilansowej.....	97
8.5. Wartości niematerialne i prawne	98
8.6. Wykaz posiadanych udziałów i akcji.....	99
8.7. Wykaz hipotek ustanowionych na rzecz Gminy Suszec z tytułu zadłużenia	100
8.8. Wykaz wierzytelności zasądzonych	103
8.9. Gospodarka mieszkaniowa	103
Użyte w zestawieniu określenia oznaczają:	104
9. POMOC SPOŁECZNA (RODZINA)	105
9.1. Wykonanie planu finansowego wydatków za 2018 r.	105
9.2. Zadania w zakresie przeciwdziałania przemocy w rodzinie.....	106
9.3. Składki na ubezpieczenie zdrowotne w ramach świadczeń rodzinnych i pomocy społecznej, zasiłki stałe, pomoc w zakresie dożywiania.....	107
9.4. Dodatki mieszkaniowe.....	110
9.5. Usługi opiekuńcze i specjalistyczne usługi opiekuńcze	111
9.6. Świadczenie wychowawcze „500+”	111
9.7. Świadczenia rodzinne, fundusz alimentacyjny, zasiłek dla opiekunów oraz składki na ubezpieczenia emerytalno- rentowe z ubezpieczenia społecznego	112
9.8. Wspieranie rodziny	117

WSTĘP

Raport o stanie gminy Suszec opracowano w związku z obowiązkiem jaki wynika z art. 28aa ustawy z dnia 8 marca 1990 r. o samorządzie gminnym (tekst jednolity: Dz. U. z 2019 r., poz. 506). Zgodnie z wymienionym przepisem prawa raport ma za zadanie podsumować działalność wójta w roku poprzednim z uwzględnieniem najistotniejszych kwestii w przedmiocie funkcjonowania gminy.

Celem przygotowania raportu było uzyskanie dokładnego wglądu w sytuację gospodarczą i społeczną gminy Suszec. Zgromadzone zostały szczegółowe dane o aspektach działań gminy w roku poprzednim, tj. 2018, jak również w niektórych kwestiach - dla rzetelnego zobrazowania sytuacji - za lata obejmujące m.in. kadencję 2014-2018.

Raport zawiera analizę następujących obszarów działalności gminy:

- + demografia,
- + finanse gminy,
- + inwestycje gminne i inne zadania remontowe zrealizowane w sołectwach,
- + działalność gospodarcza,
- + warunki życia mieszkańców (infrastruktura techniczna: wodociągi, kanalizacja, drogi, gospodarka odpadami),
- + zagospodarowanie przestrzenne,
- + oświata, sport, kultura,
- + mienie komunalne.

Dla opracowania raportu szczególnie cenna okazała się wiedza pracowników Urzędu Gminy Suszec i innych jednostek organizacyjnych gminy oraz szereg dokumentów, będących w posiadaniu urzędu, a także informacje zamieszczone na stronach internetowych, jak również dane pozyskane z CEIDG oraz Urzędu Statystycznego.

1. CHARAKTERYSTYKA GMINY

1.1. Położenie i powierzchnia gminy

Gmina wiejska Suszec leży w południowej części województwa śląskiego na terenie powiatu pszczyńskiego i graniczy z gminami:

- od zachodu z gminami Żory i Pawłowice,
- od południa i wschodu z gminą Pszczyna,
- od północy i wschodu z gminą Kobiór,
- od północy i zachodu z gminą Orzesze.

W skład gminy wchodzi 6 miejscowości sołeckich, są to:

- + Kobielice;
- + Kryry;
- + Mizerów;
- + Radostowice;
- + Rudziczka;
- + Suszec.



Rysunek: Położenie Gminy Suszec w województwie śląskim.

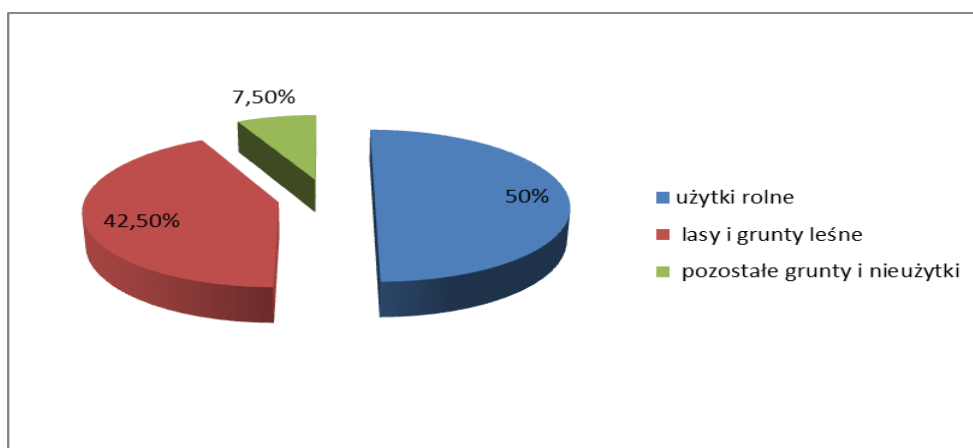


Rysunek: Rozmieszczenie Gminy Suszec na tle podziału administracyjnego powiatu pszczyńskiego - Źródło: www.suszec.pl

Siedzibą gminy jest miejscowość Suszec. Gmina Suszec położona jest na styku Wysoczyzny Pszczyńskiej i Płaskowyżu Rybnickiego. Przez obszar gminy przebiega wododział Wisły i Odry. Większość obszaru gminy położona jest w zlewni Wisły, do której wody spływają w kierunku wschodnim Potok Dokawa i w kierunku północno-wschodnim Potok Korzeniec Południowy). Jedynie północno-zachodnia enklawa obszaru gminy znajduje się w zlewni rzeki Odry. Wody powierzchniowe z tego obszaru spływają do Odry poprzez potok Rudziczka rzeką Rudę. Teren gminy otaczają praktycznie z wszystkich stron lasy pasa ochronnego Górnośląskiego Okręgu Przemysłowego, stanowiące pozostałości tzw. puszczy pszczyńskiej.

Rodzaje gruntów w gminie Suszec

Powierzchnia gminy wynosi: 75 km², z czego użytki rolne stanowią **50,1%** ogólnej powierzchni gminy, lasy i grunty leśne **42,5%**, a pozostałe grunty i nieużytki **7,5%**.



Wykres: Graficzny podział rodzajów gruntów gminy Suszec

Geologicznie teren gminy położony jest na karbońskich utworach piaszkowych, łupkach ilastych oraz łupkach z węglem, trzeciorzędowych iłach mioceńskich oraz najpłycej położonych czwartorzędowych glinach morenowych i utworach piaszczysto-żwirowych.

Najpowszechniej występujące gleby na terenie gminy to:

- ✚ gleby bielicowe – 1355 ha;
- ✚ gleby brunatne wyługowane – 1317 ha;
- ✚ torfy niskie – 737 ha;
- ✚ czarne ziemie zdegradowane – 369 ha;
- ✚ gleby mułowo-torfowe – 57 ha.

Gleby brunatne zajmują tereny, na których istnieją dobre warunki spływu wód powierzchniowych. Gleby bielicowe zajmują płaskie tereny, gdzie spływ wód powierzchniowych jest bardzo wolny. natomiast w zagłębieniach terenu ukształtowały się torfy niskie.

Przez obszar gminy przepływają następujące rzeki i ciek:

- ✚ rzeka Pszczyńska;
- ✚ ciek Dokawa;
- ✚ ciek Nieradka;
- ✚ ciek Korzeniec Południowy;
- ✚ kanał Branicki.

Dogodna lokalizacja komunikacyjna oraz warunki geograficzno-przyrodnicze (bliskość ośrodków miejskich, ale również bliskość terenów leśnych i akwenów wodnych, spokojna okolica) sprawiają, że na terenie gminy dynamicznie rozwija się budownictwo mieszkaniowe. W obowiązujących miejscowych planach zagospodarowania przestrzennego Gminy Suszec znaczna ilość terenów przeznaczona jest pod budownictwo jednorodzinne i pod tereny inwestycyjne (usługowa i działalność produkcyjną) zwłaszcza wzdłuż drogi Pszczyńska - Żory DW - 935 i wzdłuż drogi DW 933 w Mizerowie.

1.2. Władze lokalne i gminne jednostki organizacyjne

Siedzibą władz lokalnych jest miejscowość Suszec. Urząd Gminy mieści się w Suszcu przy ul. Lipowej 1.

Godziny pracy Urzędu za wyjątkiem Urzędu Stanu Cywilnego i Biura Ewidencji Ludności:

- poniedziałek: 7:30 – 17:00,
- wtorek, środa, czwartek, piątek: 7:30 – 15:30.

Godziny pracy Urzędu Stanu Cywilnego i Biura Ewidencji Ludności:

- poniedziałek: 7:30 – 17:00,
- wtorek, środa, czwartek: 7:30 – 15:30,
- piątek: 7:30 – 12:00.

Rada Gminy Suszec liczy 15 radnych. Przy Radzie działają następujące stałe komisje:

- ✚ Komisja Rewizyjna - 3 osoby
- ✚ Komisja Oświaty, Kultury, Sportu, Zdrowia i Pomocy Społecznej - 6 osób
- ✚ Komisja Finansów, Budżetu, Inwestycji i Rozwoju Gospodarczego - 7 osób
- ✚ Komisja Gospodarki Komunalnej oraz Ładu i Porządku - 9 osób
- ✚ Komisja Rolnictwa, Leśnictwa i Ochrony Środowiska - 6 osób
- ✚ Komisja Skarg, Wniosków i Petycji - 5 osób

Gminne jednostki organizacyjne

- 1) Gminny Ośrodek Kultury w Suszcu;
- 2) Gminny Ośrodek Pomocy Społecznej w Suszcu;
- 3) Gminna Biblioteka Publiczna w Suszcu;
- 4) Gminny Zespół Usług Wspólnych w Suszcu;
- 5) Gminny Ośrodek Sportu w Suszcu;
- 6) Zespół Szkolno-Przedszkolny w Rudziczce;
- 7) Zespół Szkolno-Przedszkolny w Kryrach;
- 8) Zespół Szkolno-Przedszkolny w Mizerowie;
- 9) Szkoła Podstawowa im. Janusza Korczaka w Suszcu;
- 10) Szkoła Podstawowa im. Adama Mickiewicza w Kobielicach;
- 11) Zespół Szkolno-Przedszkolny w Radostowicach;
- 12) Przedszkole Publiczne w Suszcu.

Spółki prawa handlowego z udziałem gminy

- ✚ Przedsiębiorstwo Gospodarki Komunalnej Sp. z o.o. w Suszcu- 100% udziałów,
- ✚ Agencja Rozwoju i Promocji Ziemi Pszczyńskiej Spółka z o.o. w Pszczynie- udziały w wysokości 30000zł,
- ✚ Agencja Rozwoju Przedsiębiorczości S.A. w Żorach-akcje za kwotę 10000zł.

1.3. Sołectwa

W skład Gminy Suszec wchodzi 6 sołectw:

- 1) Suszec;
- 2) Mizerów;
- 3) Kobelice;
- 4) Kryry;
- 5) Radostowice;
- 6) Rudziczka.

Herby poszczególnych sołectw



Sołtysi i Rady Sołeckie

Sołectwo Suszec

Sołtys: Pan Grzegorz Dera, tel. 723 440 449

Rada Sołecka:

- 1) Pan Paweł Lala
- 2) Pan Wojciech Gąsior
- 3) Pan Grzegorz Bodziuch
- 4) Pan Stanisław Malcharek
- 5) Pan Dominik Kwoka
- 6) Pan Rufin Staniek

Sołectwo Rudziczka

Sołtys: Pan Wojciech Prządka, tel. 723 440 445

Rada Sołecka:

- 1) Pan Adam Fizia;
- 2) Pan Wojciech Kowol;
- 3) Pan Dariusz Jaszczyk;
- 4) Pan Jacek Szymanowski.

Sołectwo Kryry

Sołtys: Pan Wojciech Brudek, tel. 723 440 448

Rada Sołecka:

- 1) Pan Rafał Folek;
- 2) Pan Marek Otręba;
- 3) Pan Benedykt Gruszka;
- 4) Pan Dominik Gruszka.

Sołectwo Mizerów

Sołtys: Pan Dariusz Standura, tel. 723 440 447

Rada Sołecka:

- 1) Pan Krzysztof Świerczek;
- 2) Pani Edyta Pniok;
- 3) Pani Wioleta Strzała;
- 4) Pani Elżbieta Franke.

Sołectwo Kobilice

Sołtys: Pani Bronisława Czernecka, tel. 723 440 446

Rada Sołecka:

- 1) Pani Teresa Sojka;
- 2) Pan Tadeusz Błąkała;
- 3) Pan Marek Machalica;
- 4) Pan Marcin Czech.

Sołectwo Radostowice

Sołtys: Pani Renata Kozik, tel. 723 440 443

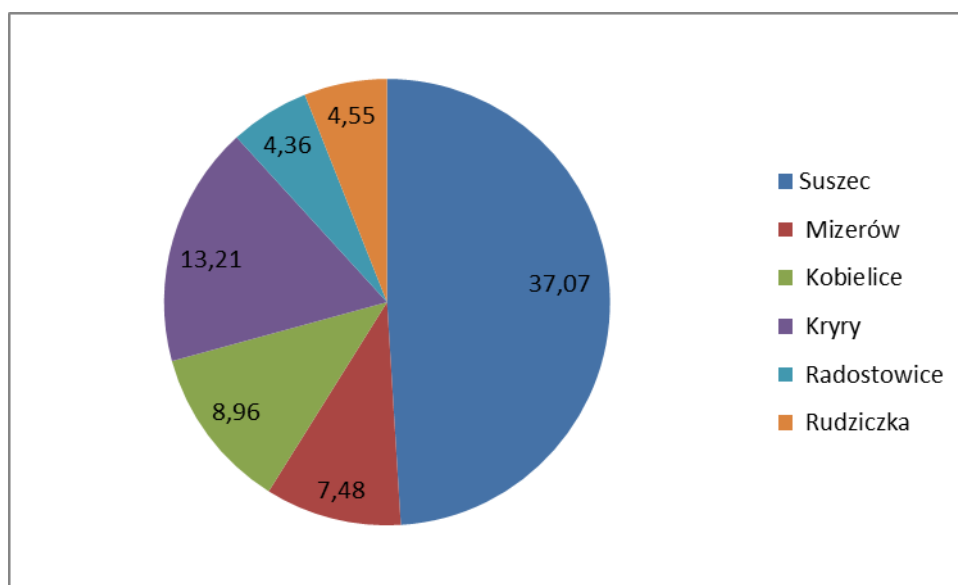
Rada Sołecka:

- 1) Pan Rafał Białas;
- 2) Pani Joanna Krosny;
- 3) Pan Wojciech Pyrtek;
- 4) Pan Marian Błaszczyk.

Powierzchnia poszczególnych sołectw kształtuje się następująco:

SOŁECTWO	Powierzchnia w km ²
Suszec	37,07
Mizerów	7,48
Kobielice	8,96
Kryry	13,21
Radostowice	4,36
Rudziczka	4,55

Powierzchnia sołectw w ujęciu graficznym (dane w ha)



1.4. Kościoły

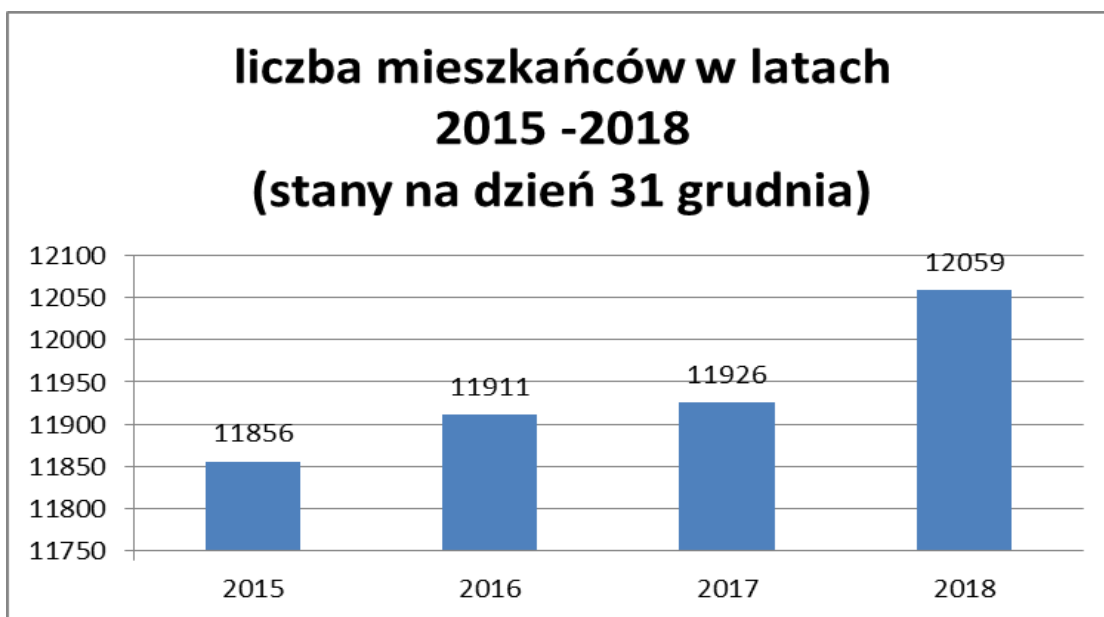
Kościół na terenie gminy Suszec:

- 1) Kościół parafialny pw. św. Stanisława Biskupa i Męczennika w Suszcu, neogotycki, zbudowany w latach 1896-1898 na pogorzeliisku świątyni z roku 1801.
- 2) Kościół parafialny pw. Najświętszej Marii Panny Królowej Polski w Kobielicach. Budowę kościoła rozpoczęto w 1985 r., a poświęcenie nastąpiło już w 1986 r.
- 3) Kościół parafialny pw. św. Karola Boromeusza w Kryrach zbudowany w 1843 r., powiększony o transept i prezbiterium w 1928 r.
- 4) Kościół parafialny pw. Imienia Maryi w Radostowicach, zbudowany w 1983 r.
- 5) Kościół parafialny pw. Maksymiliana Marii Kolbe w Rudziczce, zbudowany w 1986 r.

1.5. Ludność i dynamika zmian

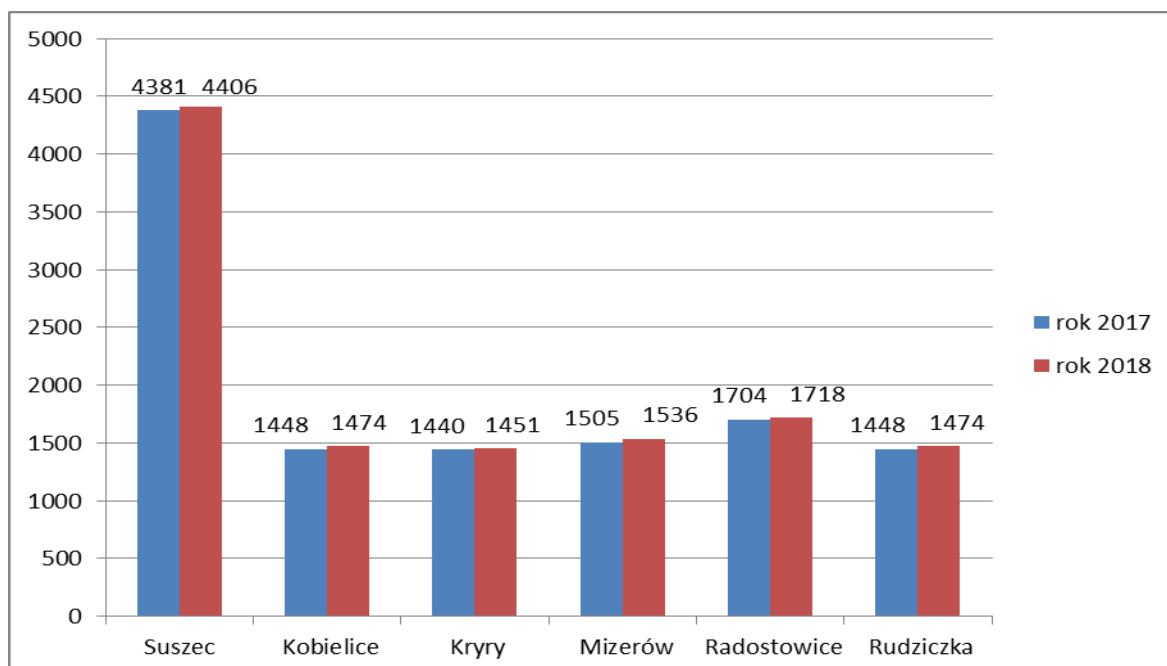
lp	Stan na dzień	Liczba ludności
1	31.12.2015 r.	11856
2	31.12.2016 r.	11911
3	31.12.2017 r.	11926
4	31.12.2018 r.	12059

Tabela: Dynamika zmian w okresie 2015- 2018



Wykres: Dynamika zmian w okresie 2015-2018 graficznie

Sytuacja w poszczególnych sołectwach za lata 2017 - 2018



Wykres: Liczba mieszkańców w poszczególnych sołectwach

1.6. Gospodarstwa rolne

Zróznicowanie typologiczne, rodzajowe i gatunkowe gleb, jak również zmienność przestrzenna ich występowania na terenie gminy Suszec uwarunkowane zostały właściwościami skał glebotwórczych, warunkami wodnymi i szatą roślinną.

W gminie Suszec dominują gleby klas IV i V klasy. W sporadycznych przypadkach występuje klasa III. Obecnie tereny użytkowane rolniczo wynoszą łącznie 4 344 ha, co stanowi 57% powierzchni gminy. Lasy porastają 2 531 ha (odpowiednio 33,5% powierzchni gminy). Pozostała część to nieużytki (9,5% jej powierzchni). W gminie znajduje się łącznie 970 gospodarstw rolnych w tym powyżej 10 ha - 72. W produkcji roślinnej dominują: zboża takie jak pszenica, żyto, jęczmień. Uprawia się też kukurydzę i rzepak. W produkcji zwierzęcej dominuje hodowla trzody chlewnej. Znaczącą rolę zajmuje również produkcja pieczarek oraz roślin ozdobnych.

Utrzymanie rolnictwa na obszarze gminy oraz zwiększenie dochodowości gospodarstw rolnych w powiązaniu z przetwórstwem i rynkiem regionalnym wymaga wzmocnienia w polu strategicznym „Rolnictwo i przetwórstwo” następujących procesów: uporządkowania rolniczej przestrzeni produkcyjnej poprzez koncentrację gruntów rolnych, ochrony gruntów rolnych i leśnych, zalesienia nieprzydatnych użytków rolnych; wzrostu liczby dużych gospodarstw rolnych, rozwoju gospodarstw rolnych nastawionych na działy specjalne produkcji rolnej (ogrodnictwo, warzywnictwo i hodowla ryb); rozwoju i modernizacji bazy przetwórczej w powiązaniu z regionalnym rynkiem zbytu; rozwoju specjalistycznych usług dla gospodarstw rolnych oraz zwiększenia specjalistycznych szkoleń dla rolników.

W powierzchni zasiewów gminy dominują następujące uprawy:

- ✚ zboża,
- ✚ ziemniaki,
- ✚ rośliny przemysłowe,
- ✚ rośliny pastewne,
- ✚ pozostałe rośliny.

Zróznicowanie typologiczne, rodzajowe oraz gatunkowe gleb, a także zmienność przestrzenna ich występowania na terenie gminy Suszec uwarunkowane zostały właściwościami skał glebotwórczych, warunkami wodnymi i szatą roślinną.

Miejscowość	Gleby brunatne wylugowane	Gleby bielice	Czarne ziemie zdegradowane	Torfy niskie	Gleby mułowo torfowe i torfowe
	ha				
Suszec	615,1	212,0	160,0	229,3	8,4
Kobielice	125,3	234,4	38,5	5,9	18,6
Kryry	148,1	340,7	62,3	406,6	13,1
Mizerów	219,6	286,5	3,8	60,9	17,3
Radostowice	73,6	191,2	30,5	-	-
Rudziczka	135,6	90,0	73,9	34	-
GMINA SUSZEC	1 317,3	1 354,8	369,0	736,7	57,4

Tabela: Typy gleb na terenie Gminy Suszec

1.7. Podmioty gospodarcze

Zgodnie z Centralną Ewidencją i Informacją o Działalności Gospodarczej (CEIDG), według stanu na dzień 31 grudnia 2018 r. ilość zarejestrowanych podmiotów gospodarczych, które mają główne miejsce prowadzenia działalności w gminie Suszec obejmowała **595** pozycji.

Do wiodących branż w gminie zaliczyć należy: usługi ogólnobudowlane, przetwórstwo przemysłowe, obróbka drewna, handel i naprawy pojazdów samochodowych. Istotną rolę w rozwoju funkcji turystycznej odgrywa gastronomia.

1.8. Organizacje pozarządowe działające na terenie gminy

Na terenie gminy Suszec działają następujące organizacje pozarządowe:

- 1) kluby sportowe;
 - a) GKS "Krupiński" Suszec (sekcja piłki nożnej, objęty dotacją UG w 2019 r.),
 - b) LKS Mizerów (sekcja piłki nożnej, objęty dotacją UG w 2019 r.),
 - c) UKS "Josieniec" Radostowice (sekcja piłki nożnej),
 - d) UKS "Czapla" Kryry (sekcja piłki nożnej, objęty dotacją UG w 2019 r.)
UKS Suszec (sekcja judo),
 - e) Stowarzyszenie Klub Sportowy Football Project (sekcja piłki nożnej),
 - f) UKS "Avatar" Kobielice (sekcja kolarska, objęty dotacją UG w 2019 r.),
 - g) UKS "Krupiński" Suszec (sekcja kolarska, objęty dotacją UG w 2019 r.)
UKS Beskidy Ustroń (sekcja tenisa ziemnego, objęty dotacją UG w 2019 r.),
- 2) Ochotnicze Straże Pożarne, tj. Suszec, Rudziczka, Kryry, Mizerów,
- 3) Śląski Związek Pszczelarzy w Katowicach Koło Suszec;
- 4) Polski Związek Emerytów, Rencistów i Inwalidów Gminne Koło Suszec;
- 5) Polski Związek Wędkarski Okręg Katowice Koło Nr 114 Suszec;
- 6) Związek Górnośląski Koło Suszec;
- 7) Koło Gospodyń Wiejskich w Suszcu;
- 8) Stowarzyszenie Odnowy Wsi Suszec.

1.9. Strategia Rozwoju Gminy Suszec

Strategia Rozwoju Gminy Suszec stanowi załącznik do uchwały Nr XI/58/77/2007 Rady Gminy Suszec z dnia 30 sierpnia 2007 r.

Strategia Rozwoju Gminy Suszec do roku 2022 została sformułowana w oparciu o oczekiwania społeczności lokalnej. Założono, że o właściwym rozwoju gminy będzie można mówić tylko wtedy, gdy mieszkańcy gminy, przedstawiciele organizacji publicznych, gospodarczych czy pozarządowych działających na terenie gminy staną się faktycznymi beneficjentami pozytywnych zmian zachodzących w Suszcu. W realizacji strategii chodzi więc o uzyskiwanie takich efektów, które będą pozytywnie oceniane przez indywidualnych użytkowników gminy, a nie o proste pomnażanie wskaźników statystycznych.

Powyższe zamierzenia spowodowały, że prace nad prezentowaną strategią zostały zorganizowane w sposób partnersko-eksperycki. W kolejnych etapach realizowanych prac kluczową rolę odgrywali przedstawiciele lokalnej społeczności stanowiący radę liderów lokalnych.

W oparciu o ich informacje i opinie została sporządzona diagnoza sytuacji gminy, opracowano wizję rozwoju Suszca, wykreowano pomysły na projekty strategiczne, dzięki którym możliwe będzie wprowadzenie pozytywnych zmian w rzeczywistości gminy. Wielopodmiotowy system formułowania strategii utrzymany powinien zostać również w trakcie wdrażania strategii.

Podstawowym elementem diagnozy uwarunkowań rozwojowych gminy jest określenie tych cech, kompetencji, zasobów czy zjawisk, które w szczególny sposób świadczą o szeroko pojętych walorach gminy. Należy jednakże podkreślić, iż nie chodzi tu o wskazanie wszystkich pozytywnych potencjałów znajdujących się w gminie, lecz jedynie tych, które na tle gmin sąsiednich, gmin podobnych lub gmin konkurujących na jakimś obszarze w jednej grupie strategicznej występują w ponadprzeciętnej skali czy natężeniu.

To właśnie te wyróżniające potencjały stanowią bardzo ważny element pozwalający w przyszłości kreować rozwój, między innymi w oparciu o silne strony gminy. Zostały zatem wyróżnione następujące potencjały gminy Suszec:

- + dobre położenie geograficzne oraz walory przyrodnicze,
- + przywiązanie do tradycji oraz wartości chrześcijańskich,
- + wysoki poziom kapitału ludzkiego, współpraca oraz podstawy społeczeństwa obywatelskiego,
- + wysokie kompetencje kadry oświatowej,
- + bardzo wysoki poziom infrastruktury oświatowej oraz sportowo – rekreacyjnej,
- + bogata działalność kulturalna,
- + sprawny samorząd i właściwa gospodarka lokalna,
- + rozwój gospodarczy i rozwój budownictwa mieszkaniowego (przede wszystkim jednorodzinne), ekologia.

Wizja rozwoju gminy Suszec składa się z siedmiu wartości i brzmi następująco:

Suzec to gmina, która w roku 2022 roku będzie się wyróżniać poprzez:

- 1) **atrakcyjną odmienność wsi śląskiej** wyrażoną między innymi przez wysoką jakość życia i atrakcyjność zamieszkania, wynikającą z zachowania korzystnych cech charakterystycznych dla obszarów wiejskich; na pozytywne wyróżnianie gminy na tle sąsiednich obszarów zurbanizowanych wpłyną:
 - + zachowane więzi społeczne, tradycje i lokalna kultura tworzące unikatowy klimat wiążący mieszkańców ze swoimi miejscowościami,
 - + wysoki poziom bezpieczeństwa,
 - + estetyka gminy będąca wynikiem wzbogacania przestrzeni publicznej oraz dbałości mieszkańców o swoje otoczenie,
 - + dogodne warunki środowiskowe zachęcające do osiedlania się na terenie gminy nowych mieszkańców;
- 2) **przewycięzoną peryferyzację umożliwiającą mieszkańcom stały dostęp do udogodnień (korzyści) w otoczeniu**; lokalne trudności w dostępie do części dóbr i usług – charakterystyczne dla obszarów wiejskich – będą rekompensowane przez spokój, bezpieczeństwo, dobre warunki zdrowotne i więzi społeczne oraz otwarty dostęp do zdobyczy cywilizacyjnych w sąsiednich ośrodkach zurbanizowanych; gmina będzie połączona z otoczeniem dzięki:
 - + dobremu skomunikowaniu z miastami Aglomeracji Górnośląskiej, Pszczyną, Żorami i Rybnikiem,

- ✚ dostępności do sieci informatycznych;
- 3) **silne więzi społeczne** tworzone przez wspólnotę wartości i celów pozwalających na integrację społeczności lokalnych, konsolidację aktywności mieszkańców, zachęcanie do podejmowania wspólnych przedsięwzięć o charakterze pozaekonomicznym; świadomość własnej roli we wspólnocie lokalnej prowadzić będzie do zwiększania odpowiedzialności mieszkańców za siebie, swoich sąsiadów i swoje miejsce zamieszkania;
- 4) **wysoką jakość kapitału ludzkiego** wynikającą ze znajomości języków obcych i stałego dostosowywania kwalifikacji do wymagań rynku pracy oraz potrzeb rozwoju społecznego gminy; kompetencje i przedsiębiorcze postawy mieszkańców będą pozwalały im rozwijać kariery zawodowe zgodnie z ich aspiracjami, znajdować miejsca pracy w gminie lub jej sąsiedztwie, bądź będą umożliwiały im samozatrudnienie;
- 5) **otwartość na otoczenie i wysoką skuteczność absorbowania pojawiających się szans rozwoju**, a jednocześnie gotowość do pełnienia funkcji o znaczeniu ponadlokalnym, wzbogacających powiat i region; gmina będzie budowała swoją atrakcyjność i pozycję w otoczeniu dzięki:
 - ✚ wysokim kwalifikacjom mieszkańców, pożądanym przez pracodawców,
 - ✚ zindywidualizowanemu podejściu do inwestorów służącemu usuwaniu barier w podejmowaniu działalności gospodarczej na terenie gminy,
 - ✚ udziałowi w realizowaniu projektów wspólnie z innymi samorządami terytorialnymi,
 - ✚ wspieraniu rozwoju budownictwa rezydencjalnego,
 - ✚ tworzeniu interesującej oferty spędzania czasu dla osób odwiedzających gminę;
- 6) **nowoczesną strukturę gospodarczą**, w ramach której będą łączone niekolidujące ze sobą funkcje rolnicze, usługowe, przemysłowe i turystyczno-rekreacyjne; gmina będzie znana z następujących, wzajemnie się wspomagających działalności gospodarczych o znaczeniu regionalnym i ponadregionalnym:
 - ✚ specjalistyczne rolnictwo, dostarczające ekologiczne produkty, rozwijające się w powiązaniu z lokalnym przemysłem przetwórczym;
 - ✚ turystyka i rekreacja, w tym: agroturystyka, turystyka weekendowa, turystyka edukacyjna, rekreacja wodna, łowiectwo;
 - ✚ rozsądne wykorzystywanie własnych zasobów na rzecz rozwoju społecznego i gospodarczego, respektujące zasady **rozwój zrównoważonego**;
 - ✚ gmina będzie stwarzać dobre warunki do zamieszkania, prowadzenia działalności gospodarczej, rozwoju funkcji rekreacyjnych i turystycznych, pielęgnując równocześnie swoje dziedzictwo kulturowe i przyrodnicze;
 - ✚ naturalne środowisko wraz ze śląską i chrześcijańską tradycją pozostaną najważniejszymi wyróżnikami gminy.

Na podstawie powyższych zapisów wizji rozwoju zostały sformułowane cztery priorytety strategicznego rozwoju gminy, a mianowicie:

- 1) **Wspólnota lokalna i społeczeństwo obywatelskie.**
- 2) **Wielofunkcyjna struktura gospodarcza.**
- 3) **Przestrzeń gminy.**
- 4) **Zarządzanie gminą.**

1.10. Realizacja uchwał

W 2018 roku Rada Gminy w Suszcu uchwaliła 123 uchwały, z czego 4 uchwały zostały uchylone, a 23 wygaszone.

Podjęto:

- 1) 26 uchwał w sprawie nieruchomości;
- 2) 18 uchwał w sprawie podatków, dotacji, opłat itp.;
- 3) 17 uchwał w sprawie budżetu gminy;
- 4) 13 uchwał w sprawach planów, regulaminów i programów;
- 5) 8 uchwał w sprawie wieloletniej prognozy finansowej;
- 6) 6 uchwał w sprawie udzielenia pomocy finansowej i zawarcia porozumień;
- 7) 5 uchwał dot. oświaty oraz
- 8) 30 uchwał w innych sprawach (zagospodarowanie przestrzenne, powołania, wybory i in.)

1.11. Gminy partnerskie



Novot' (Słowacja)



Suzec Polska)



Zákamenné (Słowacja)

1 czerwca 2005 r. na hali sportowej w Suszcu wójtowie słowackich gmin Novot' i Zákamenné - František Poleta i Milan Vrábel' oraz wójt Suszecz Jacek Pastuszka podpisali trójstronne porozumienie o współpracy.

Podpisane porozumienie jest zwięźczeniem dotychczasowych kontaktów trzech gmin i obejmuje współpracę w następujących dziedzinach:

- ✚ edukacji,
- ✚ kultury fizycznej i sportu,
- ✚ wymiany młodzieży,
- ✚ kultury i sztuki,
- ✚ Promocji,
- ✚ wymiany wzajemnych doświadczeń z działalności samorządów.

W uroczystości podpisania porozumienia uczestniczyli również radni Rady Gminy, sołtysi, dyrektorzy placówek szkolnych (również z gmin słowackich) oraz młodzież ze Słowacji i z gimnazjów w Suszcu i Kryrach.

2. SYTUACJA FINANSOWA GMINY

2.1. Informacja ogólna dotycząca budżetu gminy uchwalonego na rok 2018.

Uchwałą Nr XLII/341/2017 z dnia 28 grudnia 2017 r. Rada Gminy Suszec uchwaliła budżet Gminy Suszec na rok 2018 zamykający się kwotami:

- po stronie dochodów w kwocie	53 602 401,00 zł
- po stronie wydatków w kwocie	60 512 851,71 zł
- przychody w kwocie	7 084 381,71 zł
- rozchody w kwocie	173 931,00 zł

Ponadto uchwała budżetowa na rok 2018 ustaliła kwoty:

- ✚ planu dochodów w wysokości 200 000 zł z opłat z tytułu zezwoleń na sprzedaż napojów alkoholowych i wydatków w wysokości 200 000 zł na realizację zadań ujętych w gminnym programie profilaktyki rozwiązywania problemów alkoholowych,
- ✚ planu dochodów w wysokości 1 110 000 zł z tytułu opłat za gospodarowanie odpadami komunalnymi oraz wydatków związanych z funkcjonowaniem systemu gospodarowania odpadami komunalnymi w kwocie 1 673 200,00 zł,
- ✚ planu dochodów w wysokości 53 000 zł oraz wydatków 328 500 zł na finansowanie ochrony środowiska i gospodarki wodnej,
- ✚ planu finansowego zadań z zakresu administracji rządowej oraz innych zadań zleconych gminie ustawami w wysokości 11 170 778 zł,
- ✚ planu finansowego zadań bieżących realizowanych przez gminę na podstawie porozumień z organami administracji rządowej w wysokości 700 zł,
- ✚ planu finansowego zadań bieżących realizowanych przez gminę na podstawie porozumień z jednostkami samorządu terytorialnego w wysokości 91 400 zł,
- ✚ planu dotacji podmiotowych dla samorządowych instytucji kultury w wysokości 1 000 000 zł w przypadku Gminnego Ośrodka Kultury w Suszcu oraz w wysokości 430 000 zł w przypadku Gminnej Biblioteki Publicznej w Suszcu,
- ✚ dotacji dla podmiotów nie zaliczanych do sektora finansów publicznych związanych z realizacją zadań gminy w wysokości 480 000 zł w przypadku dotacji celowych i w wysokości 57 080 zł w przypadku dotacji podmiotowych oraz dotacji dla podmiotów zaliczanych do sektora finansów publicznych związanych z realizacją zadań gminy w wysokości 1 835 762 zł w przypadku dotacji celowych oraz w wysokości 642 000 zł w przypadku dotacji podmiotowych,
- ✚ wydatków wyodrębnionych do dyspozycji jednostek pomocniczych w wysokości 59 550 zł oraz wydatków Funduszu Sołectw Gminy w kwocie 213 970,92 zł.

2.2. Sprawozdanie z wykonania dochodów budżetu gminy za 2018 r.

Źródła dochodów	Plan pierwotny	Zmiany w ciągu roku	Plan po zmianach	Wykonanie	% realizacji
Dochody budżetu ogółem, z tego	53 602 401,00	461 497,34	54 063 898,34	50 502 219,95	93,41
1. Dochody bieżące (własne)	24 960 226,00	1 630 602,00	26 590 828,00	23 305 572,63	87,65
2. Dochody majątkowe (własne)	143 689,00	30 603,00	174 292,00	94 886,91	54,44
3. Dotacje celowe i inne środki - bieżące	12 033 309,00	1 396 292,57	13 429 601,57	13 292 583,64	98,98
4. Dotacje celowe i inne środki - majątkowe	1 930 293,00	-1 589 273,23	341 019,77	281 019,77	82,41
5. Subwencje (bieżące)	14 534 884,00	-1 006 727,00	13 528 157,00	13 528 157,00	100,00

Tabela: Dochody budżetu gminy w podziale na bieżące i majątkowe

Omówienie realizacji dochodów budżetu gminy w 2018 r.

Analizując przedstawione wyżej dane dotyczące wykonania budżetu gminy na dzień 31 grudnia 2018 r. stwierdza się, że:

- Plan dochodów (po zmianach) zamknął się kwotą 54 063 898,34 zł, a w stosunku do planu pierwotnego nastąpił wzrost o 461 497,34 zł, tj. o 0,86 %.

Zwiększenia w planie dochodów w okresie objętym informacją dotyczą:

- ✚ dochodów bieżących (własnych) o kwotę 1 630 602,00 zł tj. o 6,53%,
- ✚ dochodów majątkowych (własnych) o kwotę 30 603,00 zł tj. o 21,30%,
- ✚ dotacji celowych i innych środków (bieżących) o 1 396 292,57 zł, tj. o 11,60%,

zmniejszenie w planie dochodów w okresie objętym informacją dotyczy:

- ✚ dotacji celowych i innych środków (majątkowych) o 1 589 273,23 zł, tj. o 82,33%,
- ✚ subwencji (bieżących) o 1 006 727,00 zł, tj. o 6,93%.

- Wykonanie dochodów ogółem wynosi 50 502 219,95 zł, co stanowi 93,41% realizacji planu, z tego:

- ✚ dochody bieżące (własne) zrealizowano w kwocie 23 305 572,63 zł stanowiącej 87,65% planu,
- ✚ dochody majątkowe (własne) zrealizowano w kwocie 94 886,91 zł stanowiącej

54,44 % planu,

- ✚ dotacje celowe i inne środki (bieżące) zrealizowano w kwocie 13 292 583,64 zł stanowiącej 98,98% planu,
- ✚ dotacje celowe i inne środki (majątkowe) zrealizowano w kwocie 281 019,77 zł stanowiącej 82,41% planu,
- ✚ subwencje (bieżące) zrealizowano w kwocie 13 528 157,00 zł stanowiącej 100,00% planu.

3) Z analizy sprawozdania Rb-27S z wykonania planu dochodów budżetowych na dzień 31 grudnia 2018 r. wynika, że nadal pozostają do zapłaty zarówno zaległości bieżące z roku 2018 jak i z lat ubiegłych. Są to między innymi zaległości z tytułu:

- ✚ podatku od nieruchomości od osób fizycznych i prawnych,
- ✚ podatku od środków transportowych od osób fizycznych i prawnych,
- ✚ należne odsetki z tytułu zaległości od osób fizycznych i prawnych,
- ✚ czynszów mieszkaniowych i opłat za media wraz z należnymi odsetkami,
- ✚ sprzedaży nieruchomości wraz z należnymi odsetkami,
- ✚ opłaty adiacenckiej,
- ✚ zaliczki alimentacyjnej i funduszu alimentacyjnego,
- ✚ opłat za gospodarowanie odpadami.

Na powyższe zaległości wystawiane są upomnienia, a następnie tytuły wykonawcze do właściwych Urzędów Skarbowych. Występują również przypadki, gdzie egzekucja z różnych powodów okazuje się nieskuteczna i postępowania egzekucyjne są wtedy przez Urzędy Skarbowe umarżane, a tytuły wykonawcze zwracane do tutejszego Urzędu Gminy. Na podstawie zwróconych tytułów wykonawczych bądź decyzji wymiarowych Gmina Suszec dokonała licznych zabezpieczeń w postaci hipotek przymusowych na księgach wieczystych podatników w Sądzie Rejonowym w Pszczynie.

Na dzień 31.12.2018 r. kwota zaległości zabezpieczona hipoteką, z tytułu:

- ✚ podatku od środków transportowych wynosiła 19 341,00 zł
- ✚ podatku od nieruchomości, rolnego i leśnego wynosiła 277 914,08 zł,
- ✚ opłaty za gospodarowanie odpadami wynosiła 19 248,46 zł.

Gmina Suszec zabezpieczyła hipoteką sprzedaż w ratach nieruchomości w kwocie 15 295,82 zł. Ponadto hipotekami zabezpieczono również należności długoterminowe z tytułu opłaty adiacenckiej w kwocie 10 979,53 zł oraz z tytułu opłaty za przekształcenie wieczystego użytkowania gruntów w prawo własności w kwocie 36 885,00 zł.

Ponadto ważnym elementem analizy wykonania dochodów budżetowych Gminy Suszec w 2018 roku jest kwota w wysokości - 4 785 989,75 zł, stanowiąca zapłatę należnego podatnikowi oprocentowania od nadpłaty podatku od nieruchomości za lata 2004 i 2005, które według decyzji Samorządowego Kolegium Odwoławczego w Bielsku-Białej Nr

Raport o stanie gminy Suszec 2018

SKO.III/423/2145/203/17 wynosi 2.671.361,00 zł i decyzji Nr SKO.III/423/2146/204/17 wynosi 2.312.624,00 zł.

Największe dochody własne Gminy Suszec wykonane w 2018 r. zgodnie ze sprawozdaniem Rb-27S stanowią wpływy z:

- ✚ podatku od nieruchomości od osób prawnych w kwocie **8 339 447,91** zł, co stanowi 107,34% planu,
- ✚ udziału w podatku dochodowym osób fizycznych w kwocie **12 124 352,00** zł, co stanowi 106,35% planu,
- ✚ podatku od nieruchomości od osób fizycznych w kwocie **1 931 921,10** zł, co stanowi 101,30% planu.

Znaczące wykonane dochody bieżące z tytułu innych lokalnych opłat pobieranych przez jednostkę samorządu terytorialnego w roku 2018 to przede wszystkim wpływy z:

- ✚ opłaty za gospodarowanie odpadami komunalnymi w wysokości 1 470 917,40 zł, co stanowi 99,26% planu,
- ✚ opłaty za zajęcie pasa drogowego w wysokości 150 552,51 zł - 103,83% planu,
- ✚ opłaty planistycznej w wysokości 18 635,35 zł - 37,27% planu,
- ✚ opłaty adiacenckiej w wysokości 152 980,70 zł - 191,23% planu.

2.3. Sprawozdanie z wykonania wydatków budżetu gminy za 2018 r.

Wyszczególnienie	Plan pierwotny	Zmiany w ciągu roku	Plan po zmianach	Wykonanie	% realiz.
I. Wydatki bieżące	50 683 731,46	1 565 956,87	52 249 688,33	49 264 519,43	94,29
a) wydatki bieżące jednostek budżetowych w wysokości, z czego:	35 258 788,46	638 983,35	35 897 771,81	33 438 301,77	93,15
- wydatki na wynagrodzenia i składniki od nich naliczane	23 027 436,00	104 404,03	23 131 840,03	22 386 494,80	96,78
- wydatki związane z realizacją zadań statutowych	12 231 352,46	534 579,32	12 765 931,78	11 051 806,97	86,57
b) wydatki na dotacje na zadania bieżące	2 961 542,00	300 432,61	3 261 974,61	2 972 908,73	91,14
c) wydatki na świadczenia na rzecz osób fizycznych	12 444 301,00	328 880,17	12 773 181,17	12 589 344,68	98,56
d) wydatki na realizację programów finansowanych z udziałem środków, o których mowa w art. 5 ust. 1 pkt 2 i 3	0,00	292 560,74	292 560,74	244 567,26	0,00
e) wydatki na wypłaty z tytułu poręczeń i gwarancji udzielonych przez jst	0,00	0,00	0,00	0,00	0,00
f) wydatki na obsługę długu jst	19 100,00	5 100,00	24 200,00	19 396,99	80,15

Raport o stanie gminy Suszec 2018

II. Wydatki majątkowe	9 829 120,25	-2 228 692,73	7 600 427,52	7 119 864,66	93,68
a) inwestycje i zakupy inwestycyjne, w tym:	9 829 120,25	-2 355 092,73	7 474 027,52	6 993 464,66	93,57
- wydatki na realizację programów finansowanych z udziałem środków, o których mowa w art. 5 ust. 1 pkt 2 i 3	2 998 487,06	-524 400,00	2 474 087,06	2 467 090,55	99,72
- dotacje na zadania inwestycyjne	1 500 000,00	605 000,00	2 224 000,00	2 214 135,50	99,56
b) zakup i objęcie akcji i udziałów	0,00	0,00	0,00	0,00	-
c) wniesienie wkładów do spółek prawa handlowego	0,00	126 400,00	126 400,00	126 400,00	-
Razem wydatki	60 512 851,71	-662 735,86	59 850 115,85	56 384 384,09	94,21

Tabela: Wydatki budżetu gminy w podziale na bieżące i majątkowe oraz z wyodrębnieniem grup

Omówienie realizacji wydatków budżetu gminy w 2018 r.

W analizowanym okresie sprawozdawczym nastąpiło zmniejszenie planu wydatków w stosunku do uchwalonego na początku roku o kwotę 662 735,86 zł, tj. o 1,10%, z tego:

- ✚ wzrost w wydatkach bieżących o kwotę 1 565 956,87 zł, tj. o 3,09 %,
- ✚ spadek w wydatkach majątkowych o kwotę 2 228 692,73 zł, tj. o 22,67%.

W przypadku wydatków bieżących:

- zwiększono plan wydatków w następujących działach:

- w dziale 010 Rolnictwo i łowiectwo o kwotę 119 181,93 zł
- w dziale 020 Leśnictwo o kwotę 10 000,00 zł
- w dziale 600 Transport i łączność o kwotę 32 000,00 zł
- w dziale 700 Gospodarka mieszkaniowa o kwotę 54 669,00 zł
- w dziale 750 Administracja publiczna o kwotę 35 217,39 zł
- w dziale 751 Urzędy naczelnych organów władzy państwowej, kontroli i ochrony prawa oraz sądownictwa o kwotę 69 238,00 zł
- w dziale 752 Obrona narodowa o kwotę 10 847,00 zł
- w dziale 754 Bezpieczeństwo publiczne i ochrona przeciwpożarowa o kwotę 91 394,00 zł
- w dziale 757 Obsługa długu publicznego o kwotę 5 100,00 zł
- w dziale 853 Pozostałe zadania w zakresie polityki

Raport o stanie gminy Suszec 2018

• w dziale 854	społecznej Edukacyjna opieka wychowawcza	o kwotę	155 700,00 zł 15 080,00 zł
• w dziale 855	Rodzina	o kwotę	657 491,00 zł
• w dziale 900	Gospodarka komunalna i ochrona środowiska	o kwotę	274 800,00 zł
• w dziale 921	Kultura i ochrona dziedzictwa narodowego	o kwotę	283 000,00 zł
• w dziale 926	Kultura fizyczna	o kwotę	102 242,73 zł
	Razem:		1 915 961,05 zł

- zmniejszono plan wydatków w następujących działach:

• w dziale 758	Różne rozliczenia	o kwotę	55 847,00 zł
• w dziale 801	Oświata i wychowanie	o kwotę	45 054,80 zł
• w dziale 851	Ochrona zdrowia	o kwotę	145 700,00 zł
• w dziale 852	Pomoc społeczna	o kwotę	103 402,38 zł
	Razem:		350 004,18 zł

W przypadku wydatków majątkowych:

- zwiększono plan wydatków w następujących działach:

• w dziale 600	Transport i łączność	o kwotę	164 000,00 zł
• w dziale 754	Bezpieczeństwo publiczne i ochrona przeciwpożarowa	o kwotę	482 000,00 zł
• w dziale 921	Kultura i ochrona dziedzictwa narodowego	o kwotę	59 000,00 zł
	Razem:		705 000,00 zł

- zmniejszono plan wydatków w następujących działach:

• w dziale 010	Rolnictwo i łowiectwo	o kwotę	1 013 600,00 zł
• w dziale 700	Gospodarka mieszkaniowa	o kwotę	354 000,00 zł
• w dziale 750	Administracja publiczna	o kwotę	571 000,00 zł
• w dziale 801	Oświata i wychowanie	o kwotę	434 000,00 zł
• w dziale 900	Gospodarka komunalna i ochrona środowiska	o kwotę	542 400,00 zł
• w dziale 926	Kultura fizyczna	o kwotę	18 692,73 zł
	Razem:		2 933 692,73 zł

2. Wykonanie budżetu Gminy Suszec na dzień 31.12.2018 r. po stronie wydatków wynosi 56 384 384,09 zł, co stanowi 94,21% uchwalonego planu wydatków, z tego wydatki bieżące wykonano w 94,29% natomiast wydatki majątkowe

w 93,68%.

3. Ze struktury wykonania wydatków według działu klasyfikacji budżetowej wynika, że przeważającą część budżetu Gminy Suszec przeznacza się na:
- + Oświatę i wychowanie 40,18 %,
 - + Rodzina 21,22 %,
 - + Administrację publiczną 9,38 %,
 - + Transport i łączność 8,69%,
 - + Gospodarkę komunalną i ochronę środowiska 7,89%,
 - + Kulturę i ochronę dziedzictwa narodowego 3,42%,
 - + Kulturę fizyczną 2,60%,
 - + Pomoc społeczną 1,66%,
 - + Bezpieczeństwo publiczne i ochrona przeciwpożarowa 1,32%,
 - + Edukacyjną opiekę wychowawczą 0,91%.

2.4. Informacja o zaciągniętych pożyczkach i kredytach na dzień 31.12.2018 r.

Stan zadłużenia Gminy Suszec na dzień 31.12.2018 r. wynosi **909 056,00 zł**, co wynika z poniższych pozycji:

- + pożyczka z WFOŚiGW w Katowicach na „Termomodernizację budynku gminnego Ośrodka Zdrowia w Suszcu przy ul. Wyzwolenia 2 – etap I” - **20 306,00 zł**
- + pożyczka z WFOŚiGW w Katowicach na „Zakup samochodu ratowniczo-gaśniczego dla OSP Suszec” - **272 181,00 zł**
- + pożyczka z WFOŚiGW w Katowicach na „Zakup samochodu ratowniczo-gaśniczego dla OSP Kryry” - **211 500,00 zł**
- + pożyczka z WFOŚiGW w Katowicach na „Termomodernizacja budynku Zespołu Szkolno-Przedszkolnego zlokalizowanego przy ul. Nierad 86 w Kryrach” - **405 069,00 zł**

DOCHODY I WYDATKI W LATACH 2015-2018

Lp	rok	dochód	wydatki
1	2015	42 777 576,00	44 234 564,00
2	2016	43 088 807,00	42 970 337,00
3	2017	53 579 829,62	53 451 317,02
4	2018	53 602 401,00	60 512 851,71

Tabela: Wysokość budżetu w podziale na dochody i wydatki

Raport o stanie gminy Suszec 2018

Lp	rok	Wysokość zadłużenia
1	2015	570 392,33
2	2016	451 922,33
3	2017	677 918,00
4	2018	909 056,00

Tabela: Zadłużenie (stany na dzień 31 grudnia)

2.5. Informacja o stanie należności i zobowiązań, w tym wymagalnych budżetu gminy na dzień 31.12.2018 r.

1) Stan zobowiązań na dzień 31.12.2018 r.

- z tytułu pożyczek i kredytów 909 056,00 zł
- zobowiązania wymagalne – pozostałe 0,00 zł
- z pozostałych tytułów 2 025 674,61 zł
- w tym: zobowiązania wymagalne 0,00 zł

2) Stan należności na 31.12.2018 r.

- Należności 54 197 306,69 zł
- należności oraz wybrane aktywa finansowe 24 145 847,49 zł
- w tym należności wymagalne 1 513 116,57 zł
- należności z tytułu udzielonych poręczeń i gwarancji 0,00 zł

3. STAN REALIZACJI INWESTYCJI

3.1. Poziom wydatków inwestycyjnych i ich udział w wydatkach budżetu gminy

Sprawozdanie z wykonania wydatków majątkowych gminy za 2018 r.

Lp.	Nazwa zadania	Plan po zmianach	Wykonanie	% realizacji
I. WIELOLETNIE ZADANIA INWESTYCYJNE				
1.	Budowa kanalizacji sanitarnej w sołectwie Kryry - II etap (w tym aktualizacja dokumentacji projektowej, studium wykonalności)	10 000,00	4 517,91	45,18
2.	Projektowanie i budowa mieszkań socjalnych	6 000,00	5 364,37	89,41
3.	Budowa kanalizacji sanitarnej w sołectwie Mizerów – I etap (w tym aktualizacja dokumentacji projektowej, studium wykonalności)	0,00	0,00	0,00
4.	Projektowanie, modernizacja i rozbudowa oczyszczalni ścieków w Suszcu	20 000,00	0,00	0,00
5.	Projektowanie przebudowy ul. Szkolnej w Suszcu wraz z budową odwodnienia na odcinku od Szkoły Podstawowej do skrzyżowania z ul. Kolonia Podlesie	1 000,00	78,72	7,87
6.	Remont i przebudowa Remizo-Świetlicy w Rudziczce	0,00	0,00	0,00
7.	Projektowanie i przebudowa ul. Stawowej w Suszcu wraz z budową odwodnienia	0,00	0,00	0,00
8.	Budowa oświetlenia ulicznego na terenie Gminy Suszec, modernizacja istniejącego	50 000,00	0,00	0,00
9.	Rozbudowa budynku remizy OSP Suszec	0,00	0,00	0,00
10.	Kompleksowa termomodernizacja budynku Szkoły Podstawowej w Kobielicach i Kryrach wraz z dostosowaniem budynku do przepisów przeciwpożarowych	1 336 187,06	1 328 082,85	99,39
11.	Projektowanie i przebudowa ul. Cichej w Suszcu	175 000,00	173 633,28	99,22
12.	Projektowanie i przebudowa ul. Bartniczej w Radostowicach wraz z odwodnieniem	20 000,00	15 375,00	76,88
13.	Przebudowa ulic na terenie Gminy Suszec: Brzymowa, Garbarska, Nowa, Kręta, Tęczowa, Bukowa, Okrężna, Wiosenna, Spółdzielcza, Wiejska, Pochyła, Dolna	540 000,00	523 253,41	96,90
14.	Przebudowa, termomodernizacja i zmiana sposobu użytkowania budynku Ośrodka Zdrowia przy ul. Wyzwolenia w Suszcu	2 000,00	1 470,00	73,50

Raport o stanie gminy Suszec 2018

15.	Wyposażenie Punktu Selektywnej Zbiórki Odpadów Komunalnych w infrastrukturę techniczną	2 000,00	1 107,00	55,35
16.	Budowa parkingu przy ul. Piaskowej w Suszcu w miejscu byłych kortów tenisowych	10 000,00	8 979,00	89,79
17.	Wykonanie instalacji klimatyzacji w budynku Urzędu Gminy wraz z adaptacją pomieszczeń na lokale biurowe oraz dostosowaniem budynku do aktualnych przepisów przeciwpożarowych i budową windy	0,00	0,00	0,00
18.	Projektowanie, przebudowa i termomodernizacja budynku remizo-świetlicy w Kryrach	0,00	0,00	0,00
19.	Budowa oświetlenia zasilanego energią odnawialną na terenie Gminy Suszec	1 177 900,00	1 166 067,70	99,00
20.	Instalacja efektywnego energetycznie oświetlenia na terenie Gminy Suszec	30 000,00	3 600,00	12,00
21.	Budowa zintegrowanego centrum przesiadkowego na terenie Gminy Suszec	0,00	0,00	0,00
22.	Adaptacja pomieszczeń budynku Gimnazjum Publicznego w Radostowicach na potrzeby przedszkola	430 000,00	426 133,25	99,10
23.	Przebudowa ul. Skotniczej w Kryrach	0,00	0,00	0,00
24.	Projektowanie i budowa terenu rekreacyjnego przy Zespole Szkolno - Przedszkolnym w Kryrach	0,00	0,00	0,00
25.	Projektowanie i budowa systemu oczyszczania ścieków poza obszarem wyznaczonej aglomeracji	0,00	0,00	0,00
26.	Projektowanie i budowa zjazdu z DW935 do drogi publicznej E14KDD wraz z odcinkiem drogi	0,00	0,00	0,00
27.	Projektowanie i przebudowa ulicy Jabłoniowej	97 000,00	96 263,55	99,24
28.	Projektowanie i przebudowa łącznika ul. Jesionowej i Dębowej w Radostowicach	50 000,00	49 025,35	98,05
29.	Projektowanie skrzyżowania ul. Jesionowej i Popiełuszki w Radostowicach	3 000,00	2 651,88	88,40
30.	Projektowanie i budowa przedszkola w Suszcu	1 000,00	738,00	73,80
31.	Przebudowa drogi łączącej ul. Napieralskiego i ul. Pogodną w Rudziczce	25 000,00	4 590,00	18,36
32.	Przebudowa odcinka gminnego ul. Piaskowej w Suszcu	0,00	0,00	0,00
33.	Projektowanie i przebudowa dróg w rejonie ulicy Wielodroga: ul. Bursztynowa, ul. Perłowa, ul. Srebrna, ul. Diamentowa, ul. Brylantowa	585 000,00	569 695,48	97,38
34.	Projektowanie i przebudowa ul. Lipowej w Suszcu na odcinku od ul. Wyzwolenia do ul. Wielodroga	0,00	0,00	0,00
35.	Dobudowa sal lekcyjnych przy Zespole Szkolno-Przedszkolnym w Rudziczce	0,00	0,00	0,00

Raport o stanie gminy Suszec 2018

36.	Projektowanie i przebudowa ul. Sołeckiej w Kobielicach	7 000,00	6 943,00	99,19
37.	Projektowanie i przebudowa ul. Nadrzeczej w Mizerowie	0,00	0,00	0,00
38.	Projektowanie i adaptacja wolnych pomieszczeń na terenie gminy Suszec na mieszkania chronione	0,00	0,00	0,00
39.	Budowa boiska sportowego w Mizerowie	2 000,00	1 599,00	79,95
40.	Przebudowa ul. Łącznej w Radostowicach w zakresie odwodnienia	0,00	0,00	0,00
41.	Budowa garażu przy budynku OSP Kryry	220 000,00	15 091,10	6,86
RAZEM		4 800 087,06	4 404 259,85	91,75

II. JEDNOROCZNE ZADANIA I ZAKUPY INWESTYCYJNE				
1.	Zakup gruntów	10 000,00	6 418,64	64,19
2.	Budowa pomieszczenia gospodarczego, garażu przy Szkole Podstawowej w Suszcu	10 000,00	9 594,00	95,94
3.	Adaptacja magazynków sportowych na salę lekcyjną w ZSP Mizerów	0,00	0,00	0,00
4.	Przystosowanie pomieszczenia dla biblioteki Zespołu Szkolno-Przedszkolnego w Kryrach	30 000,00	0,00	0,00
5.	Dostosowanie Placu Odnowy w Suszcu do potrzeb mieszkańców	14 992,73	14 053,98	93,74
6.	Zakup programów oraz sprzętu technicznego i komputerowego na potrzeby Urzędu Gminy	25 000,00	19 677,54	78,71
7.	Utworzenie Centrum Integracji Lokalnej w Kryrach	30 000,00	29 966,49	99,89
8.	Remont, modernizacja oraz wyposażenie boiska przy Zespole Szkolno-Przedszkolnym w Mizerowie	33 647,73	33 647,31	100,00
9.	Projektowanie i zabudowa oświetlenia na boisku sportowym w Radostowicach	25 000,00	24 943,58	99,77
10.	Zagospodarowanie Centrum Integracji Lokalnej w Kobielicach	26 000,00	25 985,87	99,95
11.	Zakup kosiarki samojezdnej (ZSP Rudziczka)	13 000,00	12 500,00	96,15
12.	Zakup kserokopiarki (ZSP Kryry)	12 000,00	11 399,64	95,00
13.	Przebudowa krzyża przydrożnego w rejonie ul. Wiejskiej w Kobielicach	30 000,00	21 900,00	73,00
14.	Budowa oświetlenia solarnego przy ul. Pszczyńskiej w Kobielicach oraz ul. Lipki w Mizerowie	40 000,00	23 862,00	59,66
15.	Adaptacja pomieszczeń Szkoły Podstawowej w Suszcu na oddziały przedszkolne	80 000,00	72 871,88	91,09
16.	Nadbudowa z przebudową budynku Remizo-świetlicy w Rudziczce	7 000,00	6 765,00	96,64

Raport o stanie gminy Suszec 2018

17.	Budowa pomnika z okazji 100-lecia odzyskania niepodległości	30 000,00	28 300,88	94,34
18.	Wniesienie wkładów pieniężnych do Przedsiębiorstwa Gospodarki Komunalnej Sp. z o.o. w Suszcu	126 400,00	126 400,00	100,00
19.	Urządzenie siłowni zewnętrznej ogólnodostępnej przy przedszkolu w Rudziczce	21 300,00	21 300,00	100,00
18.	Budowa ogrodzenia placu zabaw przy Placu Odnowy w Suszcu	12 000,00	11 882,50	99,02
RAZEM		576 340,46	501 469,31	87,01

III. DOTACJE NA INWESTYCJE				
1.	Dotacja do powiatu na "Przebudowę drogi powiatowej nr 4100S tj. ul. Wyzwolenia w miejscowości Suszec, Kryry, Mizerów na odcinku od skrzyżowania z DW935 w Suszcu do skrzyżowania z ul. Uczniowską w Mizerowie"	1 700 000,00	1 700 000,00	100,00
2.	Zakup pojazdu służbowego dla Komendy Powiatowej Policji w Pszczynie	10 000,00	10 000,00	100,00
3.	Zakup samochodu ratowniczo - gaśniczego dla OSP Rudziczka	415 000,00	405 135,50	97,62
4.	Adaptacja pomieszczenia archiwizacyjnego w Gminnym Ośrodku Kultury w Suszcu	13 000,00	13 000,00	100,00
5.	Zakup zestawów mikrofonów bezprzewodowych	36 000,00	36 000,00	100,00
6.	Dotacje na dofinansowanie kosztów budowy przydomowych oczyszczalni ścieków na terenie Gminy Suszec	50 000,00	50 000,00	100,00
RAZEM		2 224 000,00	2 214 135,50	99,56
IV. PODSUMOWANIE				
Łącznie wydatki majątkowe Gminy Suszec		7 600 427,52	7 119 864,66	93,68

3.2. Stopień zaawansowania realizacji programów wieloletnich na dzień 31.12.2018 r.

Lp.	Nazwa zadania	Łączne nakłady finansowe	Wydatki na programy wieloletnie na dzień 31.12.2018 r.	Stopień realizacji
Wydatki na programy, projekty lub zadania związane z programami realizowanymi z udziałem środków, o których mowa w art. 5 ust. 1 pkt 2 i 3 ustawy z dnia 27 sierpnia 2009 r. o finansach publicznych				
Wydatki bieżące		979 382,50	244 567,26	24,97

Raport o stanie gminy Suszec 2018

1.	Projekt pn. "Radosne przedszkole w Radostowicach" w ramach Regionalnego Programu Operacyjnego Województwa Śląskiego na lata 2014-2020	282 291,60	109 889,39	38,93
2.	Projekt pn. "Kraina przedszkolaka" w ramach Regionalnego Programu Operacyjnego Województwa Śląskiego na lata 2014-2020	697 090,90	134 677,87	19,32
Wydatki majątkowe		2 867 087,06	2 467 090,55	86,05
1.	Budowa oświetlenia zasilanego energią odnawialną na terenie Gminy Suszec	1 157 900,00	1 154 997,70	99,75
2.	Projektowanie i budowa terenu rekreacyjnego przy Zespole Szkolno – Przedszkolnym w Kryrach	380 000,00	0,00	0,00
3.	Kompleksowa termomodernizacja budynku Szkoły Podstawowej w Kobielicach i Kryrach wraz z dostosowaniem budynku do przepisów przeciwpożarowych	1 316 187,06	1 312 092,85	0,00
4.	Projekt pn. "Kraina przedszkolaka" w ramach Regionalnego Programu Operacyjnego Województwa Śląskiego na lata 2014-2020	13 000,00	0,00	0,00
Wydatki na programy, projekty lub zadania pozostałe				
Wydatki bieżące		551 836,80	217 899,46	39,49
1.	Dofinansowanie komunikacji zbiorowej na linii Pszczyna - Suszec - Żory w latach 2018 - 2019	311 836,80	139 017,00	44,58
2.	Dofinansowanie do MZK w Jastrzębiu Zdroju na Komunikację Lokalną Gminy Suszec w latach 2018 - 2020	240 000,00	78 882,46	32,87
Wydatki majątkowe		49 484 617,88	13 697 243,40	27,68
1.	Budowa kanalizacji sanitarnej w sołectwie Kryry - II etap (w tym aktualizacja dokumentacji projektowej, studium wykonalności)	11 500 000,00	6 785 957,45	59,01
2.	Projektowanie i budowa mieszkań socjalnych	500 000,00	48 301,57	9,66
3.	Budowa kanalizacji sanitarnej w sołectwie Mizerów – I etap (w tym aktualizacja dokumentacji projektowej, studium wykonalności)	4 000 000,00	18 799,99	0,47
4.	Projektowanie, modernizacja i rozbudowa oczyszczalni ścieków w Suszcu	6 000 000,00	238 540,40	3,98
5.	Projektowanie przebudowy ul. Szkolnej w Suszcu wraz z budową odwodnienia na odcinku od Szkoły Podstawowej do skrzyżowania z ul. Kolonia Podlesie	5 120 000,00	1 458 221,30	28,48
6.	Remont i przebudowa Remizo-Świetlicy w Rudziczce	500 000,00	2 500,00	0,50
7.	Projektowanie i przebudowa ul. Stawowej w Suszcu wraz z budową odwodnienia	700 000,00	33 712,64	4,82

Raport o stanie gminy Suszec 2018

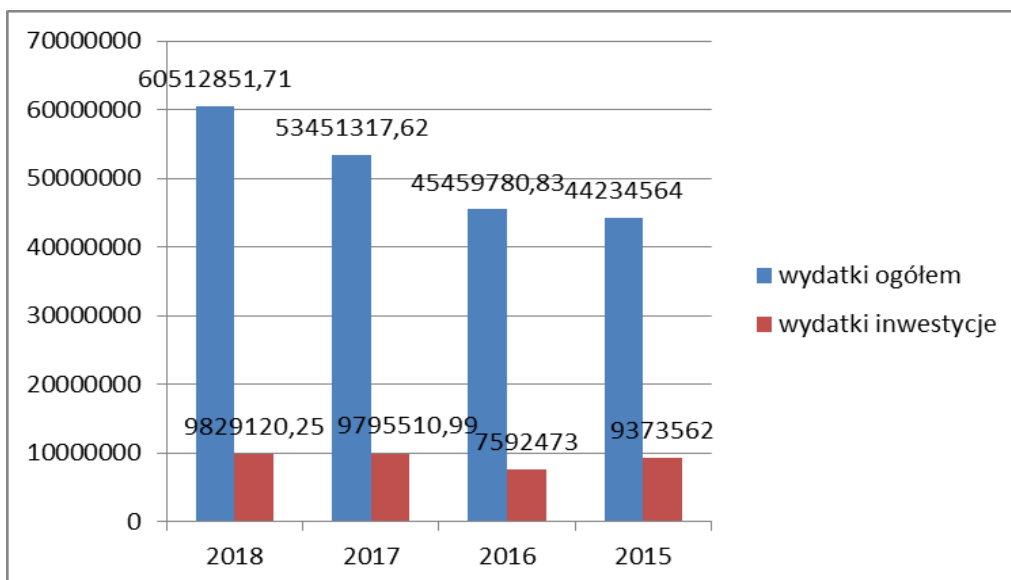
8.	Budowa oświetlenia ulicznego na terenie Gminy Suszec, modernizacja istniejącego	400 000,00	34 522,00	8,63
9.	Rozbudowa budynku remizy OSP Suszec	550 000,00	3 535,85	0,64
10.	Kompleksowa termomodernizacja budynku Szkoły Podstawowej w Kobielicach i Kryrach wraz z dostosowaniem budynku do przepisów przeciwpożarowych	483 812,94	39 932,57	8,25
11.	Projektowanie i przebudowa ul. Cichej w Suszcu	600 000,00	192 589,29	32,10
12.	Projektowanie i przebudowa ul. Bartniczej w Radostowicach wraz z odwodnieniem	373 714,00	263 977,33	70,64
13.	Przebudowa ulic na terenie Gminy Suszec: Brzymowa, Garbarska, Nowa, Kręta, Tęczowa, Bukowa, Okrężna, Wiosenna, Spółdzielcza, Wiejska, Pochyła, Dolna	2 914 209,00	2 187 611,60	75,07
14.	Przebudowa, termomodernizacja i zmiana sposobu użytkowania budynku Ośrodka Zdrowia przy ul. Wyzwolenia w Suszcu	876 856,00	508 817,05	58,03
15.	Wyposażenie Punktu Selekttywnej Zbiórki Odpadów Komunalnych w infrastrukturę techniczną	160 000,00	1 107,00	0,69
16.	Budowa parkingu przy ul. Piaskowej w Suszcu w miejscu byłych kortów tenisowych	303 986,00	12 965,00	4,26
17.	Wykonanie instalacji klimatyzacji w budynku Urzędu Gminy wraz z adaptacją pomieszczeń na lokale biurowe oraz dostosowaniem budynku do aktualnych przepisów przeciwpożarowych i budową windy	1 124 474,00	591 061,26	52,56
18.	Projektowanie, przebudowa i termomodernizacja budynku remizo-świetlicy w Kryrach	105 000,00	7 504,88	7,15
19.	Budowa oświetlenia zasilanego energią odnawialną na terenie Gminy Suszec	842 100,00	21 806,25	2,59
20.	Instalacja efektywnego energetycznie oświetlenia na terenie Gminy Suszec	2 500 000,00	3 600,00	0,14
21.	Budowa zintegrowanego centrum przesiadkowego na terenie Gminy Suszec	2 500 000,00	0,00	0,00
22.	Adaptacja pomieszczeń budynku Gimnazjum Publicznego w Radostowicach na potrzeby przedszkola	607 804,00	459 312,25	75,57
23.	Przebudowa ul. Skotniczej w Kryrach	150 000,00	0,00	0,00
24.	Projektowanie i budowa terenu rekreacyjnego przy Zespole Szkolno - Przedszkolnym w Kryrach	120 000,00	4 593,00	3,83
25.	Projektowanie i budowa systemu oczyszczania ścieków poza obszarem wyznaczonej aglomeracji	2 000 000,00	2 988,75	0,15
26.	Projektowanie i budowa zjazdu z DW935 do drogi publicznej E14KDD wraz z odcinkiem drogi	200 000,00	6 900,00	3,45
27.	Projektowanie i przebudowa ulicy Jabłoniowej	101 083,80	100 347,35	99,27

Raport o stanie gminy Suszec 2018

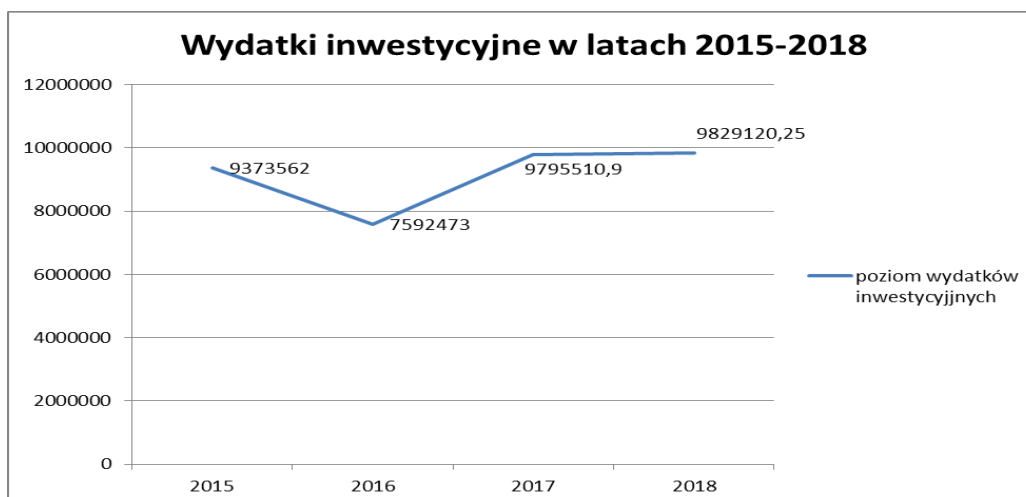
28.	Projektowanie i przebudowa łącznika ul. Jesionowej i Dębowej w Radostowicach	150 000,00	50 994,06	34,00
29.	Projektowanie skrzyżowania ul. Jesionowej i Popiełuszki w Radostowicach	250 000,00	5 592,18	2,24
30.	Projektowanie i budowa przedszkola w Suszcu	155 000,00	738,00	0,48
31.	Przebudowa drogi łączącej ul. Napieralskiego i ul. Pogodną w Rudziczce	46 578,14	15 767,76	33,85
32.	Przebudowa odcinka gminnego ul. Piaskowej w Suszcu	300 000,00	492,00	0,16
33.	Projekowanie i przebudowa dróg w rejonie ulicy Wielodroga: ul. Bursztynowa, ul. Perłowa, ul. Srebrna, ul. Diamentowa, ul. Brylantowa	930 000,00	570 821,52	61,38
34.	Projektowanie i przebudowa ul. Lipowej w Suszcu na odcinku od ul. Wyzwolenia do ul. Wielodroga	380 000,00	0,00	0,00
35.	Dobudowa sal lekcyjnych przy Zespole Szkolno-Przedszkolnym w Rudziczce	350 000,00	0,00	0,00
36.	Projektowanie i przebudowa ul. Sołeckiej w Kobielicach	300 000,00	6 943,00	2,31
37.	Projektowanie i przebudowa ul. Nadrzeczej w Mizerowie	550 000,00	0,00	0,00
38.	Projektowanie i adaptacja wolnych pomieszczeń na terenie gminy Suszec na mieszkania chronione	200 000,00	0,00	0,00
39.	Budowa boiska sportowego w Mizerowie	300 000,00	1 599,00	0,53
40.	Przebudowa ul. Łącznej w Radostowicach w zakresie odwodnienia	60 000,00	0,00	0,00
41.	Budowa garażu przy budynku OSP Kryry	280 000,00	15 091,10	5,39
RAZEM		53 882 924,24	16 626 800,67	30,86

Lp	Rok	Wydatki ogółem	Wydatki inwestycje	Udział w %
1	2018	60 512 851,71	9 829 120,25	16,24%
2	2017	53 451 317,62	9 795 510,99	18,33%
3	2016	45 459 780,83	7 592 473,00	16,70%
4	2015	44 234 564,00	9 373 562,00	21,19%

Tabela: Poziom wydatków inwestycyjnych i ich udział w całkowitych wydatkach budżetowych gminy Suszec w latach 2015- 2018



Wykres – wydatki ogółem a wydatki inwestycyjne



Wykres – wydatki inwestycyjne w latach 2015-2018

4. FUNDUSZ SOŁECKI

1. Wykonanie wydatków wyodrębnionych do dyspozycji sołectw na rok 2018

Dział	Rozdział	Wyszczególnienie	Plan wydatków	Wykonanie wydatków
WYDATKI BIEŻĄCE				
921		Kultura i ochrona dziedzictwa narodowego	59 550,00	53 016,83
	92195	Pozostała działalność, w tym:	59 550,00	53 016,83
		Sołectwo Suszec	21 920,00	17 928,98
		Sołectwo Rudziczka	7 200,00	7 199,90
		Sołectwo Kryry	7 220,00	7 220,00
		Sołectwo Mizerów	7 480,00	4 988,00
		Sołectwo Kobielice	7 230,00	7 213,95
		Sołectwo Radostowice	8 500,00	8 466,00

2. Wykonanie wydatków Funduszu Sołeckiego Gminy Suszec na rok 2018

Dział	Rozdział	Wyszczególnienie	Plan wydatków	Wykonanie wydatków
WYDATKI BIEŻĄCE				
754		Bezpieczeństwo publiczne i ochrona przeciwpożarowa	3 992,73	3 992,00
	75412	Ochotnicze straże pożarne	3 992,73	3 992,00
		Sołectwo Kryry	3 992,73	3 992,00
		<i>Zakup sprzętu ratowniczo - gaśniczego dla OSP Kryry</i>	3 992,73	3 992,00
801		Oświata i wychowanie	10 000,00	9 966,69
	80101	Szkoły podstawowe	10 000,00	9 966,69
		Sołectwo Kobielice	10 000,00	9 966,69
		<i>Zakup wykładziny ze stojakami na salę gimnastyczną</i>	10 000,00	9 966,69
921		Kultura i ochrona dziedzictwa narodowego	25 337,73	24 363,01
	92195	Pozostała działalność	25 337,73	24 363,01
		Sołectwo Mizerów	9 345,00	9 220,76
		<i>Doposażenie kuchni remizo - świetlicy w Mizerowie</i>	9 345,00	9 220,76
		Sołectwo Kryry	9 000,00	8 150,00

Raport o stanie gminy Suszec 2018

		<i>Zakup 20 szt ławostolów</i>	9 000,00	8 150,00
		Solectwo Kobielice	6 992,73	6 992,25
		<i>Zakup strojów ludowych</i>	4 000,00	4 000,00
		<i>Zakup sprzętu audiowizualnego</i>	2 992,73	2 992,25
926		Kultura fizyczna	38 692,73	38 606,63
	92695	<i>Pozostała działalność</i>	38 692,73	38 606,63
		Solectwo Radostowice	17 000,00	16 949,40
		<i>Doposażenie siłowni zewnętrznej przy boisku sportowym w Radostowicach</i>	17 000,00	16 949,40
		Solectwo Rudziczka	21 692,73	21 657,23
		<i>Urządzenie siłowni zewnętrznej ogólnodostępnej przy Przedszkolu Publicznym w Rudziczce</i>	21 692,73	21 657,23
		Razem wydatki bieżące:	78 023,19	76 928,33
WYDATKI MAJĄTKOWE				
921		Kultura i ochrona dziedzictwa narodowego	30 000,00	29 966,49
	92195	<i>Pozostała działalność</i>	30 000,00	29 966,49
		Solectwo Kryry	30 000,00	29 966,49
		<i>Utworzenie Centrum Integracji Lokalnej w Kryrach</i>	30 000,00	29 966,49
926		Kultura fizyczna	105 947,73	105 876,76
	92601	<i>Obiekty sportowe</i>	58 647,73	58 590,89
		Solectwo Mizerów	33 647,73	33 647,31
		<i>Remont, modernizacja oraz doposażenie boiska sportowego przy Zespole Szkolno - Przedszkolnym w Mizerowie</i>	33 647,73	33 647,31
		Solectwo Radostowice	25 000,00	24 943,58
		<i>Projektowanie i zabudowa oświetlenia na boisku sportowym w Radostowicach</i>	25 000,00	24 943,58
	92695	<i>Pozostała działalność</i>	47 300,00	47 285,87
		Solectwo Kobielice	26 000,00	25 985,87
		<i>Zagospodarowanie Centrum Integracji Lokalnej w Kobielicach</i>	26 000,00	25 985,87
		Solectwo Rudziczka	21 300,00	21 300,00
		<i>Urządzenie siłowni zewnętrznej ogólnodostępnej przy Przedszkolu Publicznym w Rudziczce</i>	21 300,00	21 300,00
		Razem wydatki majątkowe:	135 947,73	135 843,25
Wydatki Funduszu Sołeckiego w roku 2018 ogółem:			213 970,92	212 771,58

5. INFRASTRUKTURA TECHNICZNA I ZAGOSPODAROWANIE PRZESTRZENNE

5.1. Infrastruktura techniczna

Wszystkie sołectwa są zgazyfikowane. Przez wszystkie wsie przebiega sieć wodno-kanalizacyjna. Na terenie gminy znajdują się trzy oczyszczalnie ścieków. Zbiorcza sieć kanalizacji sanitarnej – z wyłączeniem Mizerowa - wynosi ok. 60 962 mb, natomiast sieć wodociągowa wynosi 139 236 mb.

Ilość przyłączy kanalizacyjnych i wodociągowych w poszczególnych sołectwach

PRZYŁĄCZA KANALIZACYJNE

	31.12.2018 r.
SUSZEC	641
RUDZICZKA	250
KRYRY	231
KOBIELICE	98
RADOSTOWICE	32
RAZEM	1252

PRZYŁĄCZA WODOCIĄGOWE

	31.12.2018 r.
SUSZEC	1005
KRYRY	337
MIZERÓW	328
RUDZICZKA	428
KOBIELICE	362
RADOSTOWICE	447
RAZEM	2907

5.2. Transport drogowy i kolejowy

Gmina powiązana jest komunikacyjnie z układem wojewódzkim i powiatowym komunikacją kołową i kolejową. Potrzeby komunikacyjne mieszkańców gminy zaspokajane są obecnie przez system drogowy, pełniący podstawową rolę w powiązaniach komunikacyjnych obszaru gminy z ośrodkami wyższego rzędu. System kolejowy pełni funkcję uzupełniającą w powiązaniach komunikacyjnych gminy.

Transport drogowy

System drogowy odgrywa najistotniejszą rolę w obsłudze komunikacyjnej mieszkańców gminy. Sieć dróg na terenie gminy Suszec łączy mieszkańców gminy z pobliskimi miastami powiatowymi oraz z aglomeracją śląską. Drogi powiatowe odgrywają istotną rolę w powiązaniach komunikacyjnych terenu gminy z układem drogowym wyższego rzędu. Poza tym na terenie gminy istnieje wiele odcinków dróg gminnych. Są one uzupełnieniem kołowej komunikacji wewnętrznej. Ułatwiają połączenie pomiędzy sołectwami, stanowią równocześnie trasy transportu płodów rolnych, ułatwiają dojazd do zabudowań, przedsiębiorstw i pól uprawnych mieszkańcom gminy.

Sieć drogową gminy jest tworzona przez:

- drogi wojewódzkie:

- ✚ drogę wojewódzką nr 935 relacji Oświęcim – Pszczyna – Żory – Rybnik – Racibórz – Opole, która łączy się w Żorach z drogą krajową nr DK 81 i w Pszczynie z drogą krajową nr DK 1;
- ✚ drogę wojewódzką nr 933 relacji Pszczyna – Jastrzębie Zdrój – Wodzisław Śląski – Racibórz, Łączące się w Pawłowicach z drogą krajową nr DK 81 i w Pszczynie z drogą krajową nr DK 1.

- drogi powiatowe – ich długość na terenie gminy wynosi ogółem 29,3 km; są to drogi utwardzone o nawierzchni bitumicznej, w większości wymagające remontu:

- ✚ S 4100 relacji DW 935 – Suszec – Kryry – Mizerów – Warszowice (gm. Pawłowice),
- ✚ S 4110 relacji Brzeźce (gm. Pszczyna) – Kobielice – DW 935,
- ✚ S 4149 relacji Pszczyna – Radostowice – DW 935,
- ✚ S 4150 relacji DW 935 – Radostowice,
- ✚ S 4151 relacji DW 935 – Branica – Kobiór,
- ✚ S 4152 relacji S 4153 – Suszec,
- ✚ S 4153 relacji S 4154 – Suszec – Mikołów,
- ✚ S 4154 relacji Suszec – DW 935 – S 4153 – ul. Dolna – ul. Poprzeczna,
- ✚ S 4155 relacji DW 935 – Suszec – Żory,
- ✚ S 4156 relacji DW 935 – Suszec ul. Brzozowa,
- ✚ S 4139 relacji S 4100 – Mizerów – Pszczyna,
- ✚ S 4106 relacji Pawłowice – Mizerów – S 4100,

- drogi gminne - drogi lokalne zaliczone do kategorii gminnej posiadają długość ok. 101 km z czego blisko 3/4 to drogi o nawierzchni bitumicznej. Większość tych dróg wymaga remontu lub modernizacji.

Transport kolejowy

Przez Gminę Suszec przebiega jedna linia kolejowa PKP relacji Pszczyna – Żory – Rybnik. W chwili obecnej linia kolejowa wykorzystywana jest do przewozów osobowych i towarowych.

5.3. Zagospodarowanie przestrzenne

Cały obszar Gminy Suszec objęty jest miejscowymi planami zagospodarowania przestrzennego.

Lp.	Nr uchwały i data	Przedmiot uchwały	Publikacja w Dzienniku Urzędowym	Status aktu
1	Uchwała Nr XI/82/2015 Rady Gminy Suszec z dnia 9 lipca 2015 r.	W sprawie miejscowego planu zagospodarowania przestrzennego terenów położonych w części sołectw Rudziczka i Suszec (tzw. obszar 15)	Dz. Urz. Woj. Śląskiego poz. 4063 z dnia 23.07.2015 r.	obowiązuje od 07.08.2015 r.
2	Uchwała Nr VIII/59/2015 Rady Gminy Suszec z dnia 30 kwietnia 2015 r.	W sprawie miejscowego planu zagospodarowania przestrzennego terenów położonych w sołectwach Kobielice i Radostowice (tzw. obszar 14)	Dz. Urz. Woj. Śląskiego poz. 2717 z dnia 13.05.2015 r.	obowiązuje od 28.05.2015 r.
3	Uchwała Nr IV/20/2015 Rady Gminy Suszec z dnia 8 stycznia 2015 r.	W sprawie miejscowego planu zagospodarowania przestrzennego terenów położonych w sołectwie Mizerów (tzw. obszar 9b)	Dz. Urz. Woj. Śląskiego poz. 262 z dnia 15.01.2015 r.	obowiązuje od 30.01.2015 r.
4	Uchwała Nr XLVI/47/369/2014 Rady Gminy Suszec z dnia 26 czerwca 2014 r.	W sprawie miejscowego planu zagospodarowania przestrzennego obejmującego obszar sołectwa Kryry w gminie Suszec Rozstrzygnięcie nadzorcze nr IFIII.4131.30.2014 Wojewody Śląskiego z dnia 31.07.2014 r. (nieważność uchwały - § 3, ust. 1, pkt 2, lit. g - § 4, ust 10, pkt 2 lit. c) (tzw. obszar 8a)	Dz. Urz. Woj. Śląskiego poz. 3680 z dnia 07.07.2014 r.	obowiązuje od 7.08.2014 r.
5	Uchwała Nr XXVIII/110/243/2012 Rady Gminy Suszec z dnia 28 grudnia 2012 r.	W sprawie miejscowego planu zagospodarowania przestrzennego obejmującego część obszaru sołectwa Rudziczka (tzw. obszar Rudziczka 1a – drogi)	Dz. Urz. Woj. Śląskiego Poz. 1434 z dnia 08.02.2013 r.	obowiązuje od 11.03.2013 r.

Raport o stanie gminy Suszec 2018

6	Uchwała Nr XXV/85/218/2012 Rady Gminy Suszec z dnia 25 października 2012 r.	W sprawie miejscowego planu zagospodarowania przestrzennego terenów położonych w sołectwie Suszec, w granicach określonych w załączniku graficznym do uchwały Rady Gminy Suszec nr XVI/5/138/2012 z dnia 26.01.2012 r. w sprawie przystąpienia do sporządzenia miejscowego planu zagospodarowania przestrzennego terenów położonych w sołectwie Suszec (tzw. obszar 2d - cz. haldy północno – wschodniej)	Dz. Urz. Woj. Śląskiego poz. 5262 z dnia 04.12.2012 r.	obowiązuje od 19.12.2012 r.
7	Uchwała Nr XXV/84/217/2012 Rady Gminy Suszec z dnia 25 października 2012 r.	W sprawie zmiany części miejscowego planu zagospodarowania przestrzennego terenów położonych w sołectwach Rudziczka i Suszec na północ od toru kolejowego PKP do granic z miastem Żory i Orzesze oraz ulic: Piaskowej, Dolnej i Królówka (w granicach zgodnie z uchwałą Rady Gminy Suszec nr X/76/88/2011 z dnia 25.08.2011 r. w sprawie przystąpienia do sporządzenia zmiany części miejscowego planu zagospodarowania przestrzennego terenów położonych w sołectwach Rudziczka i Suszec na północ od toru kolejowego PKP do granic z miastem Żory i Orzesze oraz ulic: Piaskowej, Dolnej i Królówka) (tzw. obszar 2c - Cz. Haldy północno – zachodniej)	Dz. Urz. Woj. Śląskiego poz. 5261 z dnia 04.12.2012 r.	obowiązuje od 19.12.2012 r.
8	Uchwała Nr XXI/55/188/2012 Rady Gminy Suszec z dnia 28 czerwca 2012 r.	W sprawie uchwalenia zmiany części miejscowego planu zagospodarowania przestrzennego terenów położonych w sołectwach Rudziczka i Suszec na północ od toru kolejowego PKP do granic z miastem Żory i Orzesze oraz ulic: Piaskowej, Dolnej i Królówka (w granicach zgodnie z uchwałą Nr X/77/89/2011 Rady Gminy Suszec z dnia 25 sierpnia 2011 r.) (tzw. obszar 2b – zbiornik)	Dz. Urz. Woj. Śląskiego Poz. 3069 z dnia 27.07.2012 r.	obowiązuje od 11.08.2012 r.
9	Uchwała Nr XXI/54/187/2012 Rady Gminy Suszec z dnia 28 czerwca 2012 r.	W sprawie uchwalenia zmiany części miejscowego planu zagospodarowania przestrzennego terenów położonych w północnej części sołectwa Suszec w granicach ulic: Powstańców, Na Grabówki i Królówka do granic lasów od strony północno – wschodniej (tzw. obszar 5a)	Dz. Urz. Woj. Śląskiego Poz. 3068 z dnia 27.07.2012 r.	obowiązuje od 11.08.2012 r.
10	Uchwała Nr XXI/53/186/2012	W sprawie uchwalenia zmiany części miejscowego planu zagospodarowania	Dz. Urz. Woj. Śląskiego	obowiązuje od

Raport o stanie gminy Suszec 2018

	Rady Gminy Suszec z dnia 28 czerwca 2012 r.	przestrzennego terenów przyrodniczych sołectwa Suszec i Kobielice – Lasy Kobiórskie (tzw. obszar 7a)	poz. 3067 z dnia 27.07.2012 r.	11.08.2012 r.
11	Uchwała Nr IX/42/61/2007 Rady Gminy Suszec z dnia 28 czerwca 2007 r.	W sprawie uchwalenia miejscowego planu zagospodarowania przestrzennego terenów położonych w sołectwach Rudziczka i Suszec na północ od toru kolejowego PKP do granic z miastem Żory i Orzesze oraz ulic: Piaskowej, Dolnej i Królówka (tzw. obszar 2)	Dz. Urz. Woj. Śląskiego Nr 128, poz. 2527 z dnia 06.08.2007 r.	obowiązuje od 06.09.2007 r. w części obowiązuje od 11.08.2012 r. (obszar 2b) od 18.12.2012 r. (obszary 2d, 2c)
12	Uchwała Nr XXXII/64/270/2005 Rady Gminy Suszec z dnia 31 sierpnia 2005 r.	W sprawie uchwalenia miejscowego planu zagospodarowania przestrzennego terenów położonych w sołectwie Suszec na północ od ulicy Pszczyńskiej oraz w granicach ulic Piaskowej od toru kolejowego PKP w kierunku północnym do ulicy Dolnej, Powstańców, Na Grabówki, a od strony wschodniej do granicy lasu i ulic Szkolnej i Gospodarskiej (pow. 352,47 ha) (tzw. obszar 4)	Dz. Urz. Woj. Śląskiego Nr 127, poz. 3167 z dnia 20.10.2005 r.	obowiązuje od 20.11.2005 r. w części obowiązuje od 06.08.2015 r. (obszar 15)
13	Uchwała Nr XXXII/62/268/2005 Rady Gminy Suszec z dnia 31 sierpnia 2005 r.	W sprawie uchwalenia miejscowego planu zagospodarowania przestrzennego terenów sołectwa Radostowice na północ od ulicy Pszczyńskiej z wyłączeniem terenów na zachód od ulicy Dworcowej w centrum sołectwa (pow. 310,07 ha) (tzw. obszar 12)	Dz. Urz. Woj. Śląskiego Nr 127, poz. 3165 z dnia 20.10.2005 r.	obowiązuje od 20.11.2005 r. w części obowiązuje od 06.08.2015 r. (obszar 14)
14	Uchwała Nr XXXII/59/265/2005 Rady Gminy Suszec z dnia 31 sierpnia 2005 r.	W sprawie uchwalenia miejscowego planu zagospodarowania przestrzennego sołectwa Kryry (pow. 1339,58 ha) (tzw. obszar 8)	Dz. Urz. Woj. Śląskiego Nr 127, poz. 3162 z dnia 20.10.2005 r.	obowiązuje od 20.11.2005 r. obowiązuje w części od 6.08.2014 r. (obszar 8a)
15	Uchwała Nr XXVII/23/229/2005 Rady Gminy Suszec z dnia 24 lutego 2005 r.	W sprawie uchwalenia miejscowego planu zagospodarowania przestrzennego terenów przyrodniczych sołectwa Suszec i Kobielice – Lasy Kobiórskie (pow. 2394,00 ha) (tzw. obszar 7)	Dz. Urz. Woj. Śląskiego Nr 51, poz. 1346 z dnia 29.04.2005 r.	obowiązuje od 30.05.2005 r. obowiązuje w części od 10.08.2012 r. (obszar 7a)

Raport o stanie gminy Suszec 2018

16	Uchwała Nr XXII/52/177/2004 Rady Gminy Suszec z dnia 30 września 2004 r.	W sprawie uchwalenia miejscowego planu zagospodarowania przestrzennego terenów przyrodniczych sołectwa Suszec położonych na zachód od granic sołectwa Kobielice i Kryry do linii Lasy Kobiórskie (pow. 394,5 ha). (tzw. obszar 6)	Dz. Urz. Woj. Śląskiego Nr 109, poz. 3098 z dnia 17.11.2004 r.	obowiązuje od 18.12.2004 r. obowiązuje w części od 6.08.2015 r. (obszar 15)
17	Uchwała Nr XXII/51/176/2004 Rady Gminy Suszec z dnia 30 września 2004 r.	W sprawie uchwalenia miejscowego planu zagospodarowania przestrzennego terenów położonych w północnej części sołectwa Suszec w granicach ulic: Powstańców, Na Grabówki i Królówka, do granic lasów od strony północno – wschodniej (pow. 292,6 ha). (tzw. obszar 5)	Dz. Urz. Woj. Śląskiego Nr 109, poz. 3097 z dnia 17.11.2004 r.	obowiązuje od 18.12.2004 r. od 06.08.2015 r. obowiązuje w części

Tabela: Wykaz obowiązujących uchwał w sprawie miejscowego planu zagospodarowania przestrzennego i ich zmian, uchwalonych przez Radę Gminy Suszec

Zgodnie z Uchwałą Rady Gminy Suszec Nr XXXV/88/294/2005 z dnia 24 listopada 2005 r. w sprawie ustalenia wysokości stawki procentowej opłaty adiacenckiej z tytułu wzrostu wartości nieruchomości w wyniku podziału nieruchomości, stawka procentowa opłaty adiacenckiej wynosiła 30% różnicy pomiędzy wartością jaką miała nieruchomość przed dokonaniem podziału i wartością jaką nieruchomość ma po podziale. **Stawka ta została zmieniona** Uchwałą Rady Gminy Suszec nr XLVIII/83/418/2010 z dnia 21 października 2010 r. w sprawie zmiany uchwały Nr XXXV/88/294/2005 Rady Gminy Suszec z dnia 24 listopada 2005 r. w sprawie ustalenia wysokości stawki procentowej opłaty adiacenckiej na terenie Gminy Suszec z tytułu wzrostu wartości nieruchomości w wyniku podziału nieruchomości **na 20%**.

Uchwała Rady Gminy Suszec Nr XV/93/112/2007 z dnia 20 grudnia 2007 r. w sprawie ustalenia wysokości stawki procentowej opłaty adiacenckiej z tytułu wybudowania urządzeń infrastruktury technicznej, została ogłoszona w Dzienniku Urzędowym Województwa Śląskiego Nr 22 poz. 519 w dniu 08.02.2008 r. i weszła w życie 14 dni od czasu ogłoszenia. Zgodnie z brzmieniem tej uchwały stawka procentowa opłaty adiacenckiej **wynosi 30% różnicy pomiędzy wartością jaką nieruchomość miała przed wybudowaniem urządzeń infrastruktury technicznej, a wartością jaką nieruchomość ma po ich wybudowaniu.**

6. GOSPODARKA ODPADAMI I OCHRONA ŚRODOWISKA

6.1. Gospodarowanie odpadami

Zarówno w gminie Suszec jak i w całym powiecie pszczyńskim nie istnieje żadne czynne składowisko odpadów komunalnych. Odpady z terenu gminy Suszec w analizowanym okresie wywożone były na składowiska odpadów w: Brzeszczach, Jastrzębiu-Zdroju, Knurowie, Pyrzowicach, Siemianowicach Śląskich, Tychach-Urbanowicach.

Obecnie zmieszane odpady komunalne unieszkodliwiane są na składowiskach odpadów komunalnych:

- w Jastrzębiu Zdroju, którego zarządzającym jest „Cofinco - Poland” Sp. z o.o. z siedzibą w Katowicach przy ul. Granicznej 29,
- w Knurowie, którego zarządzającym jest Przedsiębiorstwo Produkcyjno - Handlowo - Usługowe „KOMART” Sp. z o.o.

Zużyty sprzęt elektryczny i elektroniczny pochodzący z gospodarstw domowych przyjmowany jest w Punkcie Selektywnego Zbierania Odpadów Komunalnych położonym w Suszcu przy ul. Ogrodowej 2 prowadzonym przez „EKO” SP.J. z RYBNIKA.

PUNKT SELEKTYWNEGO ZBIERANIA ODPADÓW KOMUNALNYCH CZYNNY JEST:

OKRES LETNI

od 1 maja do 30 września

wtorki i piątki - w godz. 15.00 - 20.00
środy - w godz. 8.00 - 18.00
soboty - w godz. 8.00 - 15.00

OKRES ZIMOWY

od 1 października do 30 kwietnia

wtorki i piątki - w godz. 15.00 - 18.00
środy - w godz. 10.00 - 18.00
soboty - w godz. 8.00 - 13.00

- za wyjątkiem dni ustawowo wolnych od pracy

Oплата za gospodarowanie odpadami komunalnymi

Kwota **1 475 603,31 zł** po stronie dochodów stanowi wpływy z tytułu opłaty za gospodarowanie odpadami komunalnymi w wysokości, a także wpływy z tytułu odsetek za nieterminowe uiszczanie powyższych opłat oraz wpływy z tytułu kosztów upomnień. W 2018 roku w Gminie Suszec obowiązywały miesięczne stawki za gospodarowanie odpadami komunalnymi ustalone uchwałą nr XXVII/101/234/2012 Rady Gminy Suszec z dnia 13 grudnia 2012 r. w sprawie wyboru metody ustalenia opłaty za gospodarowanie odpadami komunalnymi oraz stawki tej opłaty w wysokości 15 zł od mieszkańca w przypadku zbiórki i odbioru dokonywanego w sposób nieselektywny oraz w wysokości 8 zł od mieszkańca w przypadku zbiórki i odbioru dokonywanego w sposób selektywny. Od II kwartału 2018 roku wysokość stawki za gospodarowanie odpadami komunalnymi uległa zmianie zgodnie z treścią uchwały nr XLIII/346/2018 Rady Gminy Suszec z dnia 25 stycznia 2018 r. w sprawie wyboru metody ustalenia opłaty za gospodarowanie odpadami komunalnymi oraz stawki tej opłaty i wynosiła odpowiednio

- **11,50 zł** miesięcznie za gospodarowanie odpadami komunalnymi zbieranymi i odbieranymi w sposób selektywny,
- **26,00 zł** miesięcznie za gospodarowanie odpadami komunalnymi zbieranymi i odbieranymi w sposób nieselektywny.

Kwotę w wysokości **1 778 062,20 zł** zapisaną w budżecie wydatkowano na:

- + wynagrodzenia i składki od nich naliczane pracowników wykonujących czynności związane z funkcjonowaniem systemu gospodarowania odpadami komunalnymi,
- + wynagrodzenia i składki od nich naliczane osób zatrudnionych na podstawie umowy zlecenia w celu dostarczenia do mieszkańców Gminy Suszec informacji na temat zmiany stawki opłaty za gospodarowanie odpadami komunalnymi oraz o indywidualnych rachunkach bankowych mieszkańców, w związku uruchomienie w Urzędzie Gminy Suszec systemu płatności masowych,
- + usługi odbioru i zagospodarowania stałych odpadów komunalnych z nieruchomości zamieszkałych z terenu Gminy Suszec,
- + wyposażenie punktu selektywnej zbiórki odpadów komunalnych w infrastrukturę techniczną.
- + Źródłem pokrycia wydatków związanych z funkcjonowaniem systemu gospodarowania odpadami komunalnymi poniesionych w 2018 roku były również dochody pochodzące z opłat za gospodarowanie odpadami komunalnymi uzyskane w latach wcześniejszych.

Kwota **30 761,11 zł** po stronie dochodów stanowi wpływy z Urzędu Marszałkowskiego w Katowicach z tytułu opłat i kar.

Kwotę w wysokości **121 242,56 zł** wydatkowano:

- + na wypłatę dotacji podmiotom na dofinansowanie kosztów budowy przyłączy kanalizacyjnych z jednoczesnym zaprzestaniem użytkowania zbiorników

- bezodpływowych,
- ✚ na wypłatę dotacji podmiotom na dofinansowanie kosztów budowy biologicznych przydomowych oczyszczalni ścieków,
- ✚ na abonament za pobieranie, przetwarzanie i analizowanie danych z sensorów jakości powietrza,
- ✚ na zakup nagród dla uczniów z terenu Gminy Suszec biorących udział w konkursach ekologicznych,
- ✚ tytułem opłaty narzecz Śląskiego Wojewódzkiego Inspektora Ochrony Środowiska w Katowicach za udostępnienie informacji o środowisku.

6.2. Zadania z zakresu ochrony środowiska

Program usuwania azbestu

W wyniku przyjęcia przez Sejm Rzeczypospolitej Polskiej Rezolucji z dnia 19 czerwca 1997 r. w sprawie programu wycofywania azbestu z gospodarki (M.P. Nr 38, poz. 373), powstał „Program usuwania azbestu i wyrobów zawierających azbest stosowanych na terytorium Polski”, który został przyjęty w 2002 roku. W lipcu roku 2009 powstał „Program Oczyszczania Kraju z Azbestu na lata 2009-2032”. Nowy program utrzymuje cele poprzedniego, tj.:

- ✚ usunięcie i unieszkodliwienie wyrobów zawierających azbest,
- ✚ minimalizacja negatywnych skutków zdrowotnych spowodowanych obecnością azbestu na terytorium kraju,
- ✚ likwidacja szkodliwego oddziaływania azbestu na środowisko. „Program Oczyszczania Kraju z Azbestu na lata 2009-2032” określa także nowe zadania niezbędne do oczyszczenia kraju z azbestu w okresie 23 lat, wynikające ze zmian gospodarczych i społecznych, jakie nastąpiły m.in. w związku ze wstąpieniem Polski do Unii Europejskiej.

Usunięcie wyrobów zawierających azbest przyniesie korzyści społeczne, ekonomiczne i ekologiczne polegające na:

- ✚ zmniejszeniu emisji włókien azbestu do środowiska,
- ✚ uzyskaniu poprawy ochrony zdrowia mieszkańców,
- ✚ poprawie wyglądu zewnętrznego obiektów budowlanych i ich stanu technicznego.

Zgodnie z „Programem Oczyszczania Kraju z Azbestu na lata 2009-2032”, celem niniejszego Programu jest:




- ✚ usunięcie i unieszkodliwienie wyrobów zawierających azbest z terenu gminy do 2032 roku,
- ✚ minimalizacja negatywnych skutków zdrowotnych powodowanych kontaktem z włóknami azbestu na terenie gminy,
- ✚ likwidacja szkodliwego oddziaływania azbestu na środowisko w gminie.

Na terenie Gminy Suszec przeprowadzona została inwentaryzacja materiałów azbestowych metodą spisu z natury, mająca na celu określenie lokalizacji, stanu oraz ilości wyrobów zawierających azbest. Na podstawie uzyskanych informacji sporządzono wymagane przepisami prawa ankiety, a następnie opracowane zostało tabelaryczne zestawienie obiektów, na których występuje azbest. W zestawieniu uwzględniono numery ewidencyjne obrębów i działek. Zaleca się, aby co roku zestawienie to aktualizowane było o dane i parametry z demontażu wyrobów zawierających azbest na terenie gminy. Zebrane dane były podstawą do weryfikacji Bazy Azbestowej. Należy zwrócić uwagę, iż część zinwentaryzowanych wyrobów zawierających azbest to zdeponowane płyty azbestowo-cementowe, przygotowane do wywozu i utylizacji. W związku z powyższym wnioskuje się, aby pozyskiwane środki zewnętrzne, umożliwiały pakowanie, wywóz i utylizację wyrobów zawierających azbest w formie zdeponowanej. Pozwoli to na eliminację zalegających na posesjach odpadów w postaci azbestu i przyczyni się do ochrony środowiska na terenie Gminy Suszec.

Zgodnie z obowiązującymi wytycznymi, w celu ustalenia ilości wyrobów zawierających azbest w jednostce wagowej, stosuje się wskaźnik przeliczeniowy, który wynosi 11 kg na każdy m² eternitu. Przelicznik ten dotyczy pokryć dachowych i elewacyjnych, zawierających azbest. Zgodnie z tym przelicznikiem na terenie Gminy Suszec znajduje się obecnie szacunkowo 448,52 Mg wyrobów zawierających azbest w postaci płaskich i falistych płyt azbestowo-cementowych. Należy dodać, iż na terenie Gminy Suszec występuje także 420 mb (16,80 Mg) rur azbestowo-cementowych pozostawionych w ziemi na terenie kopalni Jastrzębskiej Spółki Węglowej S.A. KWK Krupiński przy ul. Piaskowej 35. Sumaryczna masa wyrobów zawierających azbest na terenie Gminy Suszec wynosi 465,32 Mg.

Z przedstawionych danych wynika, że wyroby zawierające azbest na terenie Gminy Suszec to głównie faliste płyty azbestowo-cementowe, służące jako pokrycie dachowe w budynkach mieszkalnych oraz budynkach zabudowy gospodarczej. Obiekty, w których znajdują się wyroby zawierające azbest na terenie Gminy Suszec to głównie domy mieszkalne oraz budynki gospodarcze.

Urząd Gminy Suszec podejmuje działania mające na celu usprawnienie procesu usuwania materiałów azbestowych, a także likwidacji skutków ich szkodliwości dla mieszkańców i środowiska. W tym celu stwarzane są możliwości dofinansowania ww. działań z funduszy jednostek samorządowych, środków celowych funduszy ekologicznych oraz funduszy Unii Europejskiej. Zgodnie z „Programem oczyszczania kraju z azbestu na lata 2009 – 2032” istnieją następujące podstawowe instrumenty dofinansowania demontażu, transportu i unieszkodliwiania usuniętych wyrobów zawierających azbest:

-  Narodowy i Wojewódzki Fundusz Ochrony Środowiska i Gospodarki Wodnej.
-  Fundusze Unii Europejskiej.
-  Bank Ochrony Środowiska S.A.

W poszczególnych województwach instrumenty finansowe wspierające bezpieczne eliminowanie z użytkowania wyrobów azbestowych oferowane są przez następujące instytucje:

- ✚ Wojewódzkie Fundusze Ochrony Środowiska i Gospodarki Wodnej.
- ✚ Bank Ochrony Środowiska S.A. (BOS) we współpracy z WFOŚiGW.

W poniższych rozdziałach podaje się informacje nt. instrumentów finansowania działań związanych z usuwaniem wyrobów zawierających azbest.

Narodowy i Wojewódzki Fundusz Ochrony Środowiska i Gospodarki Wodnej

Program „Gospodarowanie odpadami innymi niż komunalne” utworzony został w celu racjonalizacji gospodarki zasobami naturalnymi i odpadami, a także zwiększenia udziału odpadów innych niż komunalne podlegających odzyskowi i prawidłowemu unieszkodliwianiu. Część 2 ww. Programu dotyczy usuwania wyrobów zawierających azbest, którego celem jest także wzrost ilości unieszkodliwionych oraz zabezpieczonych odpadów zawierających azbest. Planowane zobowiązania dla bezzwrotnych form dofinansowania programu wynoszą 100 584,4 tys. zł. Wypłaty środków z podjętych i planowanych zobowiązań dla bezzwrotnych form dofinansowania programu wynoszą 119 762,7 tys. zł. Program wdrażany jest w latach 2010-2016, alokacja środków w latach 2011-2015, natomiast ich wydatkowanie do 31.12.2016 r. Terminy naborów wniosków określają indywidualne WFOŚiGW i umieszczają na swojej stronie internetowej. Formę dofinansowania stanowi bezzwrotna dotacja.

Wojewódzki Fundusz Ochrony Środowiska i Gospodarki Wodnej

WFOŚiGW w Katowicach udziela dotacji z udziałem środków udostępnionych przez NFOŚiGW. Udostępnianie środków jest nieodpłatne i bezzwrotne. Kwota dofinansowania stanowi do 100% kosztów kwalifikowanych przedsięwzięcia w tym 50% kosztów kwalifikowanych, ze środków udostępnionych przez NFOŚiGW w formie dotacji. W celu otrzymania dotacji przez beneficjenta muszą zostać spełnione następujące warunki:

- 1) Przedsięwzięcie zlokalizowane jest na terenie gminy, w której została przeprowadzona inwentaryzacja wyrobów zawierających azbest,
- 2) Przedsięwzięcie zlokalizowane jest na terenie gminy posiadającej program usuwania azbestu i wyrobów zawierających azbest i jest z nim zgodne.

Beneficjenci końcowi programu to jednostki samorządu terytorialnego za pośrednictwem wojewódzkich funduszy ochrony środowiska i gospodarki wodnej. Dotacja udzielana będzie na realizację przedsięwzięć w zakresie demontażu, zbierania, transportu oraz unieszkodliwiania lub zabezpieczenia odpadów zawierających azbest, zgodnie z gminnymi programami usuwania azbestu i wyrobów zawierających azbest. Koszty kwalifikowane to koszty niezbędne do osiągnięcia efektu ekologicznego i obejmują wyłącznie koszty

demontażu, zbierania, transportu i unieszkodliwiania lub zabezpieczenia odpadów zawierających azbest.

Bank Ochrony Środowiska S.A.

Dofinansowania w formie kredytu na realizację zadań związanych z usuwaniem azbestu udziela również Bank Ochrony Środowiska S.A. i są to kredyty ze środków BOŚ S.A. z dotacją WFOŚiGW w Olsztynie w formie dopłat do oprocentowania. Przedmiot kredytowania musi być zgodny z Katalogiem kwalifikacji kosztów dla zadań dofinansowywanych ze środków WFOŚiGW. Przedmiot kredytowania obejmuje m.in. koszty kwalifikowane związane z realizacją takich przedsięwzięć jak usuwanie i unieszkodliwianie wyrobów zawierających azbest;

Harmonogram realizacji Programu

Zgodnie z „Programem Oczyszczania Kraju z Azbestu na lata 2009-2032”, aby zrealizować trzy główne cele jakimi jest:

- ✚ usunięcie i unieszkodliwienie wyrobów zawierających azbest,
- ✚ minimalizacja negatywnych skutków zdrowotnych powodowanych kontaktem z włóknami azbestu,
- ✚ likwidacja szkodliwego oddziaływania azbestu na środowisko,

Zadania, które podzielono na pięć grup tematycznych, są to:

- 1) Zadania legislacyjne.
- 2) Działania edukacyjno-informacyjne obejmujące: działania skierowane do dzieci i młodzieży, szkolenia pracowników administracji rządowej i samorządowej, opracowywanie materiałów informacyjnych i edukacyjnych, ocenę i promocję technologii unieściewania włókien azbestu w odpadach azbestowych, organizację krajowych i międzynarodowych szkoleń, seminariów, konferencji, kongresów i udział w nich.
- 3) Zadania w zakresie usuwania wyrobów zawierających azbest obejmujące: usuwanie wyrobów zawierających azbest z obiektów budowlanych, oczyszczanie terenów nieruchomości, oczyszczanie obiektów użyteczności publicznej, miejsc publicznych, terenów byłych zakładów produkujących wyroby zawierające azbest, budowę składowisk odpadów azbestowych oraz budowę instalacji i urządzeń do unieściewania włókien azbestu w odpadach azbestowych, zadania wspierające, w tym wsparcie finansowe opracowywania programów usuwania wyrobów zawierających azbest oraz oczyszczania terenów z azbestu na wszystkich szczeblach.
- 4) Monitoring realizacji Programu w postaci elektronicznego Systemu Informacji Przestrzennej monitoringu procesu usuwania wyrobów zawierających azbest;

- 5) Działania w zakresie oceny narażenia i ochrony zdrowia, w tym działalność Ośrodka Referencyjnego Badań i Oceny Ryzyka Zdrowotnego Związanych z Azbestem.

Realizacja znacznej większości zadań wyznaczonych w ramach wyżej wymienionych grup tematycznych nie leży w gestii samorządów szczebla gminnego, a tym samym Gminy Suszec.

W poniższej tabeli przedstawiono praktyczne możliwości Gminy Suszec w kwestii zadań, których realizacja przyczyni się do skutecznej realizacji celów niniejszego Programu, stanowiąc jednocześnie plan harmonogramu działań na lata 2013-2032.

Harmonogram działań na lata 2013-2032

1. Działania edukacyjnoinformacyjne:
 - + opracowanie systemu edukacyjnego dotyczącego szkodliwości azbestu,
 - + informowanie poprzez stronę internetową lub ulotki o działaniach gminy podjętych w celu likwidacji azbestu,
 - + udostępnienie informacji poprzez stronę internetową o aktualnych aktach prawnych regulujących sposób zabezpieczenia, usuwania i unieszkodliwiania wyrobów zawierających azbest,
 - + informowanie o potencjalnych źródłach dofinansowań w kwestii usuwania wyrobów zawierających azbest;
2. Usuwanie wyrobów zawierających azbest
 - + prowadzenie rejestru wniosków mieszkańców o dofinansowanie,
 - + pozyskiwanie środków na realizację Programu,
 - + przeprowadzenie szkoleń w zakresie usuwania wyrobów zawierających azbest z terenu nieruchomości,
3. Monitoring realizacji programu
 - + aktualizacja inwentaryzacji wyrobów zawierających azbest na terenie gminy,
 - + sprawozdawczość w zakresie realizacji Programu,

Plan gospodarki niskoemisyjnej dla gminy Suszec

Plan stanowi załącznik do uchwały Rady Gminy Suszec Nr XXXII/257/2017 z dnia 23 lutego 2017 r. w sprawie przyjęcia Planu Gospodarki Niskoemisyjnej dla Gminy Suszec. Plan gospodarki niskoemisyjnej to dokument strategiczny gminy, mający wpływ na lokalną gospodarkę ekologiczną i energetyczną. Plan zawiera informacje o ilości wprowadzanych do powietrza pyłów i gazów cieplarnianych na terenie Gminy oraz wskazuje propozycje konkretnych działań ograniczających te ilości.

Potrzeba sporządzenia i realizacji Planu gospodarki niskoemisyjnej wynika ze zobowiązań podjętych przez Polskę i jest zgodna z polityką kraju. Jednym z celów

tematycznych polityki spójności w latach 2014-2020 jest wspieranie przejścia na gospodarkę niskoemisyjną we wszystkich sektorach. Polityka klimatyczna Unii Europejskiej skupia się na wdrożeniu tzw. pakietu klimatyczno-energetycznego przyjętego w grudniu 2008 r.

Podstawowe cele pakietu:

- + redukcja emisji CO² o 20% w roku 2020 w porównaniu do 1990 r.,
- + wzrost zużycia energii ze źródeł odnawialnych w UE z obecnych 8,5 do 20% w 2020 r., dla Polski ustalono wzrost z 7 do 15%,
- + zwiększenie efektywności energetycznej w roku 2020 o 20% - co ma zostać zrealizowane m.in. poprzez stosowanie energooszczędnych rozwiązań w budownictwie.

Celem dokumentu jest analiza i przedstawienie działań możliwych do realizacji w związku ze zmniejszeniem zużycia energii finalnej oraz ograniczaniem emisji zanieczyszczeń i gazów cieplarnianych do atmosfery. Cel ten wpisuje się w bieżącą politykę energetyczną i ekologiczną Gminy Suszec i jest zbieżny z dotychczasowymi działaniami władz gminy. W dokumencie przedstawiono wyniki inwentaryzacji bazowej emisji gazów cieplarnianych oraz przeanalizowano działania zaplanowane do realizacji.

W Polsce od 2010 r. jest realizowana „Polityka energetyczna Polski do 2030 r. Ma na celu odpowiedź na najważniejsze wyzwania stojące przed polską energetyką, zarówno w perspektywie krótkoterminowej, jak i do 2030 r. Podstawowymi kierunkami polskiej polityki energetycznej określonymi w dokumencie „Polityka energetyczna Polski do 2030 roku” są:

- + poprawa efektywności energetycznej,
- + wzrost bezpieczeństwa dostaw paliw i energii, - dywersyfikacja struktury wytwarzania energii elektrycznej poprzez wprowadzenie energetyki jądrowej,
- + rozwój wykorzystania odnawialnych źródeł energii, w tym biopaliw,
- + rozwój konkurencyjnych rynków paliw i energii,
- + ograniczenie oddziaływania energetyki na środowisko.

6.3. OCHRONA PRZYRODY

Ochrona środowiska i kształtowanie jego jakości zależy głównie od intensywności korzystania z jego zasobów i ilości zanieczyszczeń odprowadzanych do środowiska. W trosce o powietrze, gmina dąży do obniżania emisji zanieczyszczeń poprzez propagowanie paliw ekologicznych i zgasyfikowanie całej gminy, oraz wymianę kotłowni węglowych na gazowe.

Walory przyrodnicze gminy

Dominujące zbiorowiska roślinne

Szata roślinna Gminy Suszec ukształtowała się pod silnym wpływem zróżnicowanej działalności człowieka. Stan zachowania cennych elementów flory i fauny, a także naturalnych i półnaturalnych ekosystemów na terenie gminy jest bardzo zróżnicowany. Pomijając tereny silnie przekształcone, w obrębie których nie występują wartościowe z przyrodniczego punktu widzenia ekosystemy, rozpoznano obszary cenne, charakteryzujące się znacznym udziałem przedstawicieli rzadkich oraz ginących gatunków roślin i zwierząt. Wśród naturalnych zespołów roślinnych, należałoby wymienić fragmenty dobrze zachowanych łągów, spotykanych w różnych częściach gminy. Na podkreślenie zasługują również wilgotne i mokre łąki, występujące na niewielkich jej powierzchniach. Przez południową część Gminy Suszec przepływa rzeka Pszczyńska, wzdłuż której rozciąga się duży kompleks łąk torfowych.

Bogactwo roślinności badanego obszaru jest odzwierciedleniem dużej ilości siedlisk, jakie wykształciły się tu w wyniku zróżnicowanej rzeźby terenu, różnego typu gleb, warunków klimatycznych i wilgotnościowych.

Na terenie Gminy Suszec nie prowadzono dotychczas systematycznych badań faunistycznych. Stan wiedzy o faunie tego obszaru jest zatem niewielki. Analiza ekologicznych uwarunkowań występowania rzadkich gatunków pozwala jednak wnioskować, że gmina, pomimo silnego przekształcenia środowiska przyrodniczego, należy do obszarów cennych faunistycznie.

Lasy

Gmina posiada niewątpliwe walory krajobrazowe i przyrodnicze. Teren Gminy Suszec otaczają praktycznie ze wszystkich stron lasy (pozostałości tzw. Puszczy Pszczyńskiej) – zabezpieczające gminę przed zanieczyszczeniami z pobliskich aglomeracji miejskich. Zachodni obszar gminy Suszec stanowi skład otuliny Parku Krajobrazowego „Cysterskie Kompozycje Krajobrazowe Rud Wielkich” (granice utworzone na drodze Rozporządzenia Wojewody Katowickiego w 1993 r.). W północnej części gminy znajduje się rezerwat przyrody „Babczyzna Dolina”.

Raport o stanie gminy Suszec 2018

Lp.	Nazwa	Lokalizacja i opis
1.	"Lasy Kobiórskie"- o powierzchni 2380 ha	Kompleks leśny, w którym przeważają drzewostany iglaste: sosna, świerk oraz występujące na obrzeżach gatunki drzew: brzoza, dąb, buk.
2.	"Las Kręgulec" – o powierzchni 8 ha	Las z przewagą sosny oraz gatunków liściastych.
3.	„Las Łęg” – o powierzchni 52 ha	Las o mieszanym drzewostanie: brzoza i dąb oraz sosna i świerk.
4.	„Las Małczok” – o powierzchni 44 ha	Las wzbogacony o 100-letnie sosny z niewielkim udziałem świerka oraz sosny.
5.	„Las Jasieniec” – o powierzchni 12 ha	Las z przewagą sosny oraz gatunków liściastych.
6.	„Las w Kryrach” – o powierzchni 10 ha	W kompleksie leśnym wprowadzono w miejsce gatunków iglastych - drzewa liściaste: dęby oraz brzozy.
7.	"Las Brzeszczok" – 5 ha	Las z przewagą sosny oraz gatunków liściastych.
8.	„Las Gawliczok” – o powierzchni 22 ha	Kompleks leśny tworzą przebudowane 10-letnie drzewostany sosnowo-dębowe.
9.	„Chłopskie Goje” – o powierzchni 57 ha	Las z przewagą sosny oraz gatunków liściastych.

Tabela: Zasoby leśne występujące na terenie Gminy Suszec

Obszary przyrodniczo cenne

Teren Gminy Suszec nie cechuje się występowaniem dużej liczby cennych form i obiektów przyrodniczych poddanych ochronie prawnej. Spowodowane jest to zapewne dużą ingerencją człowieka w naturalne środowisko oraz znaczne przekształcenie pierwotnej formy środowiska.

Rezerwat przyrody

Na terenie Gminy Suszec występuje jeden rezerwat przyrody – Babczyzna Dolina o powierzchni 76,25 ha położony w województwie śląskim, na terenach gmin Kobiór i Suszec. Zawiera naturalne układy biocenotyczne charakterystyczne dla dolin rzecznych. Utworzony został 31 stycznia 2002 r. rozporządzeniem wojewody śląskiego (rozp. Woj. Śl. Dz. Urz. Woj. Śl. Nr 4, poz. 216). Przedmiotem ochrony jest zespół przyrodniczy boru trzcinnikowego z rzadkimi gatunkami mszaków. Jest to także ostoja dla gatunków fauny: jaszczurki żyworodnej, padalca i zaskrońca.

Park krajobrazowy

Park Krajobrazowy „Cysterskie Kompozycje Krajobrazowe Rud Wielkich” utworzony na mocy rozporządzenia nr 181/93 Woj. Katowickiego z 23 listopada 1993 r. (Dz. Urz. Woj. Katowickiego z 1993 r. nr 15, poz. 130) zm. rozp. Nr 37/2000 Woj. Śląskiego z 28 sierpnia 2000 (Dz. Urz. Woj. Śląskiego z 2000 r. nr 35, poz. 548). Powierzchnia całkowita parku krajobrazowego-634,0 km². Powierzchnia parku krajobrazowego - 493,9 km². Powierzchnia otuliny parku krajobrazowego -140,1 km². Park stanowią tereny chronione ze względu na popularyzację walorów przyrodniczych, krajobrazowych i kulturowych. Położony jest w południowo – zachodniej części województwa śląskiego i zajmuje wschodnią część Kotliny Raciborskiej oraz północne fragmenty Płaskowyżu Rybnickiego. Obszar PK „CKKRW” położony jest w obrębie zlewni Rudy, Suminy i Bierawki. Tylko niewielka, zachodnia jego część należy do przyrzecza Odry. Obfitość wód, zwłaszcza powierzchniowych, przyczyniła się do znacznego zróżnicowania warunków siedliskowych, a co za tym idzie do rozwoju wielu cennych gatunków flory i fauny. Wszchedostępna woda odgrywała również kluczowe znaczenie w gospodarce Cystersów. Ze względu na rekreacyjno–turystyczne funkcje obszarów chronionych istotną cechą położenia jest bezpośrednie sąsiedztwo takich miast jak: Gliwice, Żory, Rybnik, Racibórz. Ośrodkiem węzłowym jest miejscowość Rudy w gminie Kuźnia Raciborska, znana przede wszystkim z lokalizacji pocysterskiego zespołu klasztorno–pałacowego. Szata roślinna ukształtowała się tu w holocenie, po ustąpieniu ostatniego zlodowacenia plejstoceńskiego. Tworzyły ją prawie wyłącznie zespoły leśne. Do dzisiaj ekosystem leśny przetrwał głównie na terenach nieatrakcyjnych dla rolnictwa z powodu nieurodzajnych, piaszczystych gleb (rozległy kompleks lasów rudzkich w północnej i środkowej części Parku) oraz w miejscach trudnodostępnych ze względu na zabagnienie lub niekorzystną rzeźbę terenu (jary, stoki). Najnowsze prace florystyczne potwierdziły występowanie 49 gatunków roślin naczyniowych objętych ochroną gatunkową. Natomiast 29 innych gatunków chronionych wyginęło tu na stanowiskach naturalnych w ciągu ostatnich stu lat. Florę Parku wzbogacają gatunki przybyłe w sposób naturalny z różnych krain geograficznych, między innymi: z Niziny Węgierskiej przez Bramę Morawską, z Karpat i z Sudetów.

Na obszarze Parku Krajobrazowego odnotowano 14 gatunków płazów, 6 gatunków gadów, 236 gatunków ptaków oraz 50 gatunków ssaków. Spośród kręgowców uznawanych za zagrożone w skali kraju, zakwalifikowanych do “Polskiej czerwonej księgi zwierząt”, w granicach Parku przystępują do rozrodu: traszka grzebieniasta, bąk, bączek, hełmiatka, bielik, zielonka, podróżniczek i przedstawiciel nietoperzy - borowiaczek, a przypuszczalnie także gniewosz plamisty, rożeniec, kania czarna, koszatka i popielica. Park Krajobrazowy “Cysterskie Kompozycje Krajobrazowe Rud Wielkich” chroni przestrzeń głównego w południowej Polsce korytarza ekologicznego przebiegającego równoleżnikowo. Łączy on doliny górnej Wisły i Odry oraz strefy podgórskie Karpat i Sudetów. Tworzą go zwarte kompleksy lasów rudzkich i pszczyńskich. Krytyczny, najwęższy pas pomostu ekologicznego znajduje się wokół Szczekowic. Tamtejszy ekosystem leśny wymaga tym samym szczególnej ochrony. Opisywany ciąg ekologiczny dopełniany jest przez systemem hydrograficzny rzek:

Rudy, Pszczyńki, Korzeńca i Gostyni, umożliwiającą migrację organizmów wodnych między zlewniami Wisły i Odry.

Najbogatszym przyrodniczo terenem w obrębie PK "CKKRW" jest kompleks leśno-stawowy "Łęczczok" w okolicach Raciborza, będący obecnie jedynym rezerwatem w granicach Parku. Ochronę prawną "Łęczczoka" przez uznanie za rezerwat przyrody wprowadzono w 1957 roku w celu zachowania wielogatunkowego lasu łęgowego, alei zabytkowych drzew, starorzeczy rzeki Odry ze stanowiskiem kotewki orzecha wodnego oraz miejsc łęgowych awifauny. Rezerwat przyrody "Łęczczok" zajmuje około 400 ha, w tym 134 ha powierzchni leśnej i 247 ha stawów.

Pomniki przyrody

Na terenie gminy Suszec tą formą ochrony objęto 2 obiekty:

- wiąz polny – Suszec, ul. Św. Jana obok Banku Spółdzielczego,
- dąb szypułkowy – Radostowice przy leśniczówce.

Obszary NATURA 2000

Obszar Natura 2000 to nowa forma ochrony przyrody (obok istniejących parków narodowych, rezerwatów przyrody, parków krajobrazowych, czy innych) wprowadzana w naszym kraju od czasu wstąpienia Polski do Unii Europejskiej. Za obszary Natura 2000 uznaje się tereny najważniejsze dla zachowania zagrożonych lub bardzo rzadkich gatunków roślin, zwierząt czy charakterystycznych siedlisk przyrodniczych, mających znaczenie dla ochrony wartości przyrodniczych Europy.

Obecnie na terenie gminy nie ma wyznaczonych obszarów Natura 2000.

Fauna

Świat zwierzęcy obszaru Gminy Suszec tworzą:

- + jelenie oraz sarny – występujące w zwartych kompleksach leśnych lasów Pszczyńskich i Kobiórskich,
- + lis – ekspansja w łowisku,
- + populacja dzika – poza obszarem obwodów wyłączonych kompleksów leśnych,
- + zając, bażant – populacja gatunków terenów otwartych i strefy ekotonowej (na styku zbiorowisk leśnych i nieleśnych),
- + żubr,
- + bogata populacja i duże pozyskanie ptactwa wodnego – kompleksy stawów hodowlanych, inne akweny wodne.

Aktualizacja programu ochrony środowiska dla gminy Suszec na lata 2011-2014 z perspektywą na lata 2015-2018 wraz z prognozą oddziaływania na środowisko

Obowiązek sporządzenia prognozy oddziaływania na środowisko do projektów dokumentów strategicznych - programów, planów i polityk wynika z art. 46 oraz art. 51 ustawy o udostępnianiu informacji o środowisku i jego ochronie, udziale społeczeństwa w ochronie środowiska oraz o ocenach oddziaływania na środowisko (Dz. U. z 2008 r. Nr 199 poz. 1227, z późn. zm.). Przepisy tej ustawy zobowiązują organ opracowujący projekty: Aktualizację Programu Ochrony Środowiska oraz Aktualizację Planu Gospodarki Odpadami dla Gminy Suszec na lata 2011- 2014 z perspektywą na lata 2015- 2018 do sporządzenia dokumentacji prognozy oddziaływania na środowisko oraz przeprowadzenia postępowania w sprawie oceny oddziaływania na środowisko z udziałem społecznym.

Niniejsza Prognoza w myśl wyżej przywołanego art. 46 stanowi element strategicznej oceny oddziaływania na środowisko.

Prognoza jest dokumentem wspierającym proces decyzyjny i procedurę konsultacji. Wskazuje na możliwe negatywne skutki realizacji Programu Ochrony Środowiska oraz Planu Gospodarki Odpadami i przedstawia zalecenia dotyczące przeciwdziałania ewentualnym negatywnym skutkom oraz przedstawia sposoby ich minimalizacji.

7. OŚWIATA, WYDARZENIA KULTURALNE I PROMOCJA GMINY

7.1. Informacje ogólne.

Zgodnie z ustawą z dnia 14 grudnia 2016 r. Prawo oświatowe organ prowadzący szkołę lub placówkę odpowiada za jej działalność. Do zadań organu prowadzącego należy w szczególności:

- 1) zapewnienie warunków do działania szkoły lub placówki, w tym bezpiecznych i higienicznych warunków nauki, wychowania i opieki;
- 2) wykonywanie remontów obiektów szkolnych oraz zadań inwestycyjnych w tym zakresie;
- 3) zapewnienie obsługi administracyjnej, finansowej i organizacyjnej szkoły lub placówki;
- 4) wyposażenie szkoły lub placówki w pomoce dydaktyczne i sprzęt niezbędny do pełnej realizacji programów nauczania, programów wychowawczych, przeprowadzania sprawdzianów i egzaminów oraz wykonywania innych zadań statutowych.

Wszystkie placówki oświatowe mają zapewnione bardzo dobre warunki do działania. Organ prowadzący rokrocznie zabezpiecza w budżetach szkół i przedszkoli środki finansowe na wyposażenie i sprzęt szkolny, pomoce szkolne oraz na niezbędne środki do realizacji obowiązków w zakresie BHP, w tym na obowiązkowe przeglądy obiektów zgodnie z prawem budowlanym. Dotyczy to przeglądów budowli, instalacji elektrycznych, gazowych, kominiarskich, p. poż. oraz odgromowych. W tym zakresie każdy obiekt posiada książkę obiektu budowlanego, w której na bieżąco dyrektor szkoły dokonuje wpisów na podstawie protokołów z przeglądów i przeprowadzonych konserwacji czy pomiarów. Zalecenia służb kontrolujących (Sanepid, Straż Pożarna) dotyczące obiektów budowlanych są wykonywane w ustalonych terminach.

Gmina Suszec prowadzi przedszkola, szkoły podstawowe i zespoły szkolno – przedszkolne. Rok szkolny 2017/2018 był pierwszym rokiem wprowadzeniem reformy oświaty, która rozpoczęła się od 1 września 2017 r. W roku szkolnym 2017/2018 dotychczasowe gimnazja zostały włączone do szkół podstawowych i będą funkcjonowały do czasu ukończenia edukacji przez klasy trzecie, tj. do 31 sierpnia 2019 r. Proces ten w naszej gminie przebiegł bez większych zakłóceń. Gimnazjum w Kryrach już wcześniej funkcjonowało w zespole szkolno- przedszkolnym a Gimnazjum w Suszcu czy Radostowicach miało lokalizację w tych samych budynkach co szkoły podstawowe, więc nie było trudności z przemieszczeniami uczniów. Problemy, głównie natury lokalowej, wystąpiły w tych szkołach podstawowych, które musiały utworzyć siódme klasy. Zarówno w Rudziczce, Mizerowie czy Kobielicach pojawił się problem braku klas. Problem ten częściowo złagodzony adaptacją dodatkowych pomieszczeń i tak w Rudziczce powstała klasa z szatni na korytarzu szkolnym a w Kobielicach powstała dodatkowa klasa w gabinecie

gimnastyki korekcyjnej. Nie obeszło się też bez zmianowości, ale nie powodującej obecności uczniów w szkole po godz. 16.30. Niektórzy nauczyciele w związku z reformą musieli świadczyć pracę w 2 lub więcej szkołach na terenie gminy. Jednak w rezultacie żaden nauczyciel w roku szk. 2017/18 nie stracił pracy za wyjątkiem nauczycieli na zastępstwo. Pojawił się również nowy problem - braku nauczycieli na pomoc psychologiczno – pedagogiczną i w zakresie specjalistów kształcenia specjalnego.

W roku szkolnym 2017/2018 (wg stanu SIO na 30.09.2017 r.) liczba uczniów ogółem w szkołach i gimnazjach wyniosła 1366, a uczniowie mieścili się w 73 oddziałach szkolnych. Głównym problemem, który determinował spojrzenie na funkcjonowanie oświaty, jest mała liczba uczniów w klasach I – III, ze względu na przepisy oświatowe nakazujące podział klasy przy liczbie powyżej 25 uczniów. Skutkowało to więc małą średnią liczbą dzieci w oddziałach, która wyniosła 18,71 (2016/17 – 19,09). W roku szkolnym 2017/2018 klas poniżej 18 uczniów w klasach I – III było 18 na 73 oddziały ogółem. Sytuacja może być podobna w latach następnych o ile nie ulegną zmianie przepisy i liczebności klas. W przedszkolach i oddziałach przedszkolnych w roku szk. 2017/2018 wzrosła liczba dzieci do 557 w 25 oddziałach.

Baza oświatowa

Na terenie gminy Suszec działają następujące placówki :

- 1) **Szkoła Podstawowa w Suszcu**
43-267 Suszec ul. Szkolna 130
tel. 212-42-19
- 2) **Przedszkole Publiczne w Suszcu**
43-267 Suszec ul. Św. Jana 70
tel. 212-42-11
- 3) **Zespół Szkolno-Przedszkolny w Kryrach**
43-265 Kryry ul. Nierad 86
tel. 212-22-13
- 4) **Zespół Szkolno-Przedszkolny w Mizerowie**
43-265 Mizerów ul. Nadrzeczna 31
tel. 212-22-87
- 5) **Szkoła Podstawowa w Kobielicach**
43-262 Kobielice ul. Topolowa 61
tel. 212-52-26
- 6) **Zespół Szkolno-Przedszkolny w Radostowicach**
43-262 Radostowice ul. Dworcowa 56
tel. 212-52-22
- 7) **Zespół Szkolno-Przedszkolny w Rudziczce**
43-267 Rudziczka ul. Woszczycka 20
tel. 212-40-13

7.2. Analiza demograficzna i jej wpływ na liczbę uczniów w szkołach i gimnazjach.

Poniżej przedstawiono zaktualizowane przez Urząd Gminy Suszec zestawienie ilości dzieci urodzonych i dzieci zameldowanych w danym roczniku na przestrzeni lat 2010-2017 w poszczególnych sołectwach. Należy stwierdzić, iż w stosunku do zestawień z lat ubiegłych zwiększa się liczba dzieci w poszczególnych rocznikach, co oznacza, iż przybywa nowo zameldowanych dzieci na terenie gminy wraz z nowo wybudowanymi domami oraz migracją ludności korzystną dla gminy. Jest to bardzo pozytywny symptom dla całej sytuacji demograficznej i świadczy o pewnej stabilności urodzeń, a przede wszystkim o trwałym zatrzymaniu spadku urodzeń.

Nazwa sołectwa	2010	2011	2012	2013	2014	2015	2016	2017	2018 do 30.09.
Suszec	60	42	62	58	59	67	48	55	52
Rudziczka	31	26	9	21	14	20	23	21	14
Kobielice	25	24	18	25	21	16	15	17	17
Radostowice	19	19	22	21	25	20	20	35	12
Kryry	33	20	20	33	25	26	22	19	17
Mizerów	19	26	24	18	27	25	24	20	19
OGÓŁEM	187	157	155	176	171	174	152	167	131

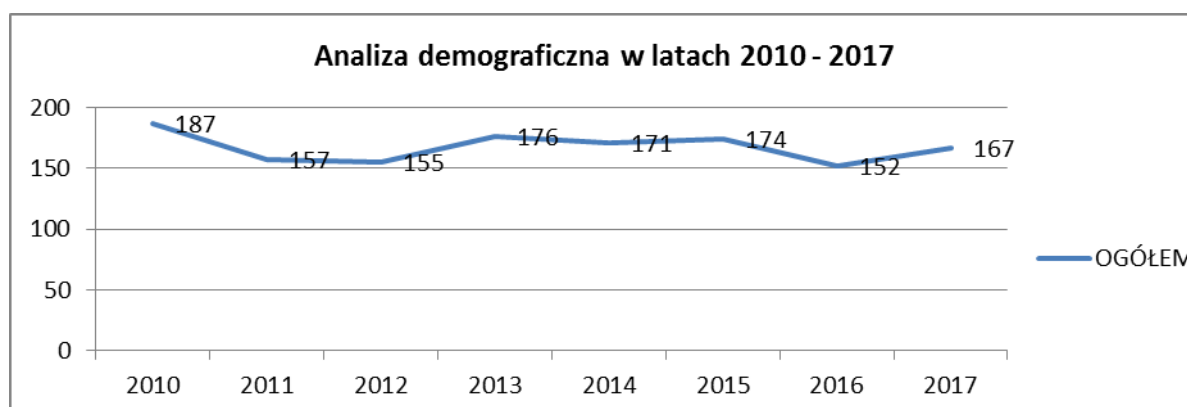


Tabela: Analiza demograficzna w latach 2010- 2018

Raport o stanie gminy Suszec 2018

Z analizy wynika, iż po roku 2013 nastąpiła stabilizacja urodzeń na poziomie powyżej 170 dzieci, za wyjątkiem roku 2016, ale już w roku 2017 ponownie nastąpił wzrost o 15 dzieci. Od stycznia 2018 r. do 30.09.2018 r. mamy tendencję mocno wzrostową. Na chwilę obecną demografia nie będzie czynnikiem destabilizującym obecny system funkcjonowania szkół podstawowych. Problemy pokazują się w szkołach, które musiały utworzyć VII i VIII klasy oraz ze względu na przepisy o wielkości klas I – III (do 25 uczniów), co powoduje podwojenie się kolejnych roczników klas pierwszych. Niewątpliwie jest to sytuacja korzystna dla procesu edukacji, ale niekorzystna dla gmin ze względu na sposób finansowania oświaty. Wzrosną zdecydowanie koszty. Subwencja oświatowa jest wyliczana na 1 ucznia a nie na oddział szkolny co powoduje brak powiązania subwencji z faktycznymi kosztami definiowanymi na oddział. Samorządy w tej sytuacji z roku na rok są w gorszej sytuacji i podobnie jest w Gminie Suszec.

Liczba uczniów w szkołach i przedszkolach w roku szkolnym 2017/2018

W roku szkolnym 2017/2018 liczba uczniów ogółem w szkołach i gimnazjach i wyniosła 1 366 a uczniowie mieścili się w 73 oddziałach szkolnych. Miało to wpływ na średnią liczbę dzieci w oddziałach – **18,71**. W stosunku do roku szk. 2016/2017 spadła o 0,38 (było w 2016/17 - 19,07). Jest to zjawisko niekorzystne dla finansów gminy, ponieważ klasy o średniej ilości uczniów poniżej 18 muszą być dofinansowane do subwencji z budżetu gminy. Jesteśmy więc blisko tej granicy. Szczegółowe wielkości uczniów w poszczególnych klasach szkół podstawowych i klas gimnazjalnych w roku szkolnym 2017/2018 zawierają poniższe Tabele I – II.

Tabela I - Liczba uczniów w poszczególnych placówkach w roku szk. 2017/2018

Nazwa Placówki	Liczba uczniów ogółem w placówce	Liczba oddziałów	Średnia liczba uczniów w szkole/oddział
Szkoła Podstawowa w Kobielicach	198		
	w tym:		
	SP – 125	7	17,86
	P – 73	3	24,33
Zespół Szkolno – Przedszkolny w Kryrach	274		
	w tym:		
	SP – 135	8	16,88
	GP – 58	3	19,33
	P – 81	4	20,25
ZSP w Mizerowie	207		
	w tym:		
	SP – 124	8	15,50
	P – 83	4	20,75
Zespół Szkolno – Przedszkolny w Rudziczce	264		
	w tym:		
	SP – 189	10	18,90
	P – 75	3	25,00

Raport o stanie gminy Suszec 2018

Szkoła Podstawowa w Suszcu	471, w tym: SP - 355 GP - 116	18 6	19,72 19,33
Szkoła Podstawowa w Radostowicach	262, w tym: SP - 169 GP - 93	9 4	18,78 23,25
Ogółem SP i GP	1366	73	18,71
Przedszkola			
Przedszkole Publiczne w Suszcu	178	8	22,25
Przedszkole Publiczne w Radostowicach	50	2	25,00
Ogółem (gimnazja, szkoły, przedszkola)	1594	83	19,20

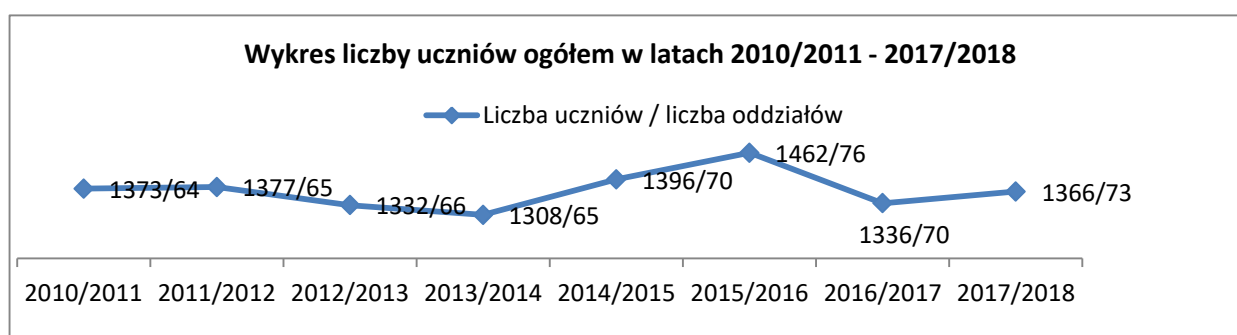
Tabela II - Liczba uczniów w poszczególnych klasach w szkołach podstawowych i gimnazjach Gminy Suszec w roku szkolnym 2017/2018

Lp.	Nazwa placówki	Liczba uczniów w klasach w roku szkolnym 2017/2018							Razem
		Kl. I	Kl. II	Kl. III	Kl. IV	Kl. V	Kl. VI	Kl. VII	
1.	SP Suszec	A 20 B 18 B 18	A 21	A 20 B 20 C 21 D 19	A 20 B 20 C 19	A 15 B 19 C 19	A 22 B 23	A 21 B 21	355/18
	Oddziały gimnazjalne		AG 20 BG 20 CG 19	AG 20 BG 19 CG 18					116/6
									Razem 471
2.	SP Radostowice	A 23	-	A 16 B 16	A 18 B 18	A 17	A 14	A 23 B 24	169/9 93/4
	Oddziały gimnazjalne		AG 21 BG 20	AG 26 BG 25					Razem 262
	Oddział przedsz. „O”	17							17/1
3.	SP Kobielice	A 19	-	A 13 B 15	A 22 B 12	-	A 26	A 18	125/7
	Oddziały								

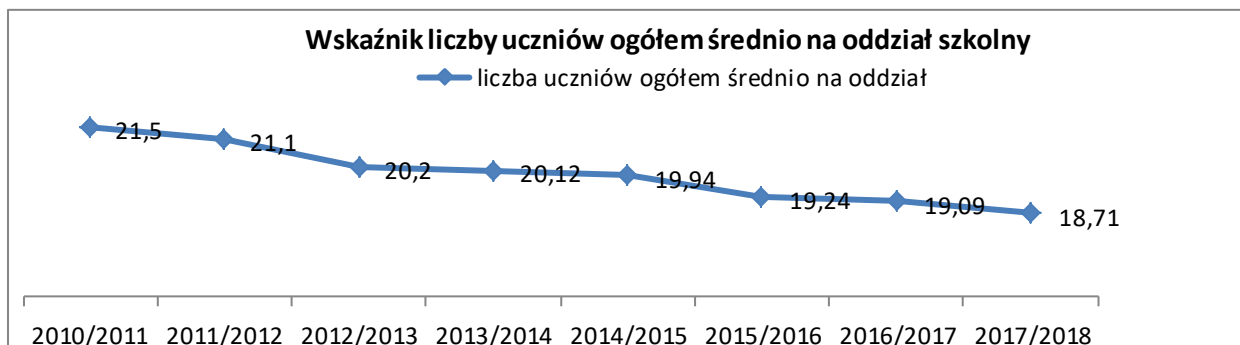
Raport o stanie gminy Suszec 2018

	przedszkolne								73/3
4.	ZSP Kryry	A 14 B 17	-	A 17 B 18	A 18	A 22	A 16	A 13	135/8
	Oddziały gimnazjalne		AG 19	AG 19 BG 20					58/3
	Oddziały przedszk.								Razem 193
									81/4
5.	ZSP Mizerów	A 20	-	A 12 B 14	A 14 B 17	A 20	A 9	A 18	124/8
	Oddziały przedszk.								83/4
6.	ZSP Rudziczka	A 16 B 17	A 13	A 16 B 18	A 19 B 23	A 26	A 18	A 23	189/10
	Oddziały przedszk.								75/3
Przedszkola									
		Ogółem dzieci		Liczba oddziałów		Liczba dzieci w oddziałach			
7.	Przedszkole Suszec	178		8		178/8			
8.	Przedszkole Radostowice	50		2		50/2			

Tabela III – liczba uczniów ogółem za lata 2010/2011-2017/2018



Raport o stanie gminy Suszec 2018



Jak wynika z tabeli III 2017/2018 jest kolejnym rokiem spadku ilości uczniów na oddział w szkołach podstawowych i klasach gimnazjalnych do poziomu **18,71** ucznia na oddział. W zakresie liczby uczniów na oddział najwyższy wskaźnik wśród szkół podstawowych ma SP Suszec- 19,72 ale ten wskaźnik też spada z roku na rok., najniższy - **ZSP Mizerów – 15,50**. Wskaźniki te mają duży wpływ na koszty placówki w porównaniu do subwencji oświatowej, ponieważ subwencja jest rozliczana na ucznia, a koszty małych oddziałów szkolnych przewyższają środki subwencyjne.

Liczba dzieci w przedszkolach Gminy Suszec w roku szkolnym 2017/2018.

W tabeli poniżej przedstawiono jak zwiększyła się liczba dzieci w przedszkolach w latach szkolnych 2011/2012 – 2017/2018. Jest to wynik różnych zmian w systemie oświaty przedszkolnej – w szczególności dzieci 6 – letnich. W roku szkolnym 2017/2018 ponownie była potrzeba uruchomienia ósmego oddziału w Suszcu oraz dodatkowego oddziału w Mizerowie i Kryrach

Liczba dzieci w przedszkolach i oddziałach przedszkolnych w latach szkolnych 2011/2012 – 2017/2018

Nazwa placówki	2011/2012	2012/2013	2013/2014	2014/2015	2015/2016	2016/2017	2017/2018
SP Kobilice	55/2	50/2	68/3	72/3	70/3	73/3	73/3
ZSP Rudziczka	75/3	75/3	75/3	72/3	75/3	75/3	75/3
ZSP Kryry	50/2	50/2	50/2	67/3	62/3	68/3	81/4
ZSP Mizerów	50/2	63/3	62/3	66/3	63/3	79/4	83/4
Przedszkole w Suszcu	136/6	132/6 od stycznia 2013 r.	186/8	188/8	168/7	185/8	178/8

Raport o stanie gminy Suszec 2018

Przedszkole w Radostowicach	50/2	51/2	50/2	49/2	50/2	50/2	50/2
Oddział przedszkolny przy SP Radostowice	-	-	23/1	-	-	22/1	17/1
Razem	416/17	421/18 od stycznia 2013 471/20	514/22	514/22	488/21	552/24	557/25

Jak widać z powyższej tabeli rokrocznie rośnie liczba dzieci w przedszkolach. Potrzeby w tym zakresie są coraz większe. Gmina ma obowiązek zapewnienia miejsc wszystkim dzieciom zapisanym do przedszkoli w wieku 3–6 lat. Bilans miejsc przedszkolnych poprawia **Niepubliczny Punkt Przedszkolny w Suszcu**, który dysponuje 16 miejscami. W Suszcu istnieje szybka potrzeba budowy nowego przedszkola na 8 oddziałów, zakładając istnienie w dalszym ciągu 2 oddziałów przy ul. Wyzwolenia. Potrzeby w tym zakresie potwierdza najnowsza analiza demograficzna.

7.3. Najważniejsze sukcesy edukacyjne uczniów w roku szkolnym 2017/2018

Prowadzenie przez szkoły dodatkowych zajęć edukacyjnych i kółek zainteresowań w znacznym stopniu przyczynia się do osiągania przez uczniów dobrych i wysokich wyników w nauce. Odzwierciedleniem tego są sukcesy uczniów w konkursach przedmiotowych oraz olimpiadach na szczeblu powiatowym, rejonowym, wojewódzkim i krajowym. W Gminie Suszec organizowane są od wielu lat liczne konkursy dla uczniów mające na celu promowanie najzdolniejszych. Podsumowanie wyników i przedstawienie najlepszych uczniów za wyniki w nauce następuje na forum gminnym. Rada Gminy Suszec uchwaliła w 2017 r. uchwałę o stypendiach za wyniki w nauce w danym roku szkolnym. Jest to wyróżnienie jednorazowym stypendium uczniów szkół podstawowych i klas gimnazjalnych, a także szkół ponad gimnazjalnych za osiągnięcie tytułu laureata lub finalisty w Wojewódzkich Konkursach Przedmiotowych oraz osiągnięcie wysokiej średniej ocen na świadectwie za dany rok szkolny. Po raz pierwszy za rok szkolny 2017/18 **stypendia otrzymało w Gminie Suszec 6 uczniów, w tym z SP Radostowice (klasy gimnazjalne – chemia) - 3 uczniów, SP Suszec – 2 uczniów (matematyka, historia), ZSP Kryry – 1 uczeń (matematyka)**. Wręczenie stypendiów odbyło się w sposób uroczysty w Dniu Edukacji Narodowej, z udziałem nauczycieli, opiekunów, rodziców i władz gminnych. Inne sukcesy w zakresie licznych olimpiad, turniejów i zawodów sportowych są nagradzane na forum danej szkoły. Ponadto dyrektor szkoły, zgodnie z ustawą Prawo oświatowe, ma prawo wręczyć stypendia za wyniki w nauce i sporcie, zgodnie z ustalonym przez Radę pedagogiczną regulaminem stypendialnym.

Raport o stanie gminy Suszec 2018

Za rok 2018 stypendia sportowe przyznano 13 osobom, a nagrody za wysokie wyniki sportowe otrzymało 16 osób zamieszkałych na terenie gminy Suszec. Stypendia i nagrody przyznano w następujących dyscyplinach; pływanie, boks, piłka siatkowa, tenis stołowy, żeglarstwo, karate, kolarstwo, piłka nożna, modelarstwo lotnicze oraz lekkoatletyka.

7.4. Zatrudnienie nauczycieli i pracowników obsługi i administracji w placówkach oświatowych (stan na III/2018).

Nazwa placówki	Nauczyciele		Obsługa i Administracja	
	Liczba osób	Liczba etatów	Liczba osób	Liczba etatów
Szkoła Podstawowa Radostowice (z oddziałami GP)	38	31,22	15	11,75
Szkoła Podstawowa Kobielice	25	19,17	15	13,00
Szkoła Podstawowa Suszec (z oddziałami GP)	56	49,66	17	16,50
ZSP Mizerów	29	21,18	10	8,00
ZSP Kryry (z oddziałami GP)	33	30,17	15	12,91
ZSP Rudziczka	35	26,37	21	16,64
Przedszkole Radostowice	8	4,92	5	3,51
Przedszkole Suszec	17	14,33	11	10,46
RAZEM:	241	197,02	109	92,77

W powyższej tabeli zawarto informację o ilości etatów i osób zatrudnionych w poszczególnych placówkach oświatowych w roku szk. 2017/2018 (stan: SIO III/2018). W ilości etatów nauczycielskich są również osoby, które zastępowały osoby nieobecne, a przebywające na urloпах zdrowotnych, macierzyńskich lub na dłuższych chorobowych. Wzrost etatów nauczycielskich, to skutek dużej ilości orzeczeń o potrzebie kształcenia specjalnego i indywidualnego nauczania w SP Suszec i SP Kobielice. W SIO wykazuje się również te osoby, które są w zatrudnieniu, w tym również na zastępstwie i na które szkoła ponosi koszty (pomimo, iż jest to zastępstwo).

7.5. Wysokość wydatków bieżących w przeliczeniu na jednego ucznia.

W celu powiązania liczby uczniów w placówkach oświatowych oraz wydatków, które ponosi gmina na utrzymanie szkół i przedszkoli konieczne wydaje się podanie skali

Raport o stanie gminy Suszec 2018

ponoszonych kosztów na jednego ucznia ogółem w porównaniu do otrzymywanej subwencji oświatowej z budżetu państwa i środków własnych, które gmina ponosi na oświatę jako organ prowadzący. Państwo przydziela subwencję oświatową na każdego ucznia szkoły podstawowej i gimnazjum, bez oddziału „O” a także bez przedszkoli. Utrzymanie przedszkoli i oddziałów „O” jest zadaniem własnym gminy. Od roku 2015 na każde dziecko w przedszkolu gmina otrzymuje dotację celową. W roku 2017 była to kwota **517.806 zł**. Również gmina otrzymała dotację podręcznikową w wysokości **208.870 zł**, dotacja „Aktywna Tablica” – 56.000 zł, dotacja na gabinety lekarskie – 10.627 zł, dotacja z WFOŚ i GW na „Zielone szkoły” – 13 350 zł.

Dużą kwotę dotacji gmina otrzymała na realizację projektów unijnych, w łącznej kwocie **855.528 zł**. I tak:

- ✚ Dziełny Przedszkolak w Przedszkolu w Suszcu - 178.379 zł,
- ✚ Liga Mądrych Główn w ZSP Kryry – 222.093 zł,
- ✚ Rozwiń skrzydła w SP Suszec - 159.463 zł,
- ✚ Super Dzieciaki w SP Radostowice – 295.593 zł.

Wielkość przyznanych dotacji łącznie za 2017 r. to kwota **1 666 281 zł**.

Za rok 2017 subwencja oświatowa, po zmianach wyniosła **13 032 344 zł**, w tym na specjalną organizację nauki i metod pracy (rozd. 80150 i rozdz. 80149) **1 263 440 zł** - zgodnie z kalkulacją wyliczoną przez MEN. Jak wiadomo głównym źródłem finansowania oświaty jest subwencja oświatowa. W większości JST nie pokrywa ona jednak wszystkich bieżących kosztów prowadzenia szkół, na tzw. zadania z zasady subwencionowane i dotowane. Dla oceny tego stopnia używa się w literaturze i analizach wskaźnika nadwyżki wydatków nad subwencją.

✚ subwencja	- 13 032 344 zł
✚ dotacje (z przedszkolną)	- 810 753 zł
✚ projekty unijne	- 855 528 zł

Razem (subwencja + dotacje) - **14 698 625 zł**

Wskaźnik ten wyliczany jest jako :

***Subwencyjne bieżące wydatki oświatowe - z dotacjami
i środkami UE (rozdz. 801 i 854)***

x 100%

subwencję oświatową (łącznie z dotacjami i środkami UE)

Wydatki bieżące subwencyjne - z dotacjami i ze środków UE :

- 80101 szkoły podstawowe	- 8 702 371 zł
- 80103 oddziały przedszkolne	- 274 401 zł
- 80104 przedszkola	- 1 216 386 zł
- 80110 gimnazja	- 3 608 532 zł
- 80146 dokształcanie nauczycieli	- 70 707 zł
- 80148 stołówki szkolne	- 1 851 339 zł

Raport o stanie gminy Suszec 2018

- 80150 SON	- 1 960 074 zł
- 80195 pozostała działalność	- 37 255 zł
- 85401 świetlice szkolne	- 409 018 zł
- 85416 pomoc materialna dla uczniów	- 33.752 zł

Razem : 18 130 083 zł

czyli za rok 2017 $\frac{18\ 130\ 083}{14\ 698\ 625} \times 100\% = 23\%$

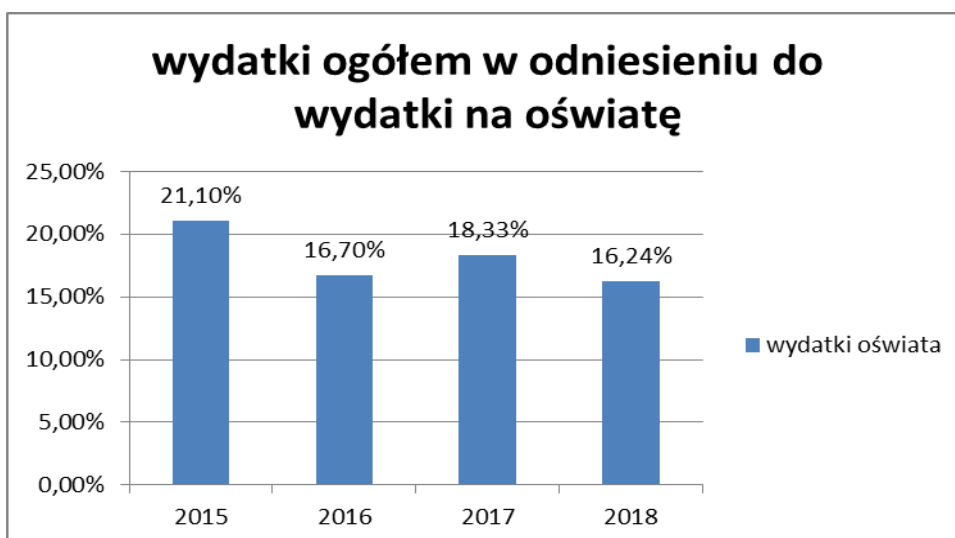
Wskaźnik ten wskazuje, iż nadwyżka wydatków bieżących oświatowych na zadania tzw. subwencionowane i dotowane z budżetu wraz ze środkami unijnymi w stosunku do subwencji oświatowej, środków unijnych i dotacji na tzw. zadania objęte subwencją i dotacją wynosi 23%. Większość samorządów mieści się w przedziale 20-40%.

Wydatki subwencionowane nie zawierają m.in. dowożenia uczniów do szkół, utrzymania przedszkoli i oddziałów przedszkolnych, obsługi ekonomiczno – administracyjnej szkół, pozostałej działalności. Za rok 2017 dowożenie uczniów wyniosło **221 543 zł**. Utrzymanie przedszkoli i oddziałów „O” również jako zadanie własne gminy, wyniosło **3 498 048 zł**.

W zakresie wychowania przedszkolnego wylicza się koszt jednostkowy na 1 dziecko w przedszkolu i oddziale przedszkolnym. I tak za 2017 r. wynosi on **6.280 zł**.

Drugim ważnym wskaźnikiem ukazującym racjonalną i oszczędną działalność placówek jest **koszt na jednego ucznia szkoły podstawowej i gimnazjum** na dany rok. I tak za rok 2017 przy **1366** uczniach (wg stanu w SIO na 30.09.2017 r.) i wydatkach na zadania subwencionowane (**wraz z dotacjami i środkami unijnymi**) (18 130 083: 1366) - **13 272 zł**. Wskaźnik naliczenia subwencji na 1 ucznia (wraz z zastosowanymi „wagami” w zakresie SON dla Gminy Suszec) wynosi średnio za rok 2017 **9 541 zł na ucznia**. Ponosimy również duże wydatki na utrzymanie stołówek szkolnych i przedszkolnych. Za rok 2017 jest to kwota **2 098 839 zł**.

Z zestawienia powyższych kwot wynika, iż przyznana subwencja oświatowa nie pokrywa w pełni kosztów tzw. zadań subwencionowanych. Subwencja pokrywa wydatki na wynagrodzenia i pochodne w rozdziale szkół podstawowych i gimnazjów. W strukturze wydatków subwencionowanych są m. in. również wydatki poza ramowym planem nauczania, jak dodatkowe zajęcia w szkołach, pomoc psychologiczno- pedagogiczna, urlopy zdrowotne nauczycieli, nauczanie indywidualne, zapewnienie średnich wynagrodzeń nauczycielskich – art. 30a KN i inne zadania wynikające z KN, a także koszty ogrzewania szkół, remonty, zakupy wyposażenia i pomocy szkolnych – różne w zależności od roku szkolnego.



Wykres: wydatki ogółem, a wydatki na oświatę

Zestawienie kosztów za 2018 r. - na zadania subwencionowane

(Wydatki szkół, stołówek i świetlic bez przedszkoli i oddziałów przedszkolnych w kontekście subwencji oświatowej.)

Wskaźnik A*Di (5 409,1141 x 1,0681076917) x waga 1,00 = **5.777,52**

Lp.	Wyszczególnienie:	SP-Suszec	SP-Kobielice	ZSP- Rudziczka	ZSP-Kryry	ZSP-Mizerów	ZSP- Radostowice	RAZEM: w zł.
1.	Koszty utrzymania (rozdziały dot. szkół) tj. rozdział 80101, 80110, 80146, 80148, 80150, 80152, 85401.	4 964 182,63	1 683 548,65	2 084 876,12	2 305 361,08	1 512 793,11	2 681 965,05	15 232 727
	w tym wynagrodzenia i pochodne oraz dod. wiejski	4 290 404,27	1 413 644,45	1 728 927,86	1 957 300,63	1 256 261,00	2 402 482,40	13 049 021
	w tym SON (rozdziały dot. szkół)	615 259,89	176 824,92	227 377,50	52 993,95	67 979,83	123 700,24	1 264 136
	w tym koszty z korzystania z hali sportowej	26 115,28						26 115
2.	Liczba uczniów (stan na 30.09.2017r.)	467	133	198	189	130	253	1370
3.	Liczba oddziałów w szkołach (stan na 30.09.2017r.)	24	8	12	10	9	12	75
4.	Subwencja oświatowa na 2018r. - zadania szkolne	4 494 637,86	1 240 592,31	1 916 000,72	1 610 694,29	1 146 847,72	2 181 209,91	12 589 983
5.	DOPEŁATA GMINY OGÓŁEM: (1-4)	469 544,77	442 956,34	168 875,40	694 666,79	365 945,39	500 755,14	2 642 744
6.	Subwencja na zadania szkolne na 1 ucznia (4:2)	9 624,49	9 327,76	9 676,77	8 522,19	8 821,91	8 621,38	9 190

Raport o stanie gminy Suszec 2018

7.	Koszt ogółem na 1 ucznia (1:2)	10 629,94	12 658,26	10 529,68	12 197,68	11 636,87	10 600,65	11 119
8.	Koszt ogółem na 1 oddział (1:3)	206 840,94	210 443,58	173 739,68	230 536,11	168 088,12	223 497,09	203 103
9.	Dopłata do ucznia szkoły (7-6): w zł.	1 005	3 330	853	3 675	2 815	1 979	1 929

Rozliczenie subwencji za 2018 r. dla gminy: w zł.

1. Kwota wyliczona przez MEN: (III/2018r.)	13 384 206
a) na zadania szkolne	12 446 032
b) na zadania pozaszkolne (przedszkola,"O" i SON)	938 174
2. Zwiększenie subwencji z rezerwy 0,4% MEN:	143 951
3. Razem środki z subwencji na 2018r.	13 528 157

Zestawienie kosztów za 2018 r. - w podziale na objekty (zadania własne i suwencionowane)

Wszystkie wydatki pnieione przez placówki wraz z przedszkolami i oddziałami przedszkolnymi w kontekście subwencji i dotacji.)

Wskaźnik A*Di (5 409,1141 x 1,0681076917) x waga 1,00 = **5.777,52**

Lp.	Wyszczególnienie:	P-Suszec	SP-Suszec	SP-Kobielice	ZSP-Rudziczka (dwa objekty)	ZSP-Kryry	ZSP-Mizerów	ZSP-Radostowice (dwa objekty)	RAZEM: w zł.
1.	Koszty utrzymania ogółem	1 581 549,54	4 964 182,63	2 190 263,11	2 620 540,45	2 912 617,36	2 068 548,21	3 421 405,43	19 759 107
	w tym wynagrodzenia i pochodne oraz dod. wiejski	1 366 848,96	4 290 404,27	1 873 484,00	2 203 385,47	2 477 674,76	1 762 708,08	2 907 069,96	16 881 576
	w tym SON	67 335,19	615 259,89	258 770,80	229 589,29	55 753,10	81 349,59	123 700,24	1 431 758
	w tym koszty z korzystania z hali sportowej		26 115,28						26 115
	w tym koszt przedszkoli	1 581 549,54	0,00	506 714,46	535 664,33	607 256,28	555 755,10	739 440,38	4 526 380
2.	Liczba uczniów (stan na 30.09.2017r.)	179	467	205	272	272	213	321	1929
	w tym: SP		467	133	198	189	130	253	1370
	w tym: P	136	0	51	45	66	59	51	408
	w tym: "O"	43	0	21	29	17	24	17	151
3.	Liczba oddziałów (stan na 30.09.2017r.)	8	24	11	15	14	13	15	100
4.	Subwencja oświatowa 2018r. (dla szkół i "O")	290 609,07	4 494 637,86	1 440 165,47	2 067 938,05	1 700 182,96	1 272 392,73	2 262 230,98	13 528 157
5.	Dotacja dla przedszkoli (dzieci w wieku 3-5 lat, kwota 1.370,- /dziecko)	186 320,00	0,00	69 870,00	61 650,00	90 420,00	80 830,00	69 870,00	558 960
6.	Razem (subwencja wraz z dotacją)	476 929,07	4 494 637,86	1 510 035,47	2 129 588,05	1 790 602,96	1 353 222,73	2 332 100,98	14 087 117
7.	DOPLATA GMINY OGÓŁEM: (1-6)	1 104 620,47	469 544,77	680 227,64	490 952,40	1 122 014,40	715 325,48	1 089 304,45	5 671 990

Raport o stanie gminy Suszec 2018

8.	Subwencja wraz z dotacją na 1 ucznia (6:2)	2 664,41	9 624,49	7 366,03	7 829,37	6 583,10	6 353,16	7 265,11	7 303
9.	Koszt ogółem na 1 ucznia (1:2)	8 835,47	10 629,94	10 684,21	9 634,34	10 708,15	9 711,49	10 658,58	10 243
10.	Koszt ogółem na 1 oddział (1:3)	197 693,69	206 840,94	199 114,83	174 702,70	208 044,10	159 119,09	228 093,70	197 591
11.	Dopłata do ucznia i dziecka danej placówki (9-8): w zł.	6 171	1 005	3 318	1 805	4 125	3 358	3 393	2 940

Zestawienie kosztów za 2018 r. - zadania własne gminy

(Wydatki przedszkoli i oddziałów przedszkolnych w kontekście subwencji i dotacji dla przedszkoli.)

Lp.	Wyszczególnienie:	P-Suszec	P-Kobielice oddziały "O"	P-Rudziczka dwa obiekty	P-Kryry	P-Mizerów	P-Radostowice dwa obiekty	RAZEM: w zł.
1.	Koszty utrzymania (rozdziały dot. przedszkoli i oddz. przedszkol.) tj. rozdział 80103, 80104, 80148, 80146	1 581 549,54	506 714,46	535 664,33	607 256,28	555 755,10	739 440,38	4 526 380
	w tym wynagrodzenia i pochodne oraz dod. wiejski	1 366 848,96	459 839,55	474 457,61	520 374,13	506 447,08	504 587,56	3 832 555
	w tym SON (rozdziały dot. przedszkoli)	67 335,19	81 945,88	2 211,79	2 759,15	13 369,76	0,00	167 622
2.	Liczba dzieci (stan na 30.09.2017r.)	179	72	74	83	83	68	559
3.	Liczba oddziałów w przedszkolach (stan na 30.09.2017r.)	8	3	3	4	4	3	25
4.	Subwencja oświatowa - na zadania pozaszkolne (przedszkola, "O" i SON)	290 609,07	199 573,16	151 937,33	89 488,67	125 545,01	81 021,07	938 174
5.	Dotacja dla przedszkoli (dzieci w wieku 3-5 lat, kwota 1.370,- /dziecko)	186 320,00	69 870,00	61 650,00	90 420,00	80 830,00	69 870,00	558 960
6.	Razem (subwencja wraz z dotacją na 2018r.)	476 929,07	269 443,16	213 587,33	179 908,67	206 375,01	150 891,07	1 497 134
7.	DOPLATA GMINY OGÓŁEM: (1-6)	1 104 620,47	237 271,30	322 077,00	427 347,61	349 380,09	588 549,31	3 029 246

Raport o stanie gminy Suszec 2018

8.	Subwencja na zadania pozaszkolne wraz z dotacją na 1 dziecko (6:2)	2 664,41	3 742,27	2 886,32	2 167,57	2 486,45	2 218,99	2 678
9.	Koszt ogółem na 1 dziecko (1:2)	8 835,47	7 037,70	7 238,71	7 316,34	6 695,84	10 874,12	8 097
10.	Koszt ogółem na 1 oddział (1:3)	197 693,69	168 904,82	178 554,78	151 814,07	138 938,78	246 480,13	181 055

7.6. Wyposażenie szkół w sprzęt szkolny i pomoce naukowe

Zestawienie kwotowe w PLN zakupionego sprzętu i wyposażenia oraz pomoce naukowe w roku szk. 2017/2018.

Lp.	Nazwa placówki	Wyposażenie sprzęt szkolny §4210	Pomoce naukowe i dydaktyczne §4240	Pomoce naukowe z dotacji budżetu państwa i projektów (§4240 (np. dotacja podręcznikowa)
1	SP Suszec (z GP Suszec)	24 887	29 728	62 047
2	SP Radostowice (z GP Rad.)	19 329	35 415	60 463
3	SP Kobielice	32 127	43 733	19 195
4	ZSP Kryry (z GP Kryry)	23 761	28 282	41 436
5	ZSP Mizerów	34 691	37 960	31 781
6	ZSP Rudziczka	37 949	35 552	38 860
7	P Suszec	15 886	8 585	-
8	P Radostowice	5 427	6 767	-
Razem:		174 728	219 255	253 782

W wyszczególnionych kwotach w roku szk. 2017/2018 znajdują się wydatki na pomoce naukowe (§4240) w formie dotacji celowych z budżetu Państwa na:

- 1) dotacja podręcznikowa w wysokości 194. 030 zł;
- 2) dotacja „Aktywna Tablica” – 55. 752 zł;
- 3) dotacja „Rozwój czytelnictwa” – 4. 000 zł.

7.7. Dowożenie uczniów do szkół – w tym do szkół specjalnych

Gmina zgodnie z przepisami ustawy Prawo oświatowe (art. 39) gmina zobowiązana jest dowozić uczniów do szkół i przedszkoli, jeżeli droga ucznia z domu do szkoły obwodowej przekracza:

- ✚ 3 km w przypadku uczniów klas I - IV szkół podstawowych i „zerówek”,
- ✚ 4 km w przypadku uczniów klas V i VIII szkół podstawowych i klas gimnazjalnych.

Zgodnie z art. 39 ust. 4 ww. ustawy obowiązkiem gminy jest również zapewnienie bezpłatnego transportu i opieki w czasie przewozu:

- 1) uczniom niepełnosprawnym wymagającym kształcenia specjalnego (zgodnie z art. 127 prawa oświatowego) - do najbliższej szkoły podstawowej i gimnazjum, a uczniom z niepełnosprawnością ruchową, w tym z afazją, z niepełnosprawnością intelektualną w stopniu umiarkowanym lub znacznym – także do najbliższej szkoły ponadpodstawowej, do końca roku szkolnego w roku kalendarzowym, w którym uczeń kończy 21. rok życia;
- 2) zapewnienie dzieciom i młodzieży, o których mowa w **art. 36** *spełnianie obowiązku szkolnego i obowiązku nauki* ust. 17, a także dzieciom i młodzieży z niepełnosprawnościami sprzężonymi, z których jedną z niepełnosprawności jest niepełnosprawność intelektualna, bezpłatnego transportu i opieki w czasie przewozu do ośrodka rewalidacyjno-wychowawczego, do końca roku szkolnego w roku kalendarzowym, w którym kończą:
 - a) 24. rok życia – w przypadku uczniów z niepełnosprawnościami sprzężonymi, z których jedną z niepełnosprawności jest niepełnosprawność intelektualna,
 - b) 25. rok życia – w przypadku uczestników zajęć rewalidacyjno-wychowawczych.

W tym zakresie w roku szkolnym 2017/2018 obowiązki te realizowane były w następujący sposób:

- 1) w przypadku uczniów klas I – IV (pow. 3 km), gmina zapewnia dowożenie uczniów:
 - a) z Branicy: 8 uczniów do SP Suszec oraz 3 uczniów z klas gimnazjalnych. Zadanie to wykonuje firma przewozowa wybrana w drodze postępowania przetargowego;
 - b) ze Starego Suszca do SP Suszec szkoła dokonuje zakupu biletów miesięcznych MZK dla 6 dzieci klas I – III;
- 2) zakup biletów miesięcznych MZK dla 27 uczniów z Rudziczki do klas gimnazjalnych w Suszcu;
- 3) dowóz uczniów do klas gimnazjalnych gminy Suszec obejmowało:
 - a) dowóz 31 uczniów z Mizerowa do Gimnazjum Publicznego w Kryrach – bilety miesięczne MZK

- b) dowóz 48 uczniów z Kobielic do klas gimnazjalnych w Radostowicach. Zadanie to wykonuje firma przewozowa wybrana w drodze postępowania przetargowego,
- 4) dowóz uczniów niepełnosprawnych do:
 - a) Zespołu Szkół nr 3 Specjalnych w Pszczynie – 12 uczniów,
 - b) Szkoły Podstawowej z oddziałami integracyjnymi NR 18 w Pszczynie – 1 uczeń,
 - c) Ośrodka Rehabilitacyjno - Edukacyjno – Wychowawczego w Żorach – 4 uczniów,
 - d) Dziennego Ośrodka Rehabilitacyjnego- Edukacyjnego w Pszczynie – 2 uczniów

Zadanie to wykonuje firma przewozowa wybrana w drodze postępowania przetargowego. Łącznie w roku budżetowym 2017 (od stycznia do grudnia) wydatki związane z dowożeniem uczniów do szkół wyniosły **221 543 zł**, natomiast w roku budżetowym 2018 (od stycznia do sierpnia) wydatki te wyniosły 125. 524 zł. Na zadanie to gmina nie otrzymuje subwencji oświatowej, ponieważ jest to zadanie własne gminy.

7.8. Realizacja zadania wynikającego z art. 30a ust. 1 Karty Nauczyciela – sprawozdanie z wysokości średnich wynagrodzeń nauczycieli na poszczególnych stopniach awansu zawodowego nauczycieli w szkołach i przedszkolach prowadzonych przez gminę Suszec za 2017 r.

Stosownie do zapisu art. 30a ust. 1 K.N., w terminie do dnia 20 stycznia każdego roku organ prowadzący szkołę będący jednostką samorządu terytorialnego przeprowadza analizę poniesionych w poprzednim roku kalendarzowym wydatków na wynagrodzenia nauczycieli w odniesieniu do wysokości średnich wynagrodzeń oraz średniorocznej struktury zatrudnienia nauczycieli na poszczególnych stopniach awansu zawodowego. W przypadku nieosiągnięcia w roku podlegającym analizie wysokości średnich wynagrodzeń organ prowadzący szkołę będący jednostką samorządu terytorialnego ustala kwotę różnicy między wydatkami poniesionymi na wynagrodzenia nauczycieli w danym roku w tychże składnikach, a iloczynem średniorocznej liczby etatów nauczycieli na poszczególnych stopniach awansu zawodowego oraz średnich wynagrodzeń nauczycieli, ustalonych w danym roku. Kwota różnicy, jest dzielona między nauczycieli zatrudnionych i pobierających wynagrodzenie w roku, dla którego ustalono kwotę różnicy, w szkołach prowadzonych przez jednostkę samorządu terytorialnego i wypłacana w terminie do dnia 31 stycznia roku kalendarzowego następującego po roku, dla którego wyliczono kwotę różnicy, w formie jednorazowego dodatku uzupełniającego ustalanego proporcjonalnie do okresu zatrudnienia oraz osobistej stawki wynagrodzenia zasadniczego nauczyciela, zapewniając osiągnięcie średnich wynagrodzeń na poszczególnych stopniach awansu zawodowego, w danej jednostce samorządu terytorialnego w roku, dla którego wyliczono kwotę różnicy.

W naszej gminie za rok 2017 spełniono wszystkie średnie wynagrodzenia nauczycielskie na poszczególnych stopniach awansu zawodowego. Nadwyżkę odnotowano:

- ✚ na stopniu nauczyciela dyplomowanego – 181. 761 zł,
- ✚ na stopniu nauczyciela mianowanego – 42. 663 zł,
- ✚ na stopniu nauczyciela kontraktowego – 80. 598 zł,
- ✚ na stopniu nauczyciela stażysty - 15. 390 zł.

7.9. Wykonywanie innych zadań organu prowadzącego

1. Nadawanie stopni awansu zawodowego nauczycieli

Zgodnie z art. 9b ust. 4 ustawy z dnia 26 stycznia 1982r. Karta Nauczyciela (Dz. U. z 2018 r., poz. 967) stopnie awansu zawodowego nauczyciela mianowanego nadaje organ prowadzący szkołę. Również zgodnie z art. 9g ust. 2 tej ustawy organ prowadzący powołuje komisję egzaminacyjną dla nauczycieli ubiegających się o awans na stopień nauczyciela mianowanego.

W roku szkolnym 2017/2018 **3 nauczycieli** złożyło wnioski o wszczęcie postępowania egzaminacyjnego:

- ✚ 1 ze Szkoły Podstawowej w Kobielicach – edukacja wczesnoszkolna, pedagog szkolny,
- ✚ 1 nauczyciel z ZSP Kryry - pedagog szkolny,
- ✚ 1 nauczyciel ZSP Rudziczka – j. polski, wicedyrektor szkoły.

10 lipca 2018 r. odbyły się egzaminy z udziałem 2 ekspertów MEN, przedstawiciela Kuratorium Oświaty oraz dyrektora danej szkoły. Wszyscy nauczyciele pomyślnie zdali te egzaminy i otrzymali akty nadania stopnia awansu na stopień nauczyciela mianowanego z dniem 1.09.2018 r. Jednocześnie w okresie wakacji 2018 r. **3 nauczycieli mianowanych z ZSP Rudziczka, SP Suszec, Przedszkola w Suszczu** , złożyło wnioski o postępowanie kwalifikacyjne na stopień nauczyciela dyplomowanego i uzyskali stopień nauczyciela dyplomowanego z dniem 01.09.2018 r.

2. Wyniki nadzoru pedagogicznego sprawowanego przez Kuratora Oświat

W roku szkolnym 2017/2018 Śląski Kurator Oświaty przeprowadził znacznie mniej kontroli niż latach poprzednich. Ewaluacje zewnętrzne problemowe odbyły się:

- 1) w przedszkolu w Zespole Szkolno-Przedszkolnym w Kryrach;
- 2) w przedszkolu w Zespole Szkolno-Przedszkolnym w Rudziczce;
- 3) kontrola w przedszkolu w ZSP Mizerów - postępowanie rekrutacyjne.

Wyniki ewaluacji w tych placówkach są dobre i nie wydano żadnych zaleceń pokontrolnych.

Oprócz tego zostały przeprowadzone ankietowanie placówek w następującym zakresie:

- ✚ udzielania pomocy psychologiczno – pedagogicznej
- ✚ pracowni przedmiotowych
- ✚ organizacji dożywiania uczniów
- ✚ infrastruktury sportowej
- ✚ przygotowania szkół do rozpoczęcia roku szkolnego
- ✚ awansu zawodowego nauczycieli
- ✚ zatrudnieniu nauczycieli
- ✚ zgody dyrektora na zatrudnienie w innej szkole (art. 222 ustawy prawo oświatowe)

3. Pomoc dla uczniów ze szczególnymi potrzebami edukacyjnymi.

Uczeń na podstawie orzeczenia o potrzebie kształcenia specjalnego wydanego przez zespół orzekający w publicznej poradni psychologiczno-pedagogicznej, ma otrzymać wsparcie

w szkole. To gwarantuje mu prawo oświatowe. Rodzice ucznia powinni zgłosić się z orzeczeniem do szkoły. Dyrektor szkoły wraz z nauczycielami ma obowiązek dostosować sposób organizacji zajęć szkolnych do wskazań zawartych w tym dokumencie oraz potrzeb ucznia, które zostaną rozpoznane podczas wielospecjalistycznej oceny funkcjonowania ucznia, która musi zostać dokonana po dostarczeniu do szkoły orzeczenia. Rodzice mogą wziąć udział w tej ocenie i powinni zostać poinformowani przez dyrektora szkoły o takiej możliwości. Szkoła ma obowiązek opracować dla ucznia indywidualny program edukacyjno-terapeutyczny. W tym programie ma być określone jakimi zajęciami uczeń będzie objęty i w jakiej formie będą one realizowane. Może się zdarzyć, że część zajęć będzie miał z rówieśnikami w klasie lub mniejszej grupie, a część zajęć będzie prowadzona w formie indywidualnej w ramach kształcenia specjalnego. Wszystko zależy od indywidualnych potrzeb ucznia. Co istotne dyrektor szkoły ma obowiązek poinformować rodziców i opiekunów dziecka ze specjalnymi potrzebami edukacyjnymi o spotkaniach zespołu nauczycieli i specjalistów opracowujących indywidualny program edukacyjno-terapeutyczny. To rodzic najlepiej zna swoje dziecko i musi mieć wpływ na ustalenie organizacji kształcenia.

- 1) Pomoc psychologiczno – pedagogiczna w szkołach i przedszkolach prowadzonych przez gminę Suszec jest udzielana zgodnie z Rozporządzeniem Ministra Edukacji Narodowej z dnia 9 sierpnia 2017 r.
- 2) (Dz. U. z 2017 r. poz. 1591). W szkole pomoc psychologiczno-pedagogiczna jest udzielana w trakcie bieżącej pracy z uczniem oraz przez zintegrowane działania nauczycieli i specjalistów, a także w formie:
 - a) klas terapeutycznych;
 - b) zajęć rozwijających uzdolnienia;
 - c) zajęć rozwijających umiejętności uczenia się;
 - d) zajęć dydaktyczno-wyrównawczych;

- e) zajęć specjalistycznych: korekcyjno-kompensacyjnych, logopedycznych, rozwijających kompetencje emocjonalno-społeczne oraz innych zajęć o charakterze terapeutycznym;
- f) zajęć związanych z wyborem kierunku kształcenia i zawodu – w przypadku uczniów szkół podstawowych oraz
- 3) uczniów szkół ponadpodstawowych;
 - a) zindywidualizowanej ścieżki kształcenia;
 - b) porad i konsultacji;
 - c) warsztatów.

Potrzeba objęcia ucznia pomocą psychologiczno-pedagogiczną w przedszkolu, szkole i placówce wynika w szczególności:

- 1) z niepełnosprawności;
- 2) z niedostosowania społecznego;
- 3) z zagrożenia niedostosowaniem społecznym;
- 4) z zaburzeń zachowania lub emocji;
- 5) ze szczególnych uzdolnień;
- 6) ze specyficznych trudności w uczeniu się;
- 7) z deficytów kompetencji i zaburzeń sprawności językowych;
- 8) z choroby przewlekłej;
- 9) z sytuacji kryzysowych lub traumatycznych;
- 10) z niepowodzeń edukacyjnych;
- 11) z zaniedbań środowiskowych związanych z sytuacją bytową ucznia i jego rodziny, sposobem spędzania czasu wolnego i kontaktami środowiskowymi;
- 12) z trudności adaptacyjnych związanych z różnicami kulturowymi lub ze zmianą środowiska edukacyjnego, w tym związanych z wcześniejszym kształceniem za granicą.

Pomocy tej udzielają nauczyciele wychowawcy oraz specjaliści z zakresu pomocy psychologiczno-pedagogicznej (pedagog, psycholog, logopeda terapeuta). Pomoc ta jest udzielana przy współpracy z Poradnią Psychologiczno – Pedagogiczną, która na wniosek rodziców wydaje orzeczenia i opinie. W zakresie warunków organizowania kształcenia dzieci i młodzieży niepełnosprawnych ma zastosowanie Rozporządzenie Ministra Edukacji Narodowej z dnia 24 lipca 2015 r. (Dz. U. poz. 1113) Indywidualne nauczanie organizuje szkoła na podstawie orzeczenia poradni PPP dla uczniów, których stan zdrowia uniemożliwia lub znacznie utrudnia uczęszczanie do szkoły. W przypadku indywidualnego nauczania jest ponad 5 dodatkowych etatów nauczycielskich.

Poniżej zestawiono ilość wydanych decyzji w zakresie kształcenia specjalnego i indywidualnego nauczania w roku szkolnym 2017/2018.

Raport o stanie gminy Suszec 2018

Lp.	Nazwa placówki	Kształcenie specjalne 16/17 i 17/18		Nauczanie indywidualne 16/17 i 17/18	
		Ilość wydanych decyzji przez PPP	Ilość przyznanych Godzin	Ilość wydanych decyzji przez PPP	Ilość przyznanych godzin
1	ZSP Mizerów	0/2	0/4	0/0	0/0
2	SP Suszec (łącznie z GP)	1/5	2/10	3/11	76,5/122
3	ZSP Rudziczka	0/0	0/0	2/0	18/0
4	SP Kobielice	6/6	12/12	0/0	0/0
5	P Suszec	2/3	4/6	0/0	0/0
6	ZSP Kryry	1	2	0	0
7	SP Radostowice (łącznie z GP)	0/0	0/0	0/2	0/24
Razem		12/16	24/32	10/13	94,5/146

Tabela - ilość wydanych decyzji w zakresie kształcenia specjalnego i indywidualnego nauczania w roku szkolnym 2017/2018.

Na kształcenie specjalne – w zależności od stopnia niepełnosprawności gmina otrzymuje podwyższoną subwencję oświatową na rok następny, o ile dyrektor zgłosi i zakwalifikuje daną niepełnosprawność w systemie informacji oświatowej (SIO) na dzień 30 września danego roku. Jeżeli orzeczenie jest wydane w następnym roku szkolnym (od stycznia – do sierpnia) subwencja nie jest zwiększana. W przypadku kształcenia indywidualnego koszty pokrywane są bezpośrednio z budżetu, a według MEN środki na ten cel są zawarte w subwencji na ucznia. W chwili obecnej konieczna jest współpraca dyrektora szkoły z rodzicami oraz z PPP w zakresie diagnozy i udzielenia adekwatnej pomocy zgodnie z przepisami, ale również zgodnie z potrzebami danego ucznia. **Na realizację zadań wymagających stosowania specjalnej organizacji nauki i metod pracy gmina otrzymuje oznaczoną subwencję wyliczoną na poszczególne niepełnosprawności. Za 2017 r. jest to kwota 1 263 440 zł**

L. P.	Nazwa placówki	Wyszczególnienie /liczba godzin – wymiar 26	Nauczyciel wspomagający/ pedag. specjalny/asystent nauczyciela
1	ZSP Mizerów	logopedia - 7 zajęcia dydaktyczno – wyrównawcze - 2 zajęcia korekcyjno – kompensacyjne - 2 zajęcia terapeutyczne - 1 rewalidacja - 4	15/26 - pedagog specjalny
2	SP Suszec (klasami gimnazjalnymi)	zajęcia dydaktyczno – wyrównawcze - 9 logopedia - 15 rewalidacja - 16	18/26 - nauczyciel wspomagający 13/26 - nauczyciel wspomagający 14/26 - pedagog specjalny

Raport o stanie gminy Suszec 2018

3	ZSP Rudziczka	logopedia - 5 zajęcia dydaktyczno – wyrównawcze - 5 rewalidacja - 18 korekcyjno- kompensacyjne - 2	4/8 – asystent nauczyciela 6/8 - asystent nauczyciela 5/8 - pomoc nauczyciela
4	SP Radostowice (z klasami gimnazjalnymi	zajęcia korekcyjno- kompensacyjne - 4 rewalidacja - 6 zajęcia dydaktyczno – wyrównawcze - 10 logopedia - 4	5/26 - pedagog specjalny
5	SP Kobielice	logopedia - 6 rewalidacja - 28	17/26 - nauczyciel wspomagający 4/8 - pomoc nauczyciela SON
6.	ZSP Kryry	zajęcia korekcyjno – kompensacyjne - 3 zajęcia dydaktyczno – wyrównawcze - 9 logopedia - 7 rewalidacja - 3	
	Razem	166 godz. (6,38 et)	3,15 et. (nauczyciel wspom., pedagog specjalny) + 0,5 et. pomoc

Tabela - Wykaz godzin w zakresie pomocy psychologiczno–pedagogicznej w roku szkolnym 2017/2018

4. Dofinansowanie pracodawcom kosztów przygotowania zawodowego młodocianych pracowników

Podstawą dla dofinansowania pracodawcom kosztów przygotowania zawodowego młodocianych jest art. 122 ustawy – Prawo oświatowe. Dofinansowanie to odbywa się w ramach dotacji celowej na zadania własne samorządu terytorialnego. W roku 2017 gmina zawarła umowę na łączną dotację w wysokości **142. 377 zł.** Od września do grudnia 2017 r. wypłacono:

- 1) nauka zawodu – dla 18 pracodawców, liczba pracowników młodocianych - 18, kwota dofinansowania 134. 716 zł;
- 2) przyuczenie do zawodu - 1 pracodawca, liczba młodocianych - 1 - kwota dofinansowania – 5. 588 zł.

W roku 2018 - od stycznia do czerwca wypłacono:

- nauka zawodu – dla 2 pracodawców, liczba pracowników młodocianych - 2, kwota dofinansowania 16 162 zł.

Na cały rok 2018, zgodnie z umową dotacja ta wynosi **188. 450 zł.** Pracodawcy mogą składać wnioski w terminie nie przekraczającym 3 miesięcy od daty zdania egzaminu czeladniczego przez pracownika młodocianego

7.10. Wyniki sprawdzianów i egzaminów w roku szkolnym 2017/2018

W roku szkolnym 2017/18 został przeprowadzony tylko egzamin gimnazjalny w klasach trzecich, ze względu na reformę oświaty. Wyniki tych egzaminów są zadawalające a w niektórych przypadkach b. dobre, w stosunku do średnich krajowych i wojewódzkich.

Wyniki egzaminów w klasach gimnazjalnych w roku szk. 2017/2018

Nazwa szkoły	Część humanistyczna w %		Część matematyczno – przyrodnicza w %		Część językowa w %	
	Język polski	Historia i wiedza o społeczeństwie	Matematyka	Przedmioty przyrodnicze	Podstawowy	Rozszerzony
SP Suszec	67,20	63,32	52,21	59,29	73,26	57,92
ZSP Kryry	68,16	59,63	57, 61	55,61	66,89	54,08
SP Radostowice	76,10	69,17	55,77	61,02	67,70	46,70
Średnia województwa	67,87	58,87	51,11	55,38	69,44	52,32
Średnia krajowa	68,00	59,00	52,00	56,00	67,00	52,00

Centralna Komisja Egzaminacyjna ogłosiła już analizy egzaminów za 3 kolejne lata 2016-2018 pod kątem **tzw. Edukacyjnej Wartości Dodanej**. Analiza ta jest oparta na wynikach osiągniętych przez tych samych uczniów na sprawdzianie w szkole podstawowej a następnie porównanie tych wyników do wyników osiągniętych na egzaminach gimnazjalnych. Sporządzone wykresy oznaczają czy dane gimnazja są szkołami sukcesu, szkołą wspierającą lub szkołą wymagającą pomocy czy wreszcie szkołą nie wykorzystanych możliwości. **EWD** oznacza w rezultacie stan przyrostu wiedzy i umiejętności jaki nabyli uczniowie poprzez 3 – letni okres kształcenia w gimnazjum. Wyniki gimnazjów z naszej gminy w latach 2016–2018 załączono do niniejszego opracowania. Jak widać w tych rankingach nasze gimnazja wypadły również bardzo dobrze.

Podsumowanie obszaru oświaty

Gmina Suszec realizuje zadania oświatowe wynikające z ustawy o systemie oświaty i rozporządzeń wykonawczych poprzez zabezpieczenie działalności przedszkoli, szkół podstawowych i gimnazjum, a także zapewnia dostępność do edukacji dla uczniów niepełnosprawnych, finansując dowóz uczniów niepełnosprawnych do szkół poza terenem gminy.

Przedstawiony w niniejszym raporcie stan realizacji zadań oświatowych w roku szkolnym 2017/2018 jest tylko bardzo ogólnym obrazem realizacji przez organ prowadzący zadań wynikających z przepisów o systemie oświaty, Karty Nauczyciela i innych przepisów prawa. Prowadzenie szkół podstawowych, gimnazjów i przedszkoli jest zadaniem

własnym gminy. W podsumowaniu stwierdzić należy, iż Gmina Suszec z nałożonych obowiązków wywiązuje się z powodzeniem. Najważniejszy jest fakt, że nasze placówki zapewniają swoim uczniom właściwe warunki do działania, bezpieczne i higieniczne warunki do nauki, wychowania i opieki. Poziom starań gminy w tym zakresie jest wysoki. Ma to swoje przełożenie na poziom nauczania i wyniki osiągnięte przez uczniów. Obecnie wkraczamy w nowy etap i reformę systemu edukacji. W strukturze placówek pozostaną tylko 8 – letnie szkoły podstawowe, samodzielne lub w zespołach z przedszkolami.

Ogółem wydatki na Oświatę i wychowanie wyniosły 23 884 595,06

Dotacje na realizację zadań inwestycyjnych w oświacie:

- ✚ na realizację zadania pn. "Termomodernizacja budynku Zespołu Szkolno – Przedszkolnego zlokalizowanego przy ul. Nierad 86 w Kryrach" w ramach zadania inwestycyjnego pn. „Kompleksowa termomodernizacja budynku Szkoły Podstawowej w Kobielicach i Kryrach wraz z dostosowaniem budynku do przepisów przeciwpożarowych; dotacje w kwocie 104 931,00 zł otrzymano z WFOŚiGW w Katowicach;
- ✚ na realizacji zadania pn. "Termomodernizacja budynku Zespołu Szkolno – Przedszkolnego w Kryrach" w ramach zadania inwestycyjnego pn. „Kompleksowa termomodernizacja budynku Szkoły Podstawowej w Kobielicach i Kryrach wraz z dostosowaniem budynku do przepisów przeciwpożarowych" w ramach Regionalnego Programu Operacyjnego Województwa Śląskiego na lata 2014-2020; w roku 2018 wykonane wydatki stanowiły kwotę 568 338,00 zł; dotację otrzymamy po rozliczeniu projektu w roku 2019;

Dotacje na realizację zadań bieżących:

- ✚ dofinansowanie z Narodowego Forum Muzyki na realizację projektu "Akademia Chóralna" na prowadzenie zajęć dydaktycznych z chórem w Szkole Podstawowej w Kobielicach w kwocie 2 520,00 zł;
- ✚ realizację projektu pod nazwą: "Super dzieciak - wspólnie osiągniemy sukces" w kwocie 0,31 zł; wydatki na jego realizację zostały poniesione w roku 2017, natomiast kwota dochodów otrzymana w roku 2018 stanowi zwrot w związku z rozliczeniem projektu;
- ✚ realizację projektu pod nazwą: "Radosne przedszkole w Radostowicach" w ramach Regionalnego Programu Operacyjnego Województwa Śląskiego na lata 2014-2020; w roku 2018 otrzymano dotację w wysokości 247 567,26 zł, a wydatki na realizację projektu stanowiły kwotę 102 489,75 zł;
- ✚ realizację projektu pod nazwą: „Kraina przedszkolaka – rozszerzenie oferty Przedszkola Publicznego w Suszcu” w ramach Regionalnego Programu Operacyjnego Województwa Śląskiego na lata 2014-2020; w roku 2018 wystąpiły wydatki w wysokości 121 969,07 zł; dotację na realizację zadania gmina otrzyma w roku 2019;

- ✚ zadania w zakresie wychowania przedszkolnego w kwocie 579 510,00 zł;
- ✚ wyposażenie szkół w podręczniki, materiały edukacyjne lub materiały ćwiczeniowe w kwocie 154 665,69 zł.

7.11. Sport i rekreacja

Działania na rzecz sportu i rekreacji na terenie gminy Suszec, to zadanie spoczywające na Gminnym Ośrodku Sportu. Będąca w trwałym zarządzie Hala Sportowa składa się z dwóch segmentów, Części Centralnej, stanowiącej główny człon obiektu, jak i segmentu drugiego, w którym mieści się Centrum Odnowy Biologicznej.

CZĘŚĆ CENTRALNA

Część centralna stanowi największy segment obiektu, w skład tej części wchodzi:

- **Sala:**
 - ✚ płyta boiska: 24 x 47 m
 - ✚ wysokość sali: 7.78 m
- **Trybuny**
 - ✚ 298 miejsc siedzących
- **Zaplecze**
 - ✚ **parter** - cztery szatnie (każda dysponująca natryskami i szafkami), pomieszczenie dla sędziów, ubikacje przystosowane dla osób niepełnosprawnych;
 - ✚ **piętro** - pomieszczenie dla prasy, barek.

Sala przeznaczona jest do rozgrywania gier w następujących dyscyplinach:

- ✚ piłka ręczna;
- ✚ piłka nożna halowa;
- ✚ piłka koszykowa;
- ✚ piłka siatkowa (3 odrębne boiska).

Do dyspozycji pozostaje również profesjonalna tablica wyników, stół sędziowski oraz nagłośnienie. Istnieje również możliwość wykorzystania sali do:

- ✚ badmintonu;
- ✚ tenisa stołowego;
- ✚ sportów walki;
- ✚ aerobiku, fitnessu.

Obok budynku hali znajduje się kompleks sportowo-rekreacyjny w skład którego wchodzi: boisko do piłki nożnej (sztuczna nawierzchnia) o wymiarach 35,0 m x 63,0m o pow. całkowitej 2205 m² (pole gry 31,0 x 61,0 m), dwa boiska do siatkówki plażowej, dwa korty tenisowe, a także boisko asfaltowe do koszykówki. Znajduje się tu także bieżnia lekkoatletyczna, skocznia skoku w dal oraz miejsce do pchnięcia kulą. Całość dopełniają trybuny na 108 miejsc.

W ramach Gminnego Ośrodka Sportu w Suszcu funkcjonują następujące sekcje:

- 1) sekcja tenisa stołowego;
- 2) sekcja kolarska;
- 3) sekcja taneczno-akrobatyczna;
- 4) sekcja rowerowo-turystyczna;
- 5) sekcja biegowa let's go;
- 6) sekcja turystyki pieszej górskiej.

7.12. Działania kulturalne

Działaniami na rzecz kultury, na terenie gminy Suszec, zajmuje się Gminny Ośrodek Kultury w Suszcu.

Gminny Ośrodek Kultury w Suszcu rozpoczął działalność 3 maja 1992 roku pod kierownictwem Róży Czembor. Działał wspólnie z Gminną Biblioteką Publiczną. Odbywały się w nim zajęcia świetlicowe, liczne konkursy plastyczne, wieczorki muzyczno-poetyckie i literackie, a także festyny, koncerty bożonarodzeniowe i jasełka. W 1999 roku odbyły się też pierwsze, jesienne Dni Suszca, podczas których debiutowała Amatorska Grupa Teatralna działająca przy suszeckim Kole Związku Górnośląskiego w spektaklu „Wesele na Górnym Śląsku”, odbyła się sesja naukowa „W kręgu kultury i języka Ziemi Pszczyńskiej”, Turniej Zespołów Ludowych Ziemi Pszczyńskiej oraz Biesiada Śląska.

W 2000 roku Dyrektorem GOK została Małgorzata Mazur, pod której skrzydłami GOK kontynuował dotychczasową działalność, rozszerzając ją o kolejne wydarzenia społeczno-kulturalne. Oprócz przeglądów, festynów, biesiad i konkursów coraz liczniej odbywały się koncerty zarówno dla młodzieży, jak i dla dorosłych. W repertuar imprez na stałe wpisały się Dni Suszca, podczas których mieszkańcy mogli wziąć udział w 5 dużych wydarzeniach: Turnieju Zespołów Ludowych Ziemi Pszczyńskiej im. M. Cieśli „Jak ze Suszca powędruję...”, koncercie dla młodzieży, Przeglądzie Amatorskich Kabaretów „W DECHE”, spektaklu Amatorskiego Zespołu Teatralnego i koncercie muzyki kameralnej „Muzyka w Barwach Jesieni”. Dużym zainteresowaniem cieszyły się konkursy plastyczne, wystawy, plenery fotograficzne i malarskie, koncerty bożonarodzeniowe i festyny, w większości przeniesione na Ośrodek Rekreacyjno-Sportowy „Gwarus”. Do ważnych imprez, poza Dniami Suszca, zaliczyć należy konkurs wiedzy ekologicznej dla dzieci i młodzieży „Eko-Echo”, konkurs „Śląskie Śpiewanie” i turnieje szachowe. W marcu 2008

roku rozdzielona została działalność GOK i biblioteki, które od tego czasu są dwoma samodzielnie działającymi instytucjami.

We wrześniu 2009 roku stanowisko Dyrektora objęła Agata Lisowicz-Wala, kontynuując działania swoich poprzedniczek, jak i rozbudowując dotychczasową ofertę GOK dzięki pozyskiwaniu dodatkowych środków finansowych zarówno od sponsorów, jak również z funduszy europejskich, Narodowego Centrum Kultury, Komisji Europejskiej i Polsko-Amerykańskiej Fundacji Wolności.

Oprócz stałych punktów corocznego programu kulturalnego pojawił się nowy, bardzo dobrze przyjęty przez lokalną społeczność: Suszecka Jesień Kulturalna. Impreza wywodzi się bezpośrednio z jesiennych Dni Suszeczki, które zostały przeniesione jako impreza plenerowa na Plac Odnowy Wsi, skupiając pod rozgrzanym majowo-czerwcowym niebem rzeszę publiczności. Dużą popularnością cieszą się biletowane koncerty podczas których występują znani polscy artyści i zespoły, tacy jak: Stanisław Sojka, Grzegorz Turnau, Marcin Wyrostek, Andrzej i Maja Sikorowscy, Grupa Rafała Kmity, Varius Manx, De Mono, Raz Dwa Trzy czy Grupa MoCarta. GOK zaangażował się też w działalność wydawniczą, przywracając pamięć śląskim pieśniom ludowym nagranych przez Regionalne Zespoły Śpiewacze „Radostowianki” i „Mizerowanie”, a także Chór „Pogodna Jesień”. Uczestniczył w wydaniu takich płyt jak płyta niezwykłego Kabaretu Drzewo a gada skupiającego artystów niepełnosprawnych, singla „Ku nadziei” grupy Drzewo a gada przygotowanego jako cegiełka dla Hospicjum chorzowskiego czy „Hurdu_hurdu” Adama. W tej ostatniej udział wziął Regionalny Zespół Śpiewaczy „Radostowianki”, a płyta została uhonorowana III nagrodą Festiwalu Nowa Tradycja organizowanego przez 2 program Polskiego Radia, za najlepszy folkowy fonogram roku 2012.

Poszerzyła się oferta zajęć dla dzieci, młodzieży i dorosłych, które odbywają się tak w Gminnym Ośrodku Kultury, jak i w remizo-świetlicach w Rudziczce, Kryrach i w Mizerowie. Najmłodszy spędzają wolny czas w pracowni plastycznej, na zajęciach językowych, animacyjnych w Klubie Jasia i Małgosi oraz tanecznych – od baletu po taniec nowoczesny, podczas gdy ich rodzice i dziadkowie uczą się języków obcych, wykonują rękodzieło w Babskiej Pracowni, trenują zumbę i poprawiają kondycję podczas aerobiku. Grupą zasługującą na szczególną uwagę jest natomiast młodsza i starsza młodzież, która gra w szachy i na gitarze, tańczy hip-hop i taniec nowoczesny, śpiewa w Laboratorium Muzycznym, fotografuje i tworzy konstruktywną krytykę filmową w Klubie Fotograficzno-filmowym „Dzicy Fotograficy”, a przede wszystkim prężnie działa w Klubie Działań Pozytywnych. Klub ten łączy w sobie małe centrum wolontariatu na rzecz mieszkańców gminy z miejscem spotkań i swobodnej, pozytywnej ekspresji twórczej dla młodych ludzi, którzy chcą działać z pożytkiem dla innych dobrze się przy tym bawiąc. Młodzież uczęszczająca do Klubu kształci się pod kątem umiejętności interpersonalnych, a także organizacji imprez i prowadzenia animacji dla dzieci, młodzieży i dorosłych. Nabyte umiejętności są często wykorzystywane podczas imprez plenerowych i festynów, a także finałów WOŚP.

Gminny Ośrodek Kultury w Suszcu wciąż się rozwija, z każdym rokiem wnosząc w życie już nie tylko lokalnej społeczności, ale całego regionu nowe propozycje kulturalne,

promując amatorski ruch artystyczny, dbając o zachowanie lokalnego dziedzictwa kulturowego, a także wspierając budowę świadomego swych potrzeb społeczeństwa obywatelskiego.

W ramach Gminnego Ośrodka Kultury w Suszcu działają następujące placówki:

1) Remizo-świetlica w Kryrach

- znajduje się w centrum miejscowości, przy ulicy Wyzwolenia 116. Dysponuje salą wraz z zapleczem kuchennym umiejscowioną na parterze, przystosowaną na około 50 osób. W remizo-świetlicy istnieje możliwość organizacji imprez okolicznościowych m.in. wesel czy jubileuszy, a na co dzień odbywają się w niej liczne zajęcia dla dzieci, młodzieży i dorosłych;

2) Remizo-świetlica w Mizerowie

- znajduje się w centrum miejscowości, przy ulicy Wyzwolenia 279. Dysponuje salą wraz z zapleczem kuchennym umiejscowioną na pierwszym piętrze, przystosowaną na około 120 osób. Obiekt wyposażony jest w windę osobową. W remizo-świetlicy istnieje możliwość organizacji imprez okolicznościowych m.in. wesel czy jubileuszy, a na co dzień odbywają się w niej liczne zajęcia dla dzieci, młodzieży i dorosłych;

3) Remizo-świetlica w Rudziczce

- znajduje się w centrum miejscowości, przy ulicy Pszczyńskiej 24. Dysponuje salą wraz z zapleczem kuchennym umiejscowioną na parterze, przystosowaną na około 80 osób. W remizo-świetlicy istnieje możliwość organizacji imprez okolicznościowych m.in. wesel czy jubileuszy, a na co dzień odbywają się w niej liczne zajęcia dla dzieci, młodzieży i dorosłych.

Działania zespołów wokalnych

Chór „Canticum Novum”

Chór Kameralny „Canticum” działa od 2002 roku. Z czasem schola młodzieżowa przekształciła się w chór wielogłosowy, a na swoim 5-leciu po raz pierwszy wykonała czterogłosowy repertuar. Chór „Canticum” tworzą sympatycy śpiewania z różnych miejscowości m.in. z Suszca, Kryr, Rudziczki, Kobielic, Żor czy ze Strumienia. Chórzyści mają już na swoim koncie liczne sukcesy. Chór dwukrotnie **został laureatem Wojewódzkiego Przeglądu „Bóg się rodzi”** w Żorach. Zdobył też wyróżnienia podczas konkursów kolęd w ramach **Tyskich Wieczorów Kolędowych**. Chórzyści stworzyli też dwa nagrania studyjne – **płytę kolędową „W Betlejem” (2010)** i utwory barokowe (2011), będące obecnie podkładem **Multimedialnej Trasy Ekspozycyjnej w Kaplicy św. Kingi w Kopalni Soli w Bochni**. Chór zdobył Srebrną Strunę w XV Małopolskim Konkursie Chórów „O Złotą Strunę...”.

Zespół Śpiewaczy „Pogodna Jesień”

Zespół Śpiewaczy "Pogodna Jesień" został powołany w dniu 27 września 1995 roku. Pierwszym kierownikiem zespołu był **Marian Cieśla** - nauczyciel muzyki, folklorysta i zbieracz pieśni ludowych śpiewanych na terenie naszej gminy i powiatu. Pogodna Jesień śpiewała pod jego kierownictwem do 2002 roku. Kolejnymi dyrygentkami były: **Aniela Kudrzik** i **Barbara Garus**. Obecnie zespół prowadzi **Halina Gryszko**. Działalność zespołu od początku wspierali wójt gminy, Związek Emerytów i Rencistów koło Suszec oraz Gminny Ośrodek Kultury w Suszcu. Od 2008 roku zespół działa w strukturach GOK.

W swojej prawie 25-letniej działalności zespół występował na imprezach o zasięgu zarówno lokalnym, powiatowym jak i wojewódzkim. Członkowie zespołu od początku swojej działalności brali udział w różnego rodzaju konkursach, turniejach i przeglądach. Wśród najważniejszych ostatnich osiągnięć zespołu jest nagroda Grand Prix w VIII Turnieju Zespołów Ludowych im. M. Cieśli „Jak ze Suszca powędruje”.

Zespół Śpiewaczy "Pogodna Jesień" ma na swoim koncie **płytę CD z 15 kolędami**. Jest to nagranie amatorskie, w którym znaczącą pomoc okazała Barbara Garus, a dźwięk rejestrował Mateusz Czardybon i Marcin Mrówczyński. W 2020 roku chór będzie obchodził 25-lecie istnienia. Obecnie zespół śpiewaczy liczy ok. 30 osób, które spotykają się na cotygodniowej próbie w każdy wtorek w Gminnym Ośrodku Kultury w Suszcu.

Zespół Śpiewaczy „Mizerowianki”

Zespół Śpiewaczy "Mizerowanie" powstał 8 marca 1990 roku. Pierwszą kierowniczką zespołu została **Rozalia Kubiczek**, a kolejną **Maria Jarczyk**. Od początku istnienia śpiewającym przygrywał akordeonista **Marek Kukła**, który w 2003 r. objął funkcję kierownika zespołu. W dalszych latach zespołem kierowała **Barbara Garus**, a obecnie **Halina Gryszko**.

Zespół działający w strukturach Gminnego Ośrodka Kultury w Suszcu, jest tworzony przez 6 Pań, mających w swoim repertuarze opracowane około 200 pieśni, skeczów i monologów o charakterze ludowym. W 2012 roku "Mizerowianki" zdobyły nagrodę **GRAND PRIX** w IX Turnieju Zespołów Ludowych im. M. Cieśli "Jak ze Suszca powędruje". Za olbrzymie osiągnięcia zespół został odznaczony **Złotą Odznaką Honorową za Zasługi dla Województwa Śląskiego**.

Regionalny Zespół Śpiewaczy „Radostowianki”

Zespół powstał we wrześniu 1980 roku. Szkoła Podstawowa w Radostowicach była i jest miejscem spotkań zespołu. Opieka oraz troska o zespół kolejnych Wójtów Gminy Suszec oraz Dyrektorów Gminnego Ośrodka Kultury spowodowała, że zespół mógł się rozwijać oraz przetrwać prowadząc działalność artystyczną przez 30 lat. Od początku istnienia zespołu nieprzerwanie do 2017 r. kierownikiem artystycznym była mgr. **Jadwiga Masny** – nauczycielka muzyki oraz doradca metodyczny. Śląski folklor stał się jej życiową pasją oraz

ciągłym poszukiwaniem piękna i szlachetności w gwarze oraz melodyce pieśni. Obecnie zespół działa pod opieką **Haliny Gryszko**. Zespół tworzy 16 osób.

Zespół posiada w swoim repertuarze około 150 pieśni ludowych (zalatne, weselne, czepinowe, kołysanki, żartobliwe, na pory roku, wojackie, nabożne...). Na scenie "Radostowianki" prezentują autentyczny strój, który nosiły mężatki na ziemi pszczyńskiej początkiem XX wieku.

Od kilkunastu lat zespół wyjeżdża na liczne konkursy folklorystyczne, gdzie poddaje się ocenie profesjonalnego jury. Zdobył liczne nagrody i wyróżnienia. Regionalny Zespół Śpiewaczy „Radostowianki” ma na swoim koncie nagranie płyty „**Jak jo byda syna miała**” będącej efektem pracy, poszukiwań, doświadczeń oraz „zmagania się” z folklorem..

W roku 2012 Regionalny Zespół Śpiewaczy Radostowianki nawiązał współpracę z muzykiem jazzowym **Adamem Olesiem**. Owocem współpracy jest wspólna płyta "Hurdu_Hurdu", na której pojawiają się tak znakomici muzycy jak: **Dominika Kontny, Tomasz Kałwak, Radosław Nowicki, Damian Kurasz, Sławomir Berny** oraz **Sebastian Frankiewicz**. „Hurdu_hurdu” to stara śląska muzyka, usłyszana i zagrana zupełnie na nowo. Oparta na tradycyjnych pieśniach ludowych, łączy je z charakterystyczną dla jazzu improwizacją. To kolaż gwary śląskiej (choć nie tylko gwary użyto w tekstach utworów), akustycznego brzmienia instrumentów oraz współczesnej aranżacji, podkreślonej przez wysmakowaną elektronikę.

Teatr

Amatorski zespół teatralny z Suszca przy Związku Górnośląskim Koło Suszec

Zespół Teatralny powstał w 1999 roku, z inicjatywy Anny Kine – członkini **Związku Górnośląskiego** – Koło Suszec. Wtedy to, z okazji 10 – lecia powstania Koła, odbyły się pierwsze **Dni Suszca**, w czasie których zaprezentowano „Wesele na Górnym Śląsku”. Pani Anna odnalazła sztukę Stanisława Ligonia i zebrała grupę amatorów – mieszkańców Suszca, chętnych do wcielenia się w role bohaterów. Premiera, a zarazem planowany jedyny występ, odbyła się 11 listopada tegoż roku w Gminnym Ośrodku Kultury w Suszcu.

Ogromne zainteresowanie, jakim cieszył się spektakl, zaowocowało ukonstytuowaniem się **Amatorskiego Zespołu Teatralnego** i wielokrotnymi występami na scenach całego Śląska. Co więcej, jeden z aktorów – **Bogusław Musiolik**, napisał kolejne sztuki przedstawiające dalsze losy rodziny Pogorzałków. Również te spektakle tworzą obraz wielopokoleniowej rodziny śląskiej, przedstawiając różnorodne tradycje (np. te związane z Bożym Narodzeniem czy tzw. „Zielonym Świątkami”).

Oprócz cyklu związanego z rodziną Pogorzałków, Amatorski Zespół Teatralny ma w swoim repertuarze sztuki innych autorów, zaadaptowane na potrzeby Zespołu oraz takie, których twórcami są członkowie grupy.

8. STAN MIENIA KOMUNALNEGO

Dochody z majątku są grupą dochodów własnych, na które gmina ma bardzo duży wpływ z uwagi na możliwość ustalania rodzajów oraz wysokości tych dochodów. Poziom tych dochodów zależy również od skali majątkowej gminy. Ważnym elementem w dochodach własnych są nieruchomości, które mają znaczenie ekonomiczne w zarządzaniu i gospodarowaniu mieniem komunalnym. Natomiast grunty gminne są cennymi, a zarazem najbardziej ograniczonymi zasobami. W okresie od 01.01.2018 r. do 31.12.2018 r. Gmina Suszec uzyskała dochody z tytułu wykonywania praw własności i innych praw majątkowych w ogólnej wysokości: **424.198,87 zł** w tym z tytułu:

1) czynszów mieszkaniowych	80.299,79 zł
2) czynszów za najem lokali użytkowych	77.975,21 zł
3) sprzedaży nieruchomości, działek	41.285,00 zł
4) czynszów za dzierżawę gruntów	57.313,35 zł
5) opłat za wieczyste użytkowanie gruntów	31.739,53 zł
6) przekształcenie wieczystego użytkowania gruntów	
7) w prawo własności	3.688,50 zł
8) inne dochody	131.897,49 zł

Analizując wysokość wpływów uzyskanych przez Gminę Suszec w okresie od 01.01.2018 r. do 31.12.2018 r. stwierdza się, że najwyższe dochody z majątku pozyskiwane są z dwóch źródeł: czynszów mieszkaniowych oraz czynszów za najem lokali użytkowych. Na wysokie dochody Gminy Suszec mają również wpływy z czynszów za dzierżawę gruntów oraz ze sprzedaży nieruchomości, jak również inne dochody, na które składają się dochody uzyskane m.in. ze sprzedaży mienia komunalnego oraz opłaty za media.

Dochody z majątku uwzględnione w planie finansowym na 2019 w ogólnej wysokości wynoszą **364.972,00 zł**, w tym z tytułu:

• dochody z najmu i dzierżawy składników majątkowych	231.480,00 zł
• wpływ z opłat za zarząd, użytkowanie i użytkowanie wieczyste nieruchomości	303,00 zł
• wpływy z opłat z tyt. użytkowania wieczystego nieruchomości	29.500,00 zł
• wpływy z tyt. przekształcenia prawa użytkowania wieczystego przysługującego osobom fizycznym w prawo własności	3.689,00 zł
• wpływy z tyt. odpłatnego nabycia prawa własności oraz prawa użytkowania wieczystego nieruchomości	100.000,00 zł

Raport o stanie gminy Suszec 2018

W informacji o stanie mienia komunalnego Gminy Suszec wg stanu na dzień 31 grudnia 2018 roku zostały ujęte następujące informacje:

- 1) Zestawienie wartościowe gruntów będących w zasobie Gminy Suszec,
- 2) Obrót nieruchomościami gruntowymi w okresie od 01.01.2018 do 31.12.2018,
- 3) Wykaz środków trwałych,
- 4) Środki trwałe w ewidencji pozabilansowej,
- 5) Wartości niematerialne i prawne,
- 6) Wykaz posiadanych udziałów i akcji,
- 7) Wykaz hipotek ustanowionych na rzecz Gminy Suszec z tyt. zadłużenia,
- 8) Wykaz wierzytelności zasądzonych.

8.1. Zestawienie wartościowe gruntów będących w zasobie Gminy Suszec

Lp.	Grunty	Wartość w zł wg stanu na 31.12.2017	Ilość w ha na 31.12.2017
1.	Grunty zurbanizowane i pod przyszłą zabudowę	16.415.452,15	43,99
	<i>w tym grunty Skarbu Państwa w użytkowaniu wieczystym Gminy Suszec:</i>	<i>7.500,40</i>	<i>1,88</i>
2.	Grunty rolne, leśne i wody	1.372.177,50	88,92
3.	Drogi	13.749.632,06	90,95
	<i>w tym grunty Skarbu Państwa w użytkowaniu wieczystym Gminy Suszec:</i>	<i>1.498,35</i>	<i>1,00</i>
	RAZEM:	31.537.261,71	223,86

Raport o stanie gminy Suszec 2018

W związku ze zmianą Rozporządzenia Rady Ministrów w sprawie KŚT na dzień 01.01.2018 r. dokonano zmian w klasyfikacji zgodnie z poniższą tabelą:

Lp.	Grunty	ilość w ha na 01.01.2018	wartość w zł wg stanu na 01.01.2018	obrót w zł w okresie 01.01.2018 do 31.12.2018	ilość w ha na 31.12.2018	wartość w zł wg stanu na 31.12.2018
1.	Grunty rolne	100,73	8.958.036,86	+444.192,92 -215.742,90	102,85	9.186.486,88
	<i>w tym grunty Skarbu Państwa w użytkowaniu wieczystym Gminy Suszec:</i>	<i>0,70</i>	<i>2.778,80</i>	<i>-</i>	<i>0,70</i>	<i>2.778,80</i>
2.	Grunty leśne	7,73	119.991,00	+376,50	7,76	120.367,50
3.	Grunty zabudowane i zurbanizowane	25,01	9.023.001,37	+1.485.251,00 -652.670,00	27,85	9.855.582,37
	<i>w tym grunty Skarbu Państwa w użytkowaniu wieczystym Gminy Suszec:</i>	<i>1,45</i>	<i>2.910,85</i>	<i>+576.021,00</i>	<i>2,94</i>	<i>578.931,85</i>
4.	Tereny komunikacyjne	90,33	13.435.654,48	+755.183,12 -108352,40	94,04	14.082.485,20
	<i>w tym grunty Skarbu Państwa w użytkowaniu wieczystym Gminy Suszec:</i>	<i>0,73</i>	<i>3.309,10</i>	<i>-2.010,00</i>	<i>0,49</i>	<i>1.299,10</i>
5.	Grunty pod wodami	0,06	578,00	-	0,06	578,00 zł
	RAZEM:	223,86	31.537.261,71	1.708.238,24	232,56	33.245.499,95

8.2. Obrót nieruchomościami gruntowymi w okresie od 01.01.2018 r. do 31.12.2018 r.

Stan gruntów wg stanu na dzień 31.12.2017 r. (w hektarach) :		223,86
Grunty nabyte:	- Nabycie z art. 98 ustawy o gospodarce nieruchomościami (nabycie działek wydzielonych pod drogi zgodnie z planem zagospodarowania przestrzennego)	0,46
	- Nabycie z mocy prawa na podstawie art. 5 ust. 1 ustawy Przepisy wprowadzające ustawę o samorządzie terytorialnym i ustawę o pracownikach samorządowych (nabycie mienia komunalnego)	1,74
	- Nabycie z mocy prawa na podstawie art. 5 ust. 4 ustawy Przepisy wprowadzające ustawę o samorządzie terytorialnym i ustawę o pracownikach samorządowych (nabycie mienia komunalnego na wniosek)	0,50

Raport o stanie gminy Suszec 2018

	-	Nabycie z mocy prawa na podstawie art. 13 ustawy o gospodarowaniu nieruchomościami rolnymi Skarbu Państwa (nabycie gruntów rolnych)	4,00
	-	Grunty nabyte w wyniku umowy sprzedaży (zakup)	0,02
	-	Grunty nabyte w wyniku darowizny w trybie art. 23 ustawy o funkcjonowaniu górnictwa węgla kamiennego	2,20
		Razem:	8,92
Grunty zbyte:	-	Sprzedaż	0,22
		Razem :	0,22
Stan gruntów wg stanu na dzień 31.12.2018 r. (w hektarach) :			232,56

Powierzchnia gruntów będących w zasobie Gminy Suszec według stanu na dzień 31.12.2018 roku wynosi **232,56 ha**.

W 2018 roku zakupiono łącznie 3 działki o łącznej powierzchni 0,0157 ha o ogólnej wartości księgowej 6.418,64 zł. Działki zostały zakupione pod drogi gminne.

W wyniku przeprowadzonych postępowań przetargowych Gmina Suszec w 2018 r. sprzedała 2 działki o łącznej powierzchni 0,2160 ha i wartości księgowej ogółem 19.652,90 zł.

Zgodnie z art. 98 ustawy o gospodarce nieruchomościami przejęto 0,4630 ha gruntów, które w wyniku podziału stały się z mocy prawa własnością Gminy. Powierzchnia 0,4630 ha obejmuje działki przejęte zgodnie z decyzjami Wójta Gminy Suszec, które stały się ostateczne w okresie od 01.01.2018r. do 31.12.2018r. oraz w okresie wcześniejszym, dla których stan prawny nie został wcześniej uregulowany w Księgach Wieczystych. Trwają prace związane z regulacją spraw wieczysto-księgowych dla tych nieruchomości oraz ustaleniem wysokości odszkodowania. W okresie od 01.01.2018r. do 31.12.2018r. dokonano wypłaty odszkodowań z tego tytułu w kwocie 172.569,80 zł. za 22 przejęte działki o łącznej powierzchni 1,1521 ha.

W 2018 roku Gmina Suszec przyjęła darowiznę wykonaną w trybie art. 23 ust. 1 ustawy z dnia 7 września 2007 r. o funkcjonowaniu górnictwa węgla kamiennego przez Jastrzębską Spółkę Węglową S.A. obejmującą oczyszczalnię ścieków w Rudziczce. Wartość przejętego majątku (wszystkie środki trwałe) wyniosła 2.321.821,00 zł, w tym wartość przejętej działki pod oczyszczalnią ścieków stanowiącej prawo użytkowania wieczystego, gruntu Skarbu Państwa wyniosła 576.021,00 zł.

Na podstawie ostatecznych decyzji Wojewody Śląskiego, zgodnie z art. 13 ustawy o gospodarowaniu nieruchomościami rolnymi Skarbu Państwa przejęto 17 działek o łącznej powierzchni 4,0027 ha.

Na podstawie ostatecznych decyzji Wojewody Śląskiego, zgodnie z art. 5 ust. 1 ustawy Przepisy wprowadzające ustawę o samorządzie terytorialnym i ustawę o pracownikach samorządowych przejęto 24 działki o łącznej powierzchni 1,7379 ha.

Raport o stanie gminy Suszec 2018

Na podstawie ostatecznych decyzji Wojewody Śląskiego, zgodnie z art. 5 ust. 4 ustawy Przepisy wprowadzające ustawę o samorządzie terytorialnym i ustawę o pracownikach samorządowych przejęto od Skarbu Państwa prawo własności 4 działek o łącznej powierzchni 0,4998 ha, w tym dwóch działek pozostających do tej pory w użytkowaniu wieczystym Gminy Suszec. Działki przejęto na realizację zadania własnego Gminy Suszec polegającego na utrzymaniu dróg gminnych.

Z szacunków wynika, że powierzchnia gruntów Skarbu Państwa, co do których Gmina Suszec nie uzyskała decyzji potwierdzających nabycie z mocy prawa z dnia 27 maja 1990 r. (komunalizacja) wynosi ok. 10 ha. Trwają prace związane z uregulowaniem tego stanu rzeczy.

8.3. Wykaz środków trwałych

KŚT	Jednostki organizacyjne	Stan na dzień 01.01.2018	Zwiększenia	Zmniejszenia	Stan na dzień 31.12.2018
0	Urząd Gminy	31 537 261,71	2 685 003,54	976 765,30	33 245 499,95
	Jednostki oświatowe	3 067 270,14	648 560,00	648 560,00	3 067 270,14
	<i>Razem:</i>	<i>34 604 531,85</i>	<i>3 333 563,54</i>	<i>1 625 325,30</i>	<i>36 312 770,09</i>
I	Urząd Gminy	15 720 877,69	6 803 770,09	6 209 992,87	16 314 654,91
	Instytucje Kultury	4 878 606,68	0,00	0,00	4 878 606,68
	Jednostki oświatowe	25 734 393,31	6 209 992,87	4 390 541,12	27 553 845,06
	<i>Razem:</i>	<i>46 333 877,68</i>	<i>13 013 762,96</i>	<i>10 600 533,99</i>	<i>48 747 106,65</i>
II	Urząd Gminy	47 024 256,81	6 807 890,74	849 233,85	52 982 913,70
	Instytucje Kultury	242 371,58	0,00	0,00	242 371,58
	Jednostki oświatowe	5 934 427,84	849 233,85	827 233,85	5 956 427,84
	<i>Razem:</i>	<i>53 201 056,23</i>	<i>7 657 124,59</i>	<i>1 676 467,70</i>	<i>59 181 713,12</i>
III	Urząd Gminy	491 220,27	1 278 574,95	77 909,00	1 691 886,22
	Instytucje Kultury	178 246,37	0,00	0,00	178 246,37
	Jednostki oświatowe	579 249,54	77 909,00	77 909,00	579 249,54
	<i>Razem:</i>	<i>1 248 716,18</i>	<i>1 356 483,95</i>	<i>155 818,00</i>	<i>2 449 382,13</i>
IV	Urząd Gminy	211 533,22	669,00	18 879,70	193 322,52
	Instytucje Kultury	59 206,00	0,00	0,00	59 206,00
	Jednostki oświatowe	59 358,68	0,00	0,00	59 358,68

Raport o stanie gminy Suszec 2018

	Ośr. Pomocy Społecznej	20 724,94	0,00	0,00	20 724,94
	<i>Razem:</i>	<i>350 822,84</i>	<i>669,00</i>	<i>18 879,70</i>	<i>332 612,14</i>
V	Urząd Gminy	46 488,99	53 906,88	53 906,88	46 488,99
	Jednostki oświatowe	299 224,82	66 406,88	51 959,17	313 672,53
	<i>Razem:</i>	<i>345 713,81</i>	<i>120 313,76</i>	<i>105 866,05</i>	<i>360 161,52</i>
VI	Urząd Gminy	576 099,00	214 370,29	39 625,52	750 843,77
	Jednostki oświatowe	360 521,26	39 625,52	39 625,52	360 521,26
	Instytucje Kultury	22 204,61	0,00	0,00	22 204,61
	<i>Razem:</i>	<i>958 824,87</i>	<i>253 995,81</i>	<i>79 251,04</i>	<i>1 133 569,64</i>
VII	Urząd Gminy	1 502 634,84	0,00	233 139,50	1 269 495,34
	<i>Razem:</i>	<i>1 502 634,84</i>	<i>0,00</i>	<i>233 139,50</i>	<i>1 269 495,34</i>
VIII	Urząd Gminy	542 859,28	146 768,97	146 768,97	542 859,28
	Instytucje Kultury	401 620,56	49 065,06	0,00	450 685,62
	Jednostki oświatowe	979 328,91	158 168,61	171 595,21	965 902,31
	Ośr. Pomocy Społecznej	16 573,06	0,00	0,00	16 573,06
	<i>Razem:</i>	<i>1 940 381,81</i>	<i>354 002,64</i>	<i>318 364,18</i>	<i>1 976 020,27</i>
Razem od 0-VIII	Urząd Gminy	97 653 231,81	17 990 954,46	8 606 221,59	107 037 964,68
	Instytucje Kultury	5 782 255,80	49 065,06	0,00	5 831 320,86
	Jednostki oświatowe	37 013 774,50	8 049 896,73	6 207 423,87	38 856 247,36
	Ośr. Pomocy Społecznej	37 298,00	0,00	0,00	37 298,00
<i>Ogółem:</i>		140 486 560,11	26 089 916,25	14 813 645,46	151 762 830,90

Raport o stanie gminy Suszec 2018

Informacja o zmianie środków trwałych w grupach KŚT od I do VIII w okresie od 01.01.2018 r. do 31.12.2018 r.

Jednostka	KŚT	Kwota zwiększenia	Wyszczególnienie	Kwota zmniejszenia	Wyszczególnienie
Przedszkole Publiczne w Suszcu	V			6 052,29	- zmywarka
Szkoła Podstawowa w Suszcu	I	72 871,88	- adaptacja pomieszczeń na oddziały przedszkolne		
	VIII			8 743,74	- 2 kserokopiarki
Przedszkole Publiczne w Rudziczce	VIII			3 592,90	- kserokopiarka CANON
Szkoła Podstawowa w Rudziczce	V	12 500,00	- traktor Alco		
Przedszkole Publiczne w Radostowicach	I			374 645,98	- wygaśnięcie trwałego zarządu i powstanie ZSP R-ce
	II			224 184,14	- wygaśnięcie trwałego zarządu i powstanie ZSP R-ce
	III			13 669,00	- wygaśnięcie trwałego zarządu i powstanie ZSP R-ce
	V			5 899,08	- wygaśnięcie trwałego zarządu i powstanie ZSP R-ce
	VI			7 492,20	- wygaśnięcie trwałego zarządu i powstanie ZSP R-ce
	VIII			3 965,00	- wygaśnięcie trwałego zarządu i powstanie ZSP R-ce
Szkoła Podstawowa w Radostowicach	I			4 015 895,14	- wygaśnięcie trwałego zarządu i powstanie ZSP R-ce
	II			603 049,71	- wygaśnięcie trwałego zarządu i powstanie ZSP R-ce
	III			64 240,00	- wygaśnięcie trwałego zarządu i powstanie ZSP R-ce
	V			40 007,80	- wygaśnięcie trwałego zarządu i powstanie

Raport o stanie gminy Suszec 2018

					ZSP R-ce
	VI			32 133,32	- wygaśnięcie trwałego zarządu i powstanie ZSP R-ce
	VIII			150 803,97	- wygaśnięcie trwałego zarządu i powstanie ZSP R-ce
Zespół Szkolno-Przedszkolny w Radostowicach	I	4 806 590,57	- przekazanie z PP i SP w Radostowicach		
	II	827 233,85	- przekazanie z PP i SP w Radostowicach powstanie ZSP R-ce: - nawierzchnie i wjazdy 14.326,92 - ogrodzenie 9.325,85 - plac zabaw 200.531,37 - ogrodzenie 71.272,77 - nawierzchnie po modernizacji 133.195,72 - doły gnilne 14.062,43 - makroniwelacja 7.590,10 - śmietnik 404,90 - ławki terenowe 1.715,78 - boisko o nawierzchni poliuretanowej 111.921,20 - oświetlenie uliczne w rejonie placu zabaw 34.993,49 - plac zabaw 200.364,01 - ogrodzenie placu zabaw 20.742,79 - nasadzenia i tereny zielone 6.786,52		
	III	77 909,00	- przekazanie z PP i SP w Radostowicach powstanie ZSP R-ce: - kotły 64.240,00		
	V	53 906,88	- przekazanie z PP i SP w Radostowicach powstanie ZSP R-		

Raport o stanie gminy Suszec 2018

			ce: - zmywarka 3.743,26 - zmywarka 10.995,00 - patelnia elektryczna 7.444,44 - mikser spiralny 10.410,00 - taboret gazowy 7.415,10 - traktor-kosiarka 8.000,00		
	VI	39 625,52	- przekazanie z PP i SP w Radostowicach powstanie ZSP R-ce: - instalacja alarmowa 15.208,52 - sprzęt nagłaśniający 7.154,00 - monitoring 9.770,80		
	VIII	146 768,97	- przekazanie z PP i SP w Radostowicach powstanie ZSP R-ce: - kopiarka 6.000,00 - kserokopiarka 4.499,36 - kserokopiarka 5.990,10 - okap 8.394,26 - okap 6.605,74 - szafa chłodnicza 7.995,00 - urządzenia do ćwiczeń 97.319,51 - kopiarka 6.000,00		
Zespół Szkolno-Przedszkolny w Mizerowie	II	22 000,00	- remont i modernizacja boiska trawiastego		
	VIII			4 489,60	-kserokopiarka
Zespół Szkolno-Przedszkolny w Kryrach	I	1 330 530,42	- termomodernizacja budynku		
	VIII	11 399,64	- zakup kserokopiarki		
Urząd Gminy Suszec	I	6 803 770,09	- budynek wielofunkcyjny Urzędu Gminy 234.200,14 - budynek zaplecza w Kobielicach	6 209 992,87	- budynek ZSP w Kryrach 1.330.530,42 - budynek SP w Suszcu 72.871,88 - budynek ZSP w Radostowicach

Raport o stanie gminy Suszec 2018

			<p>25.985,87</p> <ul style="list-style-type: none"> - budynek SP w Suszcu 72.871,88 - budynek ZSP w Radostowicach 416.049,45 - budynek Gminnego Ośrodka Zdrowia w Suszcu 333.591,21 - budynek ZSP w Kryrach 1.330.530,42 - budynek przedszkolny po modernizacji 374.645,98 - budynek szkolny SP w Radostowicach 4.015.895,14 		<p>416.049,45</p> <ul style="list-style-type: none"> - budynek przedszkolny po modernizacji 374.645,98 - budynek szkolny SP w Radostowicach 4.015.895,14
	II	6 807 890,74	<ul style="list-style-type: none"> - kanalizacja w soł. Kryry 2.874.548,20 - CIL w Kryrach 29.966,49 - CIL przy ul. Szkolnej w Rudzicze 21.300,00 - boisko przy ZSP w Mizerowie 22.000,00 - oświetlenie przy boisku sportowym w Radostowicach 24.943,58 - ogrodzenie placu zabaw przy Placu Odnowy w Suszcu 11.882,50 - krzyż przydrożny 21.900,00 - pomnik z okazji 100-lecia odzyskania Niepodległości 28.300,88 - ul. Jabłoniowa 100.347,35 - ul. Pochyła 103.286,12 - ul. Brzymowa 130.340,27 - ul. Bursztynowa 110.278,97 - ul. Srebrna 154.520,34 - ul. Perłowa 	849 233,85	<ul style="list-style-type: none"> - boisko przy ZSP w Mizerowie 22.000,00 powstanie ZSP R-ce: - nawierzchnie i wjazdy 14.326,92 - ogrodzenie 9.325,85 - plac zabaw 200.531,37 - ogrodzenie 71.272,77 - nawierzchnie po modernizacji 133.195,72 - doły gnilne 14.062,43 - makroniwelacja 7.590,10 - śmietnik 404,90 - ławki terenowe 1.715,78 - boisko o nawierzchni poliuretanowej 111.921,20 - oświetlenie uliczne w rejonie placu zabaw 34.993,49 - plac zabaw 200.364,01 - ogrodzenie placu zabaw 20.742,79 - nasadzenia i tereny zielone 6.786,52

Raport o stanie gminy Suszec 2018

		<p>155.927,64</p> <ul style="list-style-type: none"> - ul. Diamentowa 149.388,39 - droga łącząca ul. Jesionową i Dębową 50.994,06 - ul. Wiosenna 235.871,81 - ul. Cicha 192.589,29 - oczyszczalnia ścieków otrzymana od JSW 1.562.271,00 <p>powstanie ZSP R-ce:</p> <ul style="list-style-type: none"> - nawierzchnie i wjazdy 14.326,92 - ogrodzenie 9.325,85 - plac zabaw 200.531,37 - ogrodzenie 71.272,77 - nawierzchnie po modernizacji 133.195,72 - doły gnilne 14.062,43 - makroniwelacja 7.590,10 - śmietnik 404,90 - ławki terenowe 1.715,78 - boisko o nawierzchni poliuretanowej 111.921,20 - oświetlenie uliczne w rejonie placu zabaw 34.993,49 - plac zabaw 200.364,01 - ogrodzenie placu zabaw 20.742,79 - nasadzenia i tereny zielone 6.786,52 			
	III	1 278 574,95	<ul style="list-style-type: none"> - oświetlenie solarne 23.862,00 - oświetlenie hybrydowe 1.176.803,95 - kocioł z PP R-ce 13.669,00 	77 909,00	<ul style="list-style-type: none"> - kocioł z PP R-ce 13.669,00 <p>powstanie ZSP R-ce:</p> <ul style="list-style-type: none"> - kotły 64.240,00

Raport o stanie gminy Suszec 2018

			<p>powstanie ZSP R-ce:</p> <ul style="list-style-type: none"> - kotły 64.240,00 		
	IV	669,00	<ul style="list-style-type: none"> - rozdzielanie zestawu komputerowego 	18 879,70	<ul style="list-style-type: none"> - kasacja zestawów komputerowych 18.210,70 - rozdzielanie zestawu komputerowego 669,00
	V	53 906,88	<ul style="list-style-type: none"> - zmywarka z PP R-ce 5.899,08 powstanie ZSP R-ce: - zmywarka 3.743,26 - zmywarka 10.995,00 - patelnia elektryczna 7.444,44 - mikser spiralny 10.410,00 - taboret gazowy 7.415,10 - traktor-kosiarka 8.000,00 	53 906,88	<ul style="list-style-type: none"> - zmywarka z PP R-ce 5.899,08 powstanie ZSP R-ce: - zmywarka 3.743,26 - zmywarka 10.995,00 -patelnia elektryczna 7.444,44 - mikser spiralny 10.410,00 - taboret gazowy 7.415,10 - traktor-kosiarka 8.000,00
	VI	214 370,29	<ul style="list-style-type: none"> - areatory pływające otrzymane od JSW 157.526,00 - system do głosowania elektronicznego 17.218,77 - monitoring z PP R-ce 7.492,20 powstanie ZSP R-ce: - instalacja alarmowa 15.208,52 - sprzęt nagłaśniający 7.154,00 - monitoring 9.770,80 	39 625,52	<ul style="list-style-type: none"> - monitoring z PP R-ce 7.492,20 powstanie ZSP R-ce: - instalacja alarmowa 15.208,52 - sprzęt nagłaśniający 7.154,00 - monitoring 9.770,80
	VII			233 139,50	<ul style="list-style-type: none"> - sprzedaż samochodów strażackich

Raport o stanie gminy Suszec 2018

	VIII	146 768,97	- kserokopiarka z PP R-ce 3.965,00 powstanie ZSP R-ce: - kopiarka 6.000,00 - kserokopiarka 4.499,36 - kserokopiarka 5.990,10 - okap 8.394,26 - okap 6.605,74 - szafa chłodnicza 7.995,00 - urządzenia do ćwiczeń 97.319,51 - kopiarka 6.000,00	146 768,97	- kserokopiarka z PP R-ce 3.965,00 powstanie ZSP R-ce: - kopiarka 6.000,00 - kserokopiarka 4.499,36 - kserokopiarka 5.990,10 - okap 8.394,26 - okap 6.605,74 - szafa chłodnicza 7.995,00 - urządzenia do ćwiczeń 97.319,51 - kopiarka 6.000,00
Gminny Ośrodek Kultury	VIII	49 065,06	- zestaw mikrofonów bezprzew. 36.000,00 - archiwum 13.065,06		
Razem:		22 756 352,71		13 188 320,16	

8.4. Środki trwale w ewidencji pozabilansowej

Lp.	Wyszczególnienie	Ilość	Wartość w zł
1.	Grunty będące własnością Skarbu Państwa w użytkowaniu wieczystym gminy Suszec	4,43 ha	1.643.338,00
2.	Grunty będące własnością Gminy Suszec oddane w użytkowanie wieczyste	2,52 ha	1.004.490,00
3.	Zestaw GSM-BOX – sprzęt zainstalowany w ramach informatycznego wspomaganie wydawania dowodów osobistych	1 zestaw	1.905,52
4.	Sprzęt i oprogramowanie na wyposażenie stanowiska w systemie obsługi obywatela przekazany na podstawie umowy użyczenia nr 1790/SOO/2410062/07z dnia 20.12.2007 r.	1 zestaw	5.282,60
5.	Sprzęt Obrony Cywilnej – Śląski Urząd Wojewódzki w Katowicach	1 zestaw	2.040,32
6.	Sprzęt i oprogramowanie na wyposażenie stanowiska w		

Raport o stanie gminy Suszec 2018

	systemie obsługi obywatela (SOO) przekazany umową użyczenia nr 658/SOO/06 z dnia 18.10.2006 r.	drukarka i skaner	4.623,48
7.	Komputer, urządzenie wielofunkcyjne i zasilacz awaryjny dot. karty dużej rodziny – Ministerstwo Pracy i Polityki Społecznej	1 zestaw	4.234,89
8.	Kuchnia polowa KP-200L – UM w Pszczynie	1 zestaw	2.760,00
Razem:			2.668.674,81

Środki trwałe w ewidencji pozabilansowej Gminy Suszec wynoszą 2.668.674,81 zł. W porównaniu z okresem poprzednim wartość środków trwałych w ewidencji pozabilansowej uległa zwiększeniu w związku z otrzymaniem działki nr 300/1 od Jastrzębskiej Spółki Węglowej S.A. w formie prawa użytkowania wieczystego. Dokonano również weryfikacji środków trwałych prowadzonych pozabilansowo w Urzędzie Gminy i skorygowano rozbieżność między sprzętem ujętym w ewidencji urzędu, a sprzętem w prowadzonej ewidencji Centrum Personalizacji Dokumentów MSWiA.

8.5. Wartości niematerialne i prawne

Lp.	Wyszczególnienie	Wartość na 01.01.2018	Zwiększenia Zmniejszenia	Wartość na 31.12.2018
1.	Wartości niematerialne i prawne w ewidencji Urzędu Gminy Suszec	350.551,57	0,00	350.551,57
2.	Wartości niematerialne i prawne w ewidencji Gminnego Ośrodka Pomocy Społecznej	10.431,00	0,00	10.431,00
3.	Wartości niematerialne i prawne w ewidencji Gminnego Zespołu Usług Wspólnych	31.059,96	0,00	31.059,96
4.	Wartości niematerialne i prawne w ewidencji Zespole Szkolno-Przedszkolnym w Kryrach	9.239,12	0,00	9.239,12
5.	Wartości niematerialne i prawne w ewidencji Szkole Podstawowej w Suszcu	9.239,12	0,00	9.239,12
6.	Wartości niematerialne i prawne w ewidencji Szkole Podstawowej	4.474,47	0,00	4.474,47

Raport o stanie gminy Suszec 2018

	w Kobielicach			
7.	Wartości niematerialne i prawne w ewidencji Szkole Podstawowej w Radostowicach	4.474,47	0,00	4.474,47
8.	Wartości niematerialne i prawne w ewidencji w Zespole Szkolno-Przedszkolnym w Rudziczce	4.474,47	0,00	4.474,47
9.	Wartości niematerialne i prawne w ewidencji w Zespole Szkolno-Przedszkolnym w Mizerowie	4.474,47	0,00	4.474,47
	Razem:	428.418,65	0,00	428.418,65

Wartości niematerialne i prawne Gminy Suszec wynoszą 428.418,65 zł. W porównaniu z okresem poprzednim różnica w kwocie 20.998,73 zł w ewidencji Urzędu Gminy wynika z braku ujęcia w roku ubiegłym dwóch skasowanych programów komputerowych MAP INFO PROFESSIONAL 7.0 i LEX OMEGA.

8.6. Wykaz posiadanych udziałów i akcji

Lp.	Wyszczególnienie	Wartość na 01.01.2018 r.	Zwiększenia Zmniejszenia	Wartość na 31.12.2018 r.
1.	Udział w Agencji Rozwoju Przedsiębiorczości S.A. w Żorach - tj. 100 szt akcji x 100,00 zł	10.000,00	0,00	10.000,00
2.	Udziały w Agencji Rozwoju i Promocji Ziemi Pszczyńskiej Sp. Z o.o. w Pszczynie - tj. 60 szt udziałów x 500,00 zł	30.000,00	0,00	30.000,00
3.	Udziały w Przedsiębiorstwie Gospodarki Komunalnej Sp. z o.o. w Suszcu - tj. 95.228 szt udziałów x 250,00 zł oraz 280,00 zł – kapitał zapasowy spółki	23.680.880,00	+126.400,00	23.807.280,00
	Razem:	23.720.880,00	+126.400,00	23.847.280,00

Raport o stanie gminy Suszec 2018

Udziały i akcje Gminy Suszec w spółkach wynoszą 23.847.280,00 zł. W porównaniu z okresem poprzednim nastąpił wzrost wartości posiadanych udziałów z uwagi na ich zwiększenie w Przedsiębiorstwie Gospodarki Komunalnej Sp. z o.o. w Suszcu.

8.7. Wykaz hipotek ustanowionych na rzecz Gminy Suszec z tytułu zadłużenia

Lp	Określenie nieruchomości	Zaległości na dzień 31.12.2018	
		należność główna	odsetki
z tyt. należności podatkowych osób fizycznych i prawnych:			
1.	KW nr KA1P/00034206/8	2.966,00	1.451,00
2.	KW nr KA1P/00034206/8	80.125,30	38.647,00
3.	KW nr KA1P/00031616/4	10.704,04	5.900,00
4.	KW nr KA1P/00028297/7	10.560,31	4.615,00
5.	KW nr KA1P/00037661/6	5.122,00	1.760,00
6.	KW nr KA1P/000016899/0	570,00	364,00
7.	KW nr KA1P/00000022/7	2.511,80	1.670,00
8.	KW nr KA1P/00030499/0	2.916,00	950,00
9.	KW nr KA1P/00030050/1	9.101,60	2.303,00
10.	KW nr KA1P/00031791/4	72.685,40	17.382,00
11.	KW nr KA1P/00016971/9	5.405,44	2.285,00
12.	KW nr KA1P/00031129/3	621,10	339,00
13.	KW nr KA1P/00038418/5	2.122,90	774,00
14.	KW nr KA1P/00032402/8	3.589,60	766,00
15.	KW nr KA1P/00039291/5	924,00	155,00
16.	KW nr KA1P/00011901/3	2.203,20	181,00
17.	KW nr KA1P/00030369/0	10.239,00	1.695,00
18.	KW nr KA1P/00010429/3	620,00	26,00
19.	KW nr KA1P/00017953/4	3.253,80	585,00

Raport o stanie gminy Suszec 2018

20.	KW nr KA1P/00022355/0	776,55	123,00
21.	KW nr KA1P/00015606/3	518,00	9,00
22.	KW nr KAP/00033879/9	1.422,40	125,00
23.	KW nr KA1P/00025460/0	2.504,40	702,00
24.	KW nr KA1P/00022380/4	1.061,84	80,00
25.	KW nr KA1P/00018706/5	271,00	0,00
26.	KW nr KA1P/00008917/4	400,20	0,00
27.	KW nr KA1P/00049205/9	24.183,00	7.165,00
28.	KW nr KA1P/00034206/8	20.535,20	2.680,00
Razem:		277.914,08	92.732,00
z tyt. rozłożenia na raty opłaty adiacenckiej:			
1.	KW KA1P/00008255/5 dla nieruchomości obejmującej nieruchomość KA1P/00003409/10/001	830,07	11,46
2.	KW KA1P/00032159/9 dla nieruchomości obejmującej nieruchomość KA1P/00002551/11/001	671,16	0,00
3.	KW KA1P/00045989/0 dla nieruchomości obejmującej nieruchomość KA1P/00007200/13/001	479,55	0,00
4.	KW KA1P/00053306/8 dla nieruchomości obejmującej nieruchomość KA1P/00007201/13/001	849,24	0,00
5.	KW KA1P/00083192/4 dla nieruchomości obejmującej nieruchomość KA1P/00007012/17	6.772,00	0,00
6.	KW KA1P/00014914/8 dla nieruchomości obejmującej nieruchomość KA1P/00008250/18	1.377,51	0,00
Razem:		10.979,53	11,46
z tyt. opłaty za gospodarowanie odpadami komunalnymi:			
1.	KW nr KA1P/00016971/9	2.821,60	588,00
2.	KW nr KA1P/00039291/5	817,30	145,00
3.	KW nr KA1P/00030499/0	1.425,00	382,00
4.	KW nr KA1P/00025460/0	1.027,00	211,00
5.	KW nr KA1P/00030050/1	3.322,60	818,00
6.	KW nr KA1P/00037661/6	432,00	39,00
7.	KW nr KA1P/00033879/9	795,66	101,00
8.	KW nr KA1P/00009391/7	708,20	107,00
9.	KW nr KA1P/00010429/3	321,60	28,00
10.	KW nr KA1P/00011901/3	888,00	132,00
11.	KW nr KA1P/00031616/4	2.424,50	316,00
12.	KW nr KA1P/00036004/6	1.224,00	152,00

Raport o stanie gminy Suszec 2018

13.	KW nr KA1P/00015606/3	1.296,00	183,00
14.	KW nr KA1P/00022355/0	672,00	95,00
15.	KW nr KA1P/00022380/4	368,00	19,00
16.	KW nr KA1P/00008917/4	705,00	22,00
Razem:		19.248,46	3.338,00
z tyt. sprzedaży nieruchomości:			
1.	KW 34206 prowadzonej dla nieruchomości obejmującej działki 259/66 i nr 482/66	15.295,82	38.035,23
z tyt. przekształcenia prawa użytkowania wieczystego w prawo własności:			
1.	KW KA1P/00035876/2 obejmującą nieruchomość KA1P/00002725/09/001	36.885,00	0,00
z tyt. należności z hipoteki – podatek od środków transportu:			
1.	KW nr KA1P/00030050/1	16.742,00	7.162,00
2.	KW nr KA1P/00031791/4	2.599,00	239,00
Razem:		19.341,00	7.401,00
z tyt. należności z zastawu skarbowego – podatek od środków transportu:			
1.	Zastaw skarbowy	44.944,00	11.054,00
2.	Zastaw skarbowy	11.176,00	2.745,00
3.	Zastaw skarbowy	33.630,00	7.244,00
4.	Zastaw skarbowy	83.443,10	14.967,00
Razem:		173.193,10	36.010,00
Ogółem zaległości z tytułu ustanowionych hipotek oraz z zastawu skarbowego:		552.856,99	177.527,69

8.8. Wykaz wierzytelności zasądzonych

Lp.	Wyszczególnienie	Wartość na 31.12.2018
1.	Koszty procesu sądowego (proces dot. płatności dla SP Suszec 856,10) Sygn. akt I C 2676/15	7,50
2.	Koszty procesu sądowego (koszty zastępstwa w egzekucji i koszty klauzuli) Sygn. akt I Co 1160/15	356,00
3.	Koszty interwencji ubocznej (proces dot. opuszczenia lokalu mieszkalnego nr 406 ul. Piaskowa 11 w Suszcu)	520,00
Razem wierzytelności zasądzone:		883,50

8.9. Gospodarka mieszkaniowa





Aktualny stan zasobów mieszkaniowych na terenie gminy Suszec przedstawia poniższa tabela.

Lp.	Adres	Powierzchnia w m ²	Stan lokalu
1	Mizerów ul. Nadrzeczna 31	47,0	dobry
2		47,0	dobry
3	Mizerów ul. Wyzwolenia 274	75,6	dostateczny
4		57,5	dostateczny
5		27,6	dostateczny
6		32,25	dostateczny
7		28,55	dostateczny
8		38,85	dostateczny
	Kryry ul.		

Raport o stanie gminy Suszec 2018

9	Wyzwolenia 116	44	dostateczny
10	Rudziczka ul. Woszczycka 17	40,5	dobry
11		37,3	dobry
12		58	dobry
13	Suszec ul. Szkolna 132	23,5	dostateczny
14		23,5	dostateczny
15		42	dostateczny
16		65	dostateczny
17		78	dostateczny
18		78	dostateczny
19		78	dostateczny
20		23,5	dostateczny
21		Suszec ul. Wyzwolenia 2	42
22	Mizerów ul. Wyzwolenia 241/6	55,5	zły

Użyte w zestawieniu określenia oznaczają:

-  **stan dobry** – budynek (lokal) w okresie objętym prognozą nie wymaga napraw gruntownych, możliwe naprawy bieżące i bieżąca konserwacja,
-  **stan dostateczny** – elementy konstrukcji są w zadowalającym stanie, natomiast inne elementy budynku (lokalu) należy naprawić, konserwować bądź wymienić np. wymiana stolarki okiennej, drzwiowej, wymiana elementów instalacji wewnętrznych,
-  **stan mierny** – uszkodzone elementy konstrukcji, awaryjny stan instalacji zagrażający bezpieczeństwu, zalewanie fundamentów,
-  **stan zły** – budynek (lokal) wymaga kapitalnego remontu.

9. POMOC SPOŁECZNA (RODZINA)

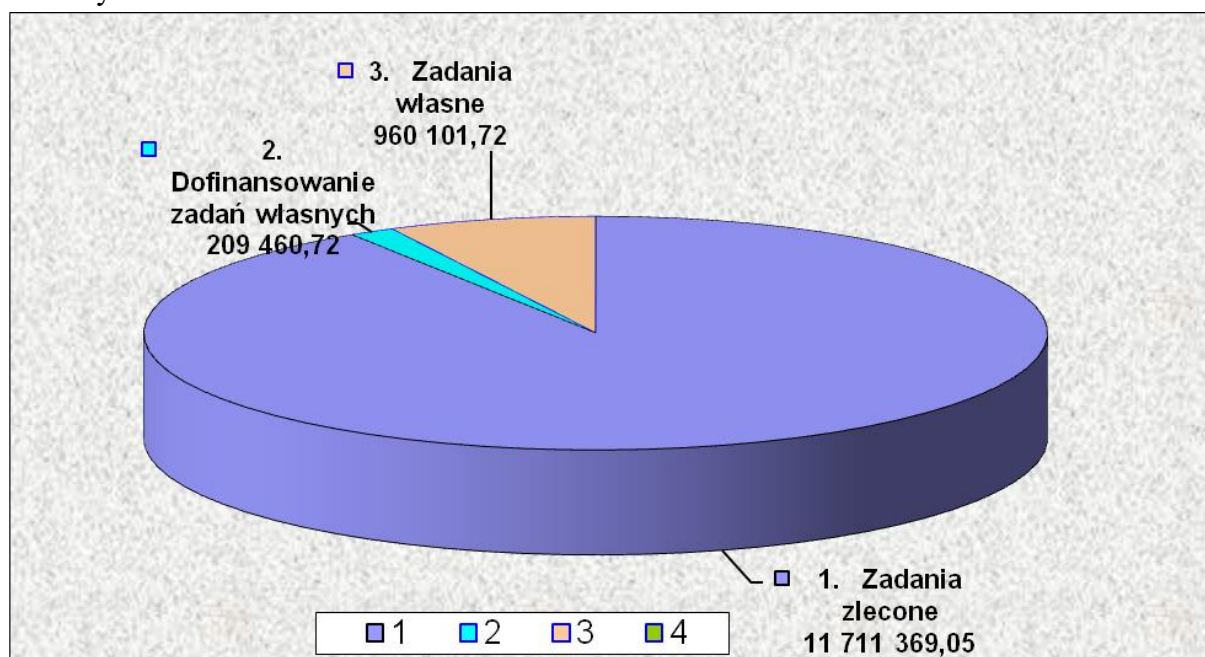
9.1. Wykonanie planu finansowego wydatków za 2018 r.

Plan budżetu na I – XII 2018 r. (po zmianach)	13 092 180,62 zł
1. świadczenia rodzinne	2 902 441,00 zł
2. świadczenia wychowawcze 500+	8 470 462,00 zł
3. program „Dobry start”	563 400,00 zł
4. pomoc społeczna oraz edukacyjna opieka wychowawcza	1 155 877,62 zł
Wykonanie budżetu za I – XII 2018 r. (ogółem)	12 880 931,49 zł
1. świadczenia rodzinne	2 829 357,85 zł
2. świadczenia wychowawcze 500+	8 469 954,38 zł
3. program „Dobry start”	554 280,00 zł
4. pomoc społeczna oraz edukacyjna opieka wychowawcza	1 027 339,26 zł

Wykonanie budżetu wielkości **12 880 931,49 zł** realizowane było ze środków finansowych pochodzących z różnych źródeł i tak:

- ze środków budżetu państwa - 11 711 369,05 zł
- dotacji z budżetu państwa na dofinansowanie zadań własnych gminy - 209 460,72 zł
- środki własne gminy na realizowanie zadań własnych gminy oraz zadań własnych gminy o charakterze obowiązkowym - 960 101,72 zł.

Wykonanie budżetu GOPS na dzień 31.12.2018 r.



9.2. Zadania w zakresie przeciwdziałania przemocy w rodzinie

Przeciwdziałanie przemocy w rodzinie na terenie Gminy Suszec realizowane jest przez Gminny Zespół Interdyscyplinarny, w skład którego wchodzi przedstawiciele różnych instytucji, którzy łączą swoją wiedzę, umiejętności oraz możliwości jakie posiada instytucja, którą reprezentują, podejmując współpracę i skoordynowane działania mające na celu niesienie pomocy osobom krzywdzonym oraz przeciwdziałanie zjawisku przemocy.

W okresie od stycznia do grudnia 2018 r. wydatkowana została na ten cel kwota **20.489,05 zł**. Poniesione wydatki dotyczyły głównie działań prowadzonych w ramach Punktu Konsultacyjnego ds. Przemocy w Rodzinie przy Gminnym Zespole Interdyscyplinarnym w Suszcu, zakup materiałów biurowych niezbędnych do bieżącej działalności, szkoleń oraz warsztatów profilaktyczno - edukacyjnych dla uczniów szkół z terenu gminy Suszec.

Zadania Gminnego Zespołu Interdyscyplinarnego prowadzone są w bezpośrednim powiązaniu z realizacją procedury Niebieska Karta.

W 2018 r. na terenie gminy Suszec wszczęto **23 procedury Niebieska Karta**. W ramach każdej procedury powołana została Grupa Robocza, która realizowała plan pomocy dla poszczególnych rodzin dotkniętych przemocą. W skład Grup Roboczych wchodził każdorazowo pracownik socjalny oraz dzielnicowy KPP Pszczyna. W sytuacjach koniecznych i uzasadnionych powoływano przedstawiciela Gminnej Komisji Rozwiązywania Problemów Alkoholowych w Suszcu, pedagoga szkolnego, kuratora sądowego oraz przedstawiciela służby zdrowia. Dzielnicowi oraz pracownicy socjalni GOPS Suszec dokonywali wizyt sprawdzających w miejscu zamieszkania poszczególnych rodzin, a pedagodzy szkolni monitorowali sytuację małoletnich z rodzin zagrożonych przemocą domową. W niektórych sytuacjach podejmowano decyzje o zawiadomieniu prokuratury o popełnieniu przestępstwa z art. 207 Kodeksu karnego oraz wnioskowano do Sądu Rodzinnego o wgląd w sytuację dzieci.

W ramach procedur Niebieska Karta, prowadzonych w 2018 r.:

- **15** osób uczestniczyło w spotkaniach Punktu Konsultacyjno -Terapeutycznego Gminnej Komisji Rozwiązywania Problemów Alkoholowych w Suszcu,
- **1** osoba odbyła 10 dniową terapię detoksykacyjną w ośrodku zamkniętym,
- **1** osoba odbyła kilkutygodniowy pobyt w zamkniętym ośrodku odwykowym,
- **2** osoby odbywały terapię detoksykacyjną na oddziale dziennym,
- w **2** przypadkach wnioskowano do Sądu Rodzinnego o wgląd w sytuację małoletniego dziecka i rodziny,
- w **6** przypadkach powiadamiano prokuraturę o podejrzeniu popełnienia przestępstwa znęcania się z art. 207 Kodeksu karnego.

W roku **2018** odbyły się **4 kwartalne spotkania Zespołu Interdyscyplinarnego**, zgodnie z rozporządzeniem Rady Ministrów z dnia 13 września 2011 r. w sprawie procedury Niebieska Karta oraz zwołano **127** posiedzeń grup roboczych.

W ramach działań Punktu Konsultacyjnego ds. Przeciwdziałania Przemocy prowadzono spotkania z rodzinami, w których wszczęto procedurę Niebieska Karta, jak również w tych, w których istniało podejrzenie występowania przemocy.

Przeprowadzono **87** konsultacji i porad, w tym: **kobiety - 45** spotkań, **mężczyźni - 20** spotkań, **pary małżeńskie/rodzina- 22** spotkania.

Jednym z głównych priorytetów Gminnego Zespołu Interdyscyplinarnego jest również realizacja zadań wynikających z Gminnego Programu Przeciwdziałania Przemocy. Do zadań tych należy min. prowadzenie na terenie gminy Suszec działań o charakterze profilaktycznym i edukacyjnym w temacie przeciwdziałania przemocy.

W roku 2018 zrealizowano:

- działania w ramach Punktu Konsultacyjnego ds. Przemocy w Rodzinie w Gminie Suszec (dane statystyczne powyżej),
- prowadzono współpracę z Punktem Konsultacyjnym Gminnej Komisji Rozwiązywania Problemów Alkoholowych w Suszcu,
- w miesiącu listopadzie zorganizowano szkolenie dla dyrektorów oraz pedagogów szkolnych szkół z terenu Gminy Suszec pt.: „Rozpoznawanie u dzieci i młodzieży w wieku szkolnym symptomów doświadczania przemocy domowej”,
- w miesiącu grudniu zrealizowano zajęcia profilaktyczno – edukacyjne z przeciwdziałania przemocy dla uczniów szkół podstawowych i gimnazjalnych z terenu naszej Gminy prowadzone przez Krajowy Ośrodek Kształcenia Administracji w Krakowie.

Należy podkreślić, że zadania związane z procedurą Niebieska Karta są **zadaniami dodatkowymi** dla poszczególnych instytucji zobowiązanych do ich realizacji. Członkowie Zespołu oraz Grup Roboczych wykonują je nieodpłatnie, w ramach swoich obowiązków służbowych.

9.3. Składki na ubezpieczenie zdrowotne w ramach świadczeń rodzinnych i pomocy społecznej, zasiłki stałe, pomoc w zakresie dożywiania

Zgodnie z ustawą z dnia 27 sierpnia 2004 r. o świadczeniach opieki zdrowotnej, finansowanych ze środków publicznych, składki na ubezpieczenie zdrowotne opłacane są za osoby pobierające zasiłki stałe oraz świadczenia opiekuńcze, które nie posiadają ubezpieczenia z innego tytułu. Środki te pochodzą z budżetu państwa.

W okresie I–XII 2018 r. opłacaliśmy składki zdrowotne za 12 osób (129 św.) na kwotę **8 645,87 zł** z tego: - z zakresu pomocy społecznej (od 8 zasiłkobiorców stałych - 83 św.) 4 169,81 zł

- z zakresu świadczeń rodzinnych (od 4 osób- 49 św.) 4 476,06 zł

W okresie od I – XII 2018 r. z pomocy społecznej skorzystało ogółem **62** rodziny. Łącznie wydatkowaliśmy na ten cel kwotę **202 995,96 zł**; w tym ze środków z dotacji w kwocie **69 525,25 zł** z tego:

Raport o stanie gminy Suszec 2018

- dotacja na zasiłki stałe (48 437,05 zł), zasiłki okresowe (5 806,50 zł) łącznie 54 243,55 zł;
- dotacja na dofinansowanie realizacji zadań w ramach Rządowego Programu „Pomoc państwa w zakresie dożywiania” 15 281,70 zł;

Zasiłki stałe

Zasiłki stałe przysługują osobom samotnie gospodarującym, całkowicie niezdolnym do pracy z powodu wieku lub niepełnosprawności, jeżeli dochód jest niższy od kryterium dochodowego osoby samotnie gospodarującej oraz osobie pozostającej w rodzinie, całkowicie niezdolnej do pracy, jeżeli dochód na osobę w tej rodzinie jest niższy od kryterium dochodowego na osobę w rodzinie.

Wysokość zasiłku nie może być wyższa niż: **604 zł** (do 30.09.2018 r.) **645 zł** (od 01.10.2018 r.) miesięcznie.

Zasiłki te pobierało 9 osób (95 świadczeń) na łączną kwotę	48 437,05 zł
z czego:	
- 8 osób samodzielnie gospodarujących (83 świadczenia) na kwotę	46 330,76 zł
- 1 osoba pozostająca w rodzinie (12 świadczeń) na kwotę	2 106,29 zł

Zasiłki okresowe

Wypłata zasiłków okresowych jest zadaniem własnym gminy o charakterze obowiązkowym. Wysokość zasiłku wynosić powinna co najmniej 50% różnicy między kryterium dochodowym rodziny i osoby samotnie gospodarującej, a faktycznym jej dochodem. Z budżetu państwa może być pokrywany zasiłek okresowy w wysokości 50% wspomnianej wyżej różnicy, pozostałą część można regulować ze środków własnych gminy. Dopłata ze środków samorządowych może być regulowana w zależności od potrzeb w zróżnicowanych wysokościach.

Od I – XII 2018 r. zasiłki okresowe pobierały **3 rodziny** (18 św.) na kwotę **5 806,50 zł** w tym:

- z budżetu państwa	5 806,50 zł
- ze środków samorządowych	0,00 zł

Zasiłki okresowe są przyznawane w szczególności z powodu: bezrobocia, długotrwałej choroby, niepełnosprawności. W 2018 r. powodem przyznania zasiłków okresowych dla 3 rodzin było bezrobocie.

Składki na ubezpieczenie społeczne

Przysługują osobom, które rezygnują z zatrudnienia w związku z koniecznością sprawowania bezpośredniej, osobistej opieki nad długotrwale lub ciężko chorym członkiem rodziny oraz wspólnie nie zamieszkującymi z matką, ojcem lub rodzeństwem, jeżeli dochód nie przekracza 150 % kryterium dochodowego na osobę w rodzinie.

Raport o stanie gminy Suszec 2018

W okresie od I –XII 2018r. r. nie opłacaliśmy tego rodzaju składek emerytalno-
rentowych.

Dożywianie dzieci

Powyższe realizowane było na podstawie :

- Uchwały Nr XLI/10/332/2014 Rady Gminy Suszec z dnia 30 stycznia 2014 r., w sprawie przyjęcia gminnego programu osłonowego w zakresie dożywiania,
- Uchwały Nr XLV/45/367/2014 Rady Gminy Suszec z dnia 29 maja 2014 r., w sprawie podwyższenia kryterium dochodowego uprawniającego do zasiłku celowego na zakup posiłku lub żywności dla osób i rodzin objętych wieloletnim programem wspierania finansowego gmin w zakresie dożywiania” Pomoc państwa w zakresie dożywiania” na lata 2014-2020,
- Uchwały Nr XLV/46/368/2014 Rady Gminy Suszec z dnia 29 maja 2014 r., w sprawie określenia zasad zwrotu wydatków za udzielony posiłek albo świadczenie rzeczowe w postaci produktów żywnościowych dla osób i rodzin objętych wieloletnim programem wspierania finansowego gmin w zakresie dożywiania „Pomoc państwa w zakresie dożywiania” na lata 2014-2020.

Pomocą w zakresie Programu objęliśmy **85 osób, na kwotę ogółem 27 281,70 zł ,**
w tym :

- z dotacji budżetu państwa - 15 281,70 zł;
- ze środków własnych gminy - 12 000,00 zł;

w tym:

1. posiłki - liczba dzieci dożywianych ogółem: - 62;
 - koszt jednego posiłku w szkole (średni) wynosił - 3,26 zł;
 - liczba przyznanych świadczeń ogółem - 6801 posiłków;
2. zasiłki celowe na zakup żywności w ramach wieloletniego programu osłonowego w zakresie dożywiania **5 100,00 zł** (2 430,00 zł ze środków z dotacji z budżetu państwa, 2 670,00 zł ze środków własnych gminy).

Inne zasiłki celowe i pomoc w naturze

Pomoc w tym zakresie otrzymało łącznie 42 osoby z 39 rodzin na kwotę **22 932,59 zł** w tym m.in. :

- zasiłki celowe z przeznaczeniem na zakup żywności, lekarstw, odzieży, zakupu opału, opłat za mieszkanie i inne - 7 714,53 zł
- specjalne zasiłki celowe 6 osób (7 św.) na kwotę 2 550,00 zł
- pomoc rzeczową w kwocie: 9 218,06 zł
 - z tego w postaci:
 - zakupu węgla : 6 osób (po 2 tony) 8 400,00 zł
 - bonów towarowych na zakup żywności i środków czystości (9 bonów) 660,00 zł
 - zakupu leków na receptę otrzymały 2 rodziny (3 świadczenia) 158,06 zł

Raport o stanie gminy Suszec 2018

- zasiłek celowy w związku ze zdarzeniem losowym 2 rodziny (2 św.) na kwotę 3 450,00 zł

Schronienie

Zapewniono schronienie 6 osobom bezdomnym (694 św.) z terenu naszej Gminy w placówce poza terenem naszej Gminy - w schronisku dla osób bezdomnych. Ponadto tut. Ośrodek prócz schronienia udzielił tym osobom wsparcia finansowego w postaci zasiłków celowych, w postaci rzeczowej w formie zakupu odzieży, środków higieny osobistej, obuwia. W okresie I – XII 2018 r., wydatkowaliśmy za pobyt i wyżywienie w schroniskach dla bezdomnych kwotę **21 933,00 zł**.

Opłata stała dotycząca gotowości udzielenia schronienia osobom bezdomnym z terenu Gminy Suszec wynosi **800,00 zł**.

Domy Pomocy Społecznej

Zgodnie z art. 54 ustaw o pomocy społecznej prawo do umieszczenia w domu pomocy społecznej przysługuje osobie wymagającej całodobowej opieki z powodu wieku, choroby lub niepełnosprawności, niemogącej samodzielnie funkcjonować w codziennym życiu i której nie można zapewnić całodobowych usług opiekuńczych w miejscu jej zamieszkania. Osobę taką kieruje się do domu pomocy społecznej odpowiedniego typu, zlokalizowanego jak najbliżej miejsca zamieszkania. Obowiązani do wnoszenia opłaty za pobyt w DPS są w kolejności :

- mieszkaniec domu (nie więcej niż 70% własnego dochodu);
 - małżonek, zstępni przed wstępnymi (jeżeli dochód w ich gospodarstwie domowym jest wyższy od 300% kryterium dochodowego, określonego w ustawie o pomocy społecznej);
 - gmina, z której osoba została skierowana do domu pomocy społecznej (pozostałe koszty).
- W okresie **od I-XII 2018 r.** roku wydatkowaliśmy środki na pokrycie kosztów pobytu w DPS dla 2 mieszkańców naszej gminy w wysokości **72 865,12 zł**

Usługi pozostałe

Zlecono wykonanie usługi pogrzebowej w związku ze śmiercią samotnego mieszkańca naszej gminy (nie posiadającego uprawnień do zasiłku pogrzebowego). Koszt łączny usługi pogrzebowej - **2 940,00 zł**.

9.4. Dodatki mieszkaniowe

Wydatki za okres I-XII 2018 wynoszą **18 917,75 zł**

W tym rozdziale wyróżniamy dwa rodzaje świadczeń:

- **dotatek mieszkaniowy** przekazany nam do realizacji Zarządzeniem Wójta Gminy Suszec Nr ORG.0050.18a.2016 z dnia 7 września 2016 r.

- **dodatek energetyczny** przekazany do realizacji Zarządzeniem Wójta Gminy Suszec Nr ORG.0050.18.2016 z dnia 7 września 2016 r.

Dodatek mieszkaniowy jest formą pomocy dla osób, które nie są w stanie pokryć kosztów związanych z utrzymaniem mieszkania. Decyzja o przyznaniu dodatku mieszkaniowego jest podstawą do przekazania świadczenia pieniężnego na konto zarządcy budynku, w którym znajduje się lokal mieszkalny zajmowany przez wnioskodawcę. Dodatek mieszkaniowy ma umożliwić opłacenie czynszu oraz innych wydatków mieszkaniowych (czynsz, opłaty związane z utrzymaniem i eksploatacją nieruchomości, zaliczki na koszty zarządu nieruchomością i inne opłaty związane z zajmowaniem lokalu mieszkalnego). Wysokość dodatku mieszkaniowego jest uzależniona od wysokości wydatków ponoszonych na utrzymanie mieszkania oraz od dochodów i liczby osób w gospodarstwie domowym.

W Gminie Suszec od stycznia do grudnia 2018 r. z tej formy pomocy skorzystało **14** gospodarstw domowych.

Ponadto osoby otrzymujące dodatek mieszkaniowy, które są stroną umowy kompleksowej lub umowy sprzedaży energii elektrycznej zawartej z przedsiębiorcą energetycznym i zamieszkują w miejscu dostarczania energii elektrycznej, mają prawo do zryczałtowanego dodatku energetycznego.

W okresie od I-XII roku 2018 z tej formy pomocy skorzystały **2** gospodarstwa domowe.

Od I-XII 2018 r. wypłacono **118** dodatków mieszkaniowych na kwotę 18 587,14 zł oraz **12** dodatków energetycznych na kwotę 330,61 zł.(razem z kosztami obsługi).

Łącznie środki finansowe wydatkowane na ich realizację wyniosły **18 917,75 zł.**

9.5. Usługi opiekuńcze i specjalistyczne usługi opiekuńcze

Usługi opiekuńcze są przyznawane zgodnie z Uchwałą Nr XX/173/2016 Rady Gminy Suszec z dnia 31 marca 2016 r. w sprawie określenia szczegółowych warunków przyznawania i odpłatności za usługi opiekuńcze i specjalistyczne usługi opiekuńcze. Usługi opiekuńcze przysługują osobom samotnym, które z powodu wieku, choroby lub innych przyczyn wymagają pomocy innych osób, a są jej pozbawione, albo gdy rodzina nie może takiej pomocy zapewnić (są to codzienne potrzeby życiowe, opieka higieniczna, pielęgnacja..)

W okresie **od I – XII 2018 r.** świadczyliśmy tego rodzaju usługi dla 2 osób na kwotę łączną **3 982,82 zł.**

9.6. Świadczenie wychowawcze „500+”

Od kwietnia 2016 r. Dział Świadczeń Rodzinnych realizuje zadania wynikające z ustawy o pomocy państwa w wychowywaniu dzieci. O świadczenie to mogą ubiegać się rodzice dziecka, opiekun faktyczny dziecka albo opiekun prawny dziecka – do ukończenia przez dziecko 18 roku życia. Niezależnie od dochodu świadczenie wychowawcze otrzymują rodzice i opiekunowie na drugie i każde kolejne dziecko w wysokości 500 zł miesięcznie.

Kryterium dochodowe uprawniające do pobierania w/wym. świadczenia na pierwsze dziecko wynosi 800 zł. na osobę w rodzinie, a w przypadku gdy członkiem rodziny jest dziecko

niepełnosprawne 1200 zł. na osobę. Postępowanie w sprawie świadczenia wychowawczego na kolejne dziecko podobne jest do postępowania w sprawie świadczeń rodzinnych uzależnionych od dochodu tj. po przyjęciu wniosku pozyskuje się informacje z ewidencji PESEL, z systemu E-Podatki dot. dochodów w roku bazowym pełnoletnich członków rodziny wpisanych w skład rodziny wniosku, z systemu ZUS dot. wysokości składki zdrowotnej w roku bazowym, niejednokrotnie wzywa Stronę do uzupełnienia dokumentów złożonych do wniosku np. potwierdzających utratę czy uzyskanie dochodu w roku bazowym lub po tym roku. Dopiero zgromadzenie pełnej dokumentacji daje możliwość obliczenia dochodów rodziny w przeliczeniu na osobę i wydania stosownej decyzji administracyjnej.

Od stycznia do grudnia 2018 roku wypłaciliśmy z tego tytułu **16 757** świadczeń dla 1580 dzieci (z 1172 rodzin) na kwotę 8 344 782,64 zł

z tego - 3 607 świadczeń na pierwsze dziecko na kwotę 1 786 146,92 zł
- 13 150 świadczeń na kolejne dziecko na kwotę 6 558 635,72 zł

9.7. Świadczenia rodzinne, fundusz alimentacyjny, zasiłek dla opiekunów oraz składki na ubezpieczenia emerytalno- rentowe z ubezpieczenia społecznego

Wykonanie za I – XII 2018 r. 2 829 357,85 zł;

z tego :

- ze środków budżetu państwa - 2 682 328,00 zł;
- ze środków samorządowych - 147 029,85 zł;

Wydatki w tym rozdziale poniesiono na:

- I. zasiłki rodzinne wraz z dodatkami, świadczenie rodzicielskie, świadczenia opiekuńcze, zasiłek dla opiekunów oraz jednorazowa zapomoga z tyt. urodzenia się dziecka 2 365 737,40 zł;
- II. fundusz alimentacyjny - 160 500,00 zł;
- III. składki emerytalno – rentowe (od świadczeń pielęgnacyjnych, specjalnego zasiłku opiekuńczego i zasiłku dla opiekunów - 88 074,55 zł
- IV. koszty obsługi - 215 045,90 zł

I. ZASIŁKI RODZINNE WRAZ Z DODATKAMI, ŚWIADCZENIE RODZIELSKIE, ŚWIADCZENIA OPIEKUŃCZE, ZASIŁKI DLA OPIEKUNÓW, JEDNORAZOWA ZAPOMOGA Z TYT. URODZENIA SIĘ DZIECKA

W okresie od I-XII 2018 roku do zasiłków rodzinnych wraz z dodatkami, świadczenia rodzicielskiego, świadczeń opiekuńczych (specjalny zasiłek opiekuńczy, zasiłek pielęgnacyjny, świadczenie pielęgnacyjne), zasiłków dla opiekunów i jednorazowej zapomogi z tyt. urodzenia się dziecka zakwalifikowało się ogółem 628 rodzin (11 854 świadczenia) na kwotę - **2 365 737,40 zł** w tym :

1. Zasiłki rodzinne wraz z dodatkami - pobierało **303** rodziny.

Wypłaciliśmy **8 483** świadczenia na kwotę **960 383,78 zł** tj.:

- **zasiłki rodzinne**

Raport o stanie gminy Suszec 2018

Kwoty miesięcznego zasiłku rodzinnego są uzależnione od wieku dziecka i tak:

- na dziecko w wieku do ukończenia 5 roku życia **95 zł**
- na dziecko od 5 do 18 roku życia **124 zł**
- na uczące się dziecko od 18 do 21 roku życia (do 24 roku życia na dziecko niepełnosprawne w stopniu umiarkowanym lub znacznym) – **135 zł**

Wskutek nowelizacji ustawy o świadczeniach rodzinnych, w przypadku gdy dochód rodziny w przeliczeniu na osobę w rodzinie przekroczy kryterium dochodowe które obecnie wynosi 674 zł i odpowiednio 764 zł dla rodziny, w której jest wychowywane niepełnosprawne dziecko, o kwotę nie wyższą niż łączna kwota zasiłków rodzinnych wraz z dodatkami przysługujących danej rodzinie w okresie zasiłkowym, na który jest ustalane prawo do tych świadczeń, zasiłek rodzinny wraz z dodatkami przysługuje w wysokości różnicy między łączną kwotą zasiłków rodzinnych wraz z dodatkami, o którą wnioskuje strona, a kwotą, o którą został przekroczony dochód rodziny. W przypadku gdy wysokość zasiłków rodzinnych wraz z dodatkami przysługujących danej rodzinie ustalonych zgodnie z ust.3a, jest niższa niż 20 zł, świadczenia te nie przysługują.

Zasiłki rodzinne od stycznia do grudnia 2018 roku otrzymywało 583 dzieci z **303** rodzin.
W sumie wypłaciliśmy **2868** świadczeń na kwotę - **629 958,51 zł**,

● **dodatek z tytułu urodzenia dziecka** - jest to świadczenie jednorazowe przysługujące matce lub ojcu, (albo opiekunowi prawnemu) dziecka w wieku do ukończenia przez dziecko pierwszego roku życia w wysokości 1000 zł.

Wypłaciliśmy **28** takich dodatków dla **26** rodzin po **1 000 zł** na jedno dziecko na kwotę **28 000,00 zł**,

● **dodatek z tytułu opieki nad dzieckiem w okresie korzystania z urlopu wychowawczego**

Obecnie dodatek ten w wysokości 400 zł miesięcznie wypłaca się przez okres od 24 do 72 miesięcy (w zależności od okoliczności), nie dłużej jednak niż przez okres:

- 24 miesięcy kalendarzowych,
- 36 miesięcy kalendarzowych (w przypadku urodzenia więcej niż jednego dziecka),
- 72 miesiące kalendarzowe (jeżeli dziecko legitymuje się orzeczeniem o niepełnosprawności albo o znacznym stopniu niepełnosprawności).

W okresie od I – XII 2018 roku wypłacaliśmy 239 świadczeń dla **31** osób w kwocie **87 150,97 zł**,

● **dodatek z tytułu samotnego wychowywania dziecka**,

Dodatek przysługuje osobom samotnie wychowującym dziecko, jeżeli nie zostało zasądzone świadczenie alimentacyjne na rzecz dziecka od drugiego z jego rodziców dziecka, ponieważ :

- drugi z rodziców nie żyje
- ojciec dziecka jest nieznan

- powództwo o ustalenie świadczenia alimentacyjnego zostało oddalone.

Dodatek ten wynosi 193 zł. miesięcznie na 1 dziecko, nie więcej jednak niż 386 zł. na wszystkie dzieci.

W przypadku dziecka niepełnosprawnego kwotę dodatku zwiększa się o 80 zł na dziecko, nie więcej jednak niż o 160 zł na wszystkie dzieci. Ogółem z dodatku skorzystało 24 dzieci.

Wypłaciliśmy 222 świadczenia dla **16** rodzin w kwocie - **42 715,25 zł**,

- **dodatek z tytułu kształcenia i rehabilitacji dziecka niepełnosprawnego** -

kwota świadczenia wynosi odpowiednio: 90 zł miesięcznie, na niepełnosprawne dziecko w wieku do 5 lat, 110 zł miesięcznie na starsze dziecko, uprawnione do zasiłku rodzinnego.

Ogółem wypłaciliśmy **225** dodatków dla **22** dzieci (z 20 rodzin), na kwotę **23 547,74 zł**

- **dodatek z tytułu rozpoczęcia roku szkolnego** w wysokości 100 zł - na każde dziecko rozpoczynające nowy rok szkolny i roczne przygotowanie przedszkolne, z przeznaczeniem na częściowe pokrycie wydatków z tym związanych. W okresie od I-XII 2018 r. wypłaciliśmy 666 świadczeń dla 333 dzieci z 201 rodzin na kwotę - **31 001,91 zł** (powyższe świadczenie wypłacone zostały w przeliczeniu zł/zł.)

- **2 rodzaje dodatków z tytułu podjęcia przez dziecko nauki poza miejscem zamieszkania** –

- 69 zł. miesięcznie przez 10 miesięcy, gdy dziecko dojeżdża z miejsca zamieszkania do innej miejscowości, w której znajduje się siedziba szkoły, (dot. szkół ponadgimnazjalnych i artystycznych).

Wypłaciliśmy z tego tytułu **628** świadczeń dla **90** dzieci z **71** rodzin na kwotę **41 061,95 zł** (w tym powyższe świadczenie wypłacone w przeliczeniu zł/zł.)

- oraz 113 zł miesięcznie przez 10 miesięcy, kiedy zamieszkuje na czas nauki w tej miejscowości.

Od I-XII 2018 r. nie wnioskowano o powyższy dodatek na zamieszkanie.

- **dodatek z tytułu wychowywania dziecka w rodzinie wielodzietnej** -

przysługuje na trzecie i kolejne dziecko uprawnione do zasiłku rodzinnego, w wysokości 95 zł miesięcznie.

Od stycznia do grudnia 2018 r. roku wypłaciliśmy **840** świadczeń, dla **86** dzieci (z **66** rodzin) na kwotę - **76 947,45 zł** (w tym powyższe świadczenie wypłacone zostały w przeliczeniu zł/zł.)

2. Świadczenie rodzicielskie (wprowadzone od 1 stycznia 2016 r. ustawą z dnia 24.07.2015 r. o zmianie ustawy o świadczeniach rodzinnych oraz niektórych innych ustaw, przysługuje matce albo ojcu dziecka (ojcu dziecka tylko w przypadku skrócenia na wniosek matki dziecka okresu pobierania świadczenia, śmierci matki dziecka lub porzucenia dziecka przez matkę), którym nie przysługuje zasiłek macierzyński m.in. matki bezrobotne, studentki, osoby pracujące na podstawie umów cywilnoprawnych nieobjęte dobrowolnym

ubezpieczeniem chorobowym. Świadczenie to przysługuje osobom uprawnionym niezależnie od dochodu, w miesięcznej wysokości 1000 zł., przez okres 52 tygodni (licząc od dnia porodu) – w przypadku urodzenia jednego dziecka przy jednym porodzie (w przypadku urodzenia większej liczby dzieci przy jednym porodzie okres przyznania świadczenia jest odpowiednio dłuższy). Świadczenie rodzicielskie przysługuje również rodzinie zastępczej (z wyjątkiem rodziny zastępczej zawodowej), osobie która przysposobiła dziecko.

W okresie od stycznia do grudnia 2018 r. wypłaciliśmy z tego tytułu **399** świadczeń, dla **62** rodzin, na kwotę **370 130,70 zł**

3. Świadczenia opiekuńcze

Ogółem wypłaciliśmy **2 833** świadczeń, dla **223** rodzin, na kwotę - **899 260,32 zł**

Świadczeniami opiekuńczymi są:

- zasiłek pielęgnacyjny,
 - świadczenie pielęgnacyjne,
 - specjalny zasiłek opiekuńczy.
- **zasiłek pielęgnacyjny** przyznaje się w celu częściowego pokrycia wydatków wynikających z konieczności zapewnienia osobie niepełnosprawnej opieki i pomocy innej osoby. Przysługuje on niepełnosprawnemu dziecku, osobie niepełnosprawnej powyżej 16 roku życia ze znacznym stopniem niepełnosprawności oraz z orzeczeniem o umiarkowanym stopniu niepełnosprawności, jeżeli niepełnosprawność powstała w wieku do ukończenia 21 roku życia, a także osobie, która ukończyła 75 lat pod warunkiem, że nie pobiera dodatku pielęgnacyjnego w innej instytucji.

Wysokość zasiłku pielęgnacyjnego wynosi **153 zł** miesięcznie.

Od I-XII 2018 r. wypłaciliśmy **2 482** świadczeń dla **222** osób (z **214** rodzin), na kwotę **392 188,32 zł**

- **świadczenie pielęgnacyjne** – z tytułu rezygnacji z zatrudnienia, w związku z koniecznością opieki nad osobą niepełnosprawną, przysługuje: matce albo ojcu lub innym osobom, na których ciąży obowiązek alimentacyjny oraz opiekunowi faktycznemu dziecka, jeżeli nie podejmuje lub rezygnuje z zatrudnienia w celu sprawowania opieki nad osobą, legitymującą się orzeczeniem o niepełnosprawności ze wskazaniem lub znacznym stopniem niepełnosprawności.

Od I – XII 2018 r. wypłaciliśmy **339** świadczeń dla **30** rodzin na kwotę - **500 632,00 zł**.

- **specjalny zasiłek opiekuńczy** – nowy rodzaj świadczenia opiekuńczego, wprowadzony od stycznia 2013 r., przysługuje osobom, na których ciąży obowiązek alimentacyjny, a także małżonkom, jeżeli rezygnują lub nie podejmują zatrudnienia lub innej pracy zarobkowej) w związku z koniecznością **sprawowania stałej opieki** nad osobą legitymującą się orzeczeniem o znacznym stopniu niepełnosprawności albo orzeczeniem o niepełnosprawności łącznie ze wskazaniem. Świadczenie to uzależnione jest od kryterium dochodowego. Przysługuje, jeżeli łączny dochód rodziny osoby sprawującej opiekę oraz rodziny osoby wymagającej opieki w przeliczeniu na osobę nie przekracza

kwoty 764 zł.). Od I –XII 2018 r. wypłaciliśmy **12 świadczeń dla 1 osoby** na kwotę **6 440,00 zł**

4. Zasiłki dla opiekunów - wprowadzony ustawą z dnia 4 kwietnia 2014 r. o ustaleniu i wypłacie zasiłków dla opiekunów. Zasiłek ten w kwocie miesięcznej 520,00 zł przysługuje osobom opiekującym się niepełnosprawnym członkiem rodziny, które utraciły prawo do świadczenia pielęgnacyjnego z dniem 1 lipca 2013 r., w związku wygaśnięciem z mocy prawa decyzji przyznającej prawo do świadczenia pielęgnacyjnego. Od I – XII 2018 r. wypłaciliśmy **19 świadczeń dla 2 osób** na kwotę - **9 962,60 zł.**

5. Jednorazowa zapomoga z tytułu urodzenia się dziecka (tzw. becikowe)

Od stycznia 2013 r. jednorazowa zapomoga z tytułu urodzenia się dziecka tzw. „becikowe” zależne jest od kryterium dochodowego które wynosi 1922,00 zł. na osobę w rodzinie.

Od I - XII 2018 r. **116** rodzinom wypłacono 118 świadczeń na kwotę **118 000,00 zł**

6. Jednorazowe świadczenie z ustawy o wsparciu kobiet w ciąży i rodzin „Za życiem”

W 2018 r. wypłacono 2 świadczenia na kwotę **8 000,00 zł**

II. FUNDUSZ ALIMENTACYJNY

Świadczenia z Funduszu Alimentacyjnego przyznawane są na tzw. okres świadczeniowy, trwający 12 miesięcy tj. od 1 października do dnia 30 września następnego roku kalendarzowego. Kryterium dochodowe uprawniające do FA od początku obowiązywania ustawy nie uległo zmianie i wynosi 725 zł (na osobę w rodzinie). Osobą uprawnioną do świadczeń jest **dziecko**, które ma zasądzone od rodzica alimenty, jeżeli egzekucja alimentów jest bezskuteczna. Bezskuteczność egzekucji świadczeń alimentacyjnych potwierdza zaświadczeniem komornik sądowy prowadzący postępowanie egzekucyjne w danej sprawie. Świadczenia z FA przysługują osobie uprawnionej do ukończenia przez nią 18 roku życia albo w przypadku gdy uczy się w szkole lub szkole wyższej do ukończenia przez nią 25 roku życia. Jeżeli osoba uprawniona posiada orzeczenie o znacznym stopniu niepełnosprawności świadczenia z funduszu przysługują bezterminowo. Uprawnione dziecko nie musi być wychowywane przez samotnego rodzica, ale także przez rodzica, który jest w związku małżeńskim.

Świadczenia z funduszu alimentacyjnego przysługują w wysokości bieżąco ustalonych alimentów, jednakże nie wyższej niż 500 zł. dla osoby uprawnionej.

Ustawa o pomocy osobom uprawnionym do alimentów oprócz przepisów dot. przyznawania świadczeń zawiera przepisy nakładające na organy właściwe zadania związane z prowadzeniem postępowań wobec dłużników alimentacyjnych.

Od stycznia do grudnia 2018 r. objęliśmy pomocą w tym zakresie **31** rodziny, wypłaciliśmy **411** świadczeń dla **41** uprawnionych na łączną kwotę **160 500,00 zł**

III. SKŁADKI NA UBEZPIECZENIE EMERYTALNO - RENTOWE - 88 074,55 zł

Składki na ubezpieczenie emerytalne i rentowe opłacano za osoby pobierające świadczenie pielęgnacyjne, specjalny zasiłek opiekuńczy oraz zasiłki dla opiekunów przez okres niezbędny do uzyskania okresu ubezpieczenia (składkowego i nie składkowego).

W okresie od stycznia do grudnia 2018 r. opłaciliśmy 229 składek przy świadczeniu pielęgnacyjnym na kwotę 86 302,31 zł, 12 składek przy specjalnym zasiłku opiekuńczym na kwotę 1 772,24 zł i nie opłacono składek przy zasiłkach dla opiekunów.

IV. KOSZTY OBSŁUGI ŚWIADCZEŃ RODZ. I FUNDUSZU ALIMENT. - 215 045,90 zł

z tego:	- środki rządowe	68 016,05 zł
	- środki samorządowe	147 029,85 zł

9.8. Wspieranie rodziny

1. Program „DOBRY START - 300+”

Od lipca 2018 r. Dział Świadczeń Rodzinnych realizuje zadania wynikające z rozporządzenia Rady Ministrów z dnia 30 maja 2018 r. w sprawie szczegółowych warunków realizacji rządowego programu „Dobry start”.

Świadczenie „Dobry Start” przysługuje raz w roku na dziecko uczące się w szkole, aż do ukończenia przez nie 20 lat. Dzieci niepełnosprawne, uczące się w szkole, otrzymują świadczenie do ukończenia przez nie 24 roku życia.

Wsparcie z programu „Dobry Start” należy się rodzicom, opiekunom prawnym i faktycznym, (opiekun faktyczny to osoba, która sprawuje opiekę nad dzieckiem i wystąpiła do sadu o jego przysposobienie), rodzinom zastępczym, osobom prowadzącym rodzinne domy dziecka, a także dyrektorom placówek opiekuńczo-wychowawczych i dyrektorom regionalnych placówek opiekuńczo-terapeutycznych. Rodziny otrzymują powyższe świadczenie bez względu na dochód.

W 2018 roku wypłaciliśmy z tego tytułu **1788** świadczeń dla 1788 uprawnionych z 1222 rodzin na kwotę **536 400,00 zł**

Koszty obsługi świadczenia DOBRY START 17 880,00 zł

2. Opłata z tytułu pieczy zastępczej	82 782,89 zł
3. Wynagrodzenie asystentów rodziny	15 731,00 zł
z tego: środki własne gminy	13 012,00 zł
dotacja na dofinansowanie zadań własnych	2 719,00 zł

Ustawa o wspieraniu rodziny i systemie pieczy zastępczej określa dodatkowe zadania gminy w zakresie wspierania rodziny przeżywającej trudności w wypełnianiu funkcji opiekuńczo – wychowawczych, w tym zatrudnienie asystenta rodziny. Łącznie wydatkowaliśmy w okresie od I – XII 2018 r. **15 731,00 zł**.

GOPS Suszec realizuje zadania określone w ustawie o wspieraniu rodziny i pieczy zastępczej. Zgodnie z zapisem tej ustawy, jednym z głównych zadań jest finansowanie przez gminy pieczy zastępczej zorganizowanej przez powiat. Finansowanie następuje etapami – najpierw 10% ogólnych kosztów, potem 30%, a w trzecim roku 50%. Koszt pobytu 1 dziecka w rodzinie zastępczej z reguły nie przekracza kwoty 1200 zł miesięcznie (przy maksymalnej odpłatności 600 zł ponosi gmina Suszec), natomiast pobyt 1 dziecka w placówce opiekuńczo – wychowawczej to aktualnie koszt 6400 zł (gmina Suszec pokrywa miesięcznie kwotę 3200 zł).

W 2018 roku **10 dzieci** z terenu gminy Suszec przebywało w rodzinach zastępczych oraz w placówkach opiekuńczo-wychowawczych. Na ten cel wydatkowaliśmy **82 782,89 zł**.

Od I do XII 2018 r. 8 rodzin, w których wychowuje się **20 dzieci** objętych było działaniami 2 asystentów rodzin. Średnia częstotliwość wizyt w środowisku rodzin wynosiła 2 razy w tygodniu lub więcej w zależności od potrzeb. Współpraca asystentów rodziny z podopiecznymi koncentrowała się w głównej mierze na pomocy w poprawie ich sytuacji życiowej – w tym w zdobywaniu umiejętności prawidłowego prowadzenia gospodarstwa domowego. Praca w środowisku rodzin polegała również na udzieleniu rodzinom pomocy w rozwiązywaniu problemów socjalnych, psychologicznych i wychowawczych. Asystenci w trakcie współpracy z podopiecznymi min. udzielali rodzicom małoletnich dzieci pomocy w poszukiwaniu i podejmowaniu pracy zarobkowej, jak również wsparcia poprzez organizację zajęć rozwojowych dla młodszych dzieci, pomocy w nauce dzieciom uczęszczającym do szkół, monitorowanie sytuacji zdrowotnej dzieci i pozostałych członków rodziny.

Asystenci rodziny sporządzają kwartalne sprawozdania z pracy z rodzinami, które zawierają wyznaczone przez rodziny cele do realizacji przy wsparciu asystenta rodziny oraz informację na temat postępów w realizacji planu pracy przez rodzinę. Ponadto sprawozdania zawierają opinię na temat rokowań rodziny na przyszłość oraz wnioski dotyczące współpracy członków rodziny z asystentem. Asystenci sporządzają również sprawozdania dla Sądu Rodzinnego zawierające szczegółową informację opisową na temat obrazu aktualnej sytuacji rodziny z perspektywy jej członków oraz oczekiwań rodziny, a dotyczących dokonywania pozytywnych zmian w życiu z pomocą i wsparciem asystenta rodziny.

Niezwykle ważnym i istotnym jest aby współpraca wszystkich osób, instytucji i organizacji pracujących z dziećmi i rodzinami polegała na objęciu pomocą rodziny już na początkowym etapie występujących problemów, tak by nie dopuścić do ich eskalacji, której konsekwencją może być umieszczenie dziecka w pieczy zastępczej.

INNA POMOC SOCJALNA – NIEPIENIĘŻNA

Świadczeniem niepieniężnym, do którego ustawodawca przywiązuje dużą wagę jest **praca socjalna**. Praca socjalna może być samodzielnym świadczeniem, jak również wsparciem towarzyszącym innym formą pomocy.

Raport o stanie gminy Suszec 2018

Pracownicy socjalni GOPS Suszec realizują pracę socjalną m.in. w swoich rejonach opiekuńczych.

W 2018 roku praca socjalna była prowadzona m.in. jako: pomoc w pisaniu podań, wniosków (w tym wniosków do Powiatowego Zespołu ds. Orzekania o Niepełnosprawności), porady w zakresie prowadzenia gospodarstwa domowego, motywowanie do dbałości o higienę osobistą, motywowanie do zarejestrowania się w Powiatowym Urzędzie Pracy, monitorowanie rodzin w związku ze zgłaszaniem zaniedbań wobec dzieci, kontakt z pedagogami szkolnymi, policją, sądami, ośrodkiem zdrowia, pracownikami socjalnymi szpitala dla nerwowo i psychicznie chorych, zorganizowanie uporządkowania mieszkania po pożarze, motywowanie osób z problemem alkoholowym do zgłaszania się na leczenie odwykowe, zorganizowanie transportu osób bezdomnych do schroniska, pomoc dla osoby bezdomnej w znalezieniu pracy oraz mieszkania, informowanie klientów o możliwości złożenia wniosków o świadczenia rodzinne, świadczenie wychowawcze, świadczenia z funduszu alimentacyjnego, informowanie o możliwości uzyskania bezpłatnych porad prawnych.

Ponadto w dniu 23.12.2017 r. Gminny Ośrodek Pomocy Społecznej w Suszcu zawarł umowę z Caritas Archidiecezji Katowickiej na nieodpłatną dystrybucję artykułów spożywczych wśród osób najbardziej potrzebujących w ramach Programu Operacyjnego Pomoc Żywnościowa 2014-2020 współfinansowanego z Europejskiego Funduszu Pomocy Najbardziej Potrzebującym. W Podprogramie 2017 trwającym w okresie od sierpnia 2017 r. **do 30 czerwca 2018 r.** tutejszy GOPS przekazał artykuły spożywcze mieszkańcom naszej Gminy (zgodnie z wytycznymi Instytucji Zarządzającej MRP i PS). Do w/wym. programu zostały zakwalifikowane osoby spełniające przesłankę do udzielenia takiej pomocy (na podstawie art. 7 ustawy o pomocy społecznej) oraz wymóg kryterium dochodowego (200% kryterium dochodowego ustawy o pomocy społecznej). W pierwszym półroczu 2018 r. odbyły się 4 dostawy żywności w ramach Podprogramu 2017. Pomoc otrzymały łącznie **122 osoby**, liczba wydanych paczek żywnościowych wyniosła **426 sztuk**. Łączna ilość wydanej żywności wyniosła **6250,66 kg**.

W dniu 19.10.2018 r. przystąpiliśmy po raz kolejny do Programu Operacyjnego Pomoc Żywnościowa 2014-2020 Podprogram 2018. W ramach ww. Podprogramu 2018 trwającego **od października 2018 r.** do 30 czerwca 2019 r., jeszcze w 2018 roku mieliśmy 2 dostawy produktów żywnościowych. Pomoc do tego okresu czasu otrzymały łącznie **121 osób**, liczba wydanych paczek żywnościowych wyniosła **238 sztuk**, ilość wydanej żywności wyniosła **2989,99 kg**.