SCHEMAT PODŁĄCZENIA INSTALACJI DO GAZOWEGO KOTŁA KONDENSACYJNEGO

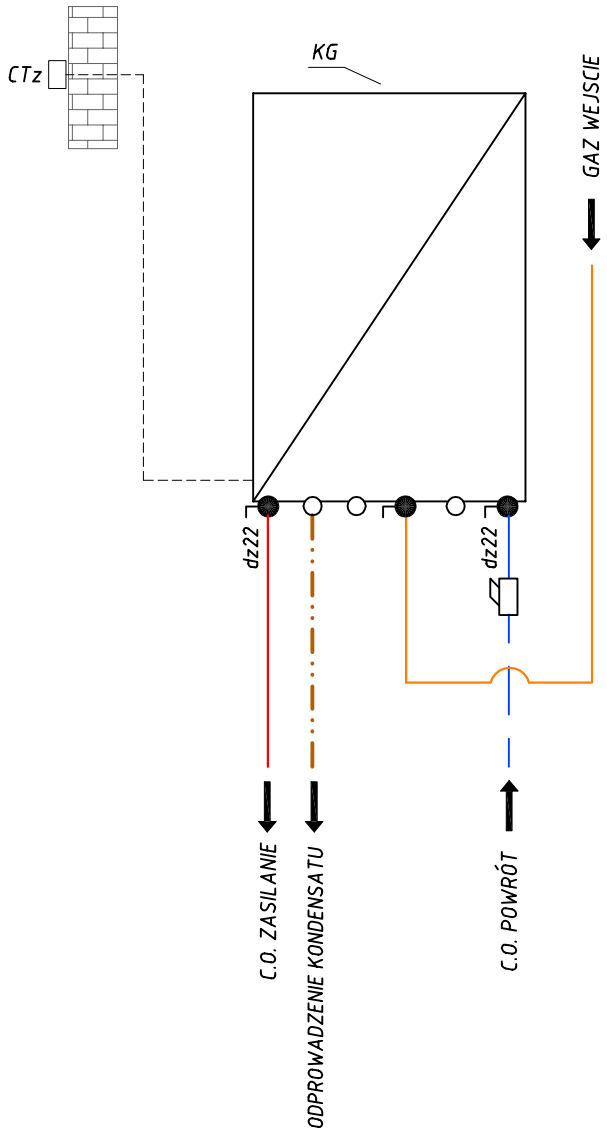

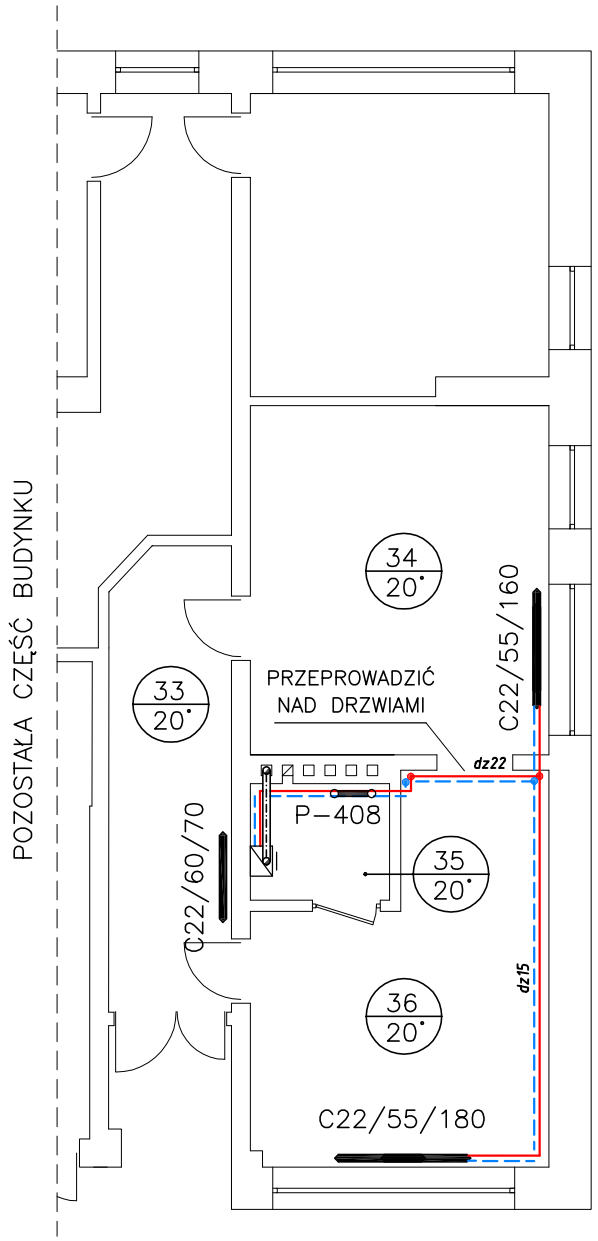

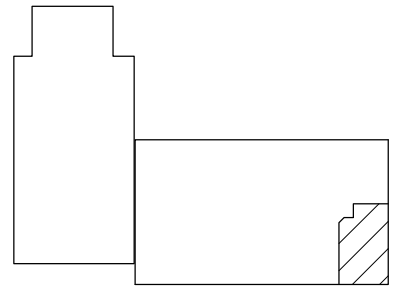

OZNACZENIA

PUNKTY STAŁE

106 — NUMER POMIESZCZENIA
+20°C — OBLICZENIOWA TEMPERATURA W POMIESZCZENIU

n 5 — WARTOŚĆ NASTAWY WSTĘPNEJ NA ZAWORZE TERMOSTATYCZNYM

C22/55/140 — TYP GRZEJNIKA / WYSOKOŚĆ / DŁUGOŚĆ

KOCIOŁ GAZOWY KONDENSACYJNY Z ZAMKNIĘTĄ KOMORA SPALANIA

LEGENDA

KG - KONDENSACYJNY KOCIOŁ GAZOWY
CTz - CZUJNIK TEMPERATURY ZEWNĘTRZNEJ

UWAGA!

1. INDYWIDUALNE PODEJŚCIA DO GRZEJNIKÓW NALEŻY WYKONAĆ Z RUR ŚREDNICY DZ15.
2. OSTATECZNĄ TRASĘ PROWADZENIA PRZEWODÓW UZGODNIĆ Z INWESTOREM PODCZAS ICH MONTAŻU.
3. DOBÓR I MONTAŻ KOTŁA GAZOWEGO UJĘTO W PROJEKCIE INSTALACJI GAZOWEJ.

ROZWINIĘCIE INSTALACJI C.O.

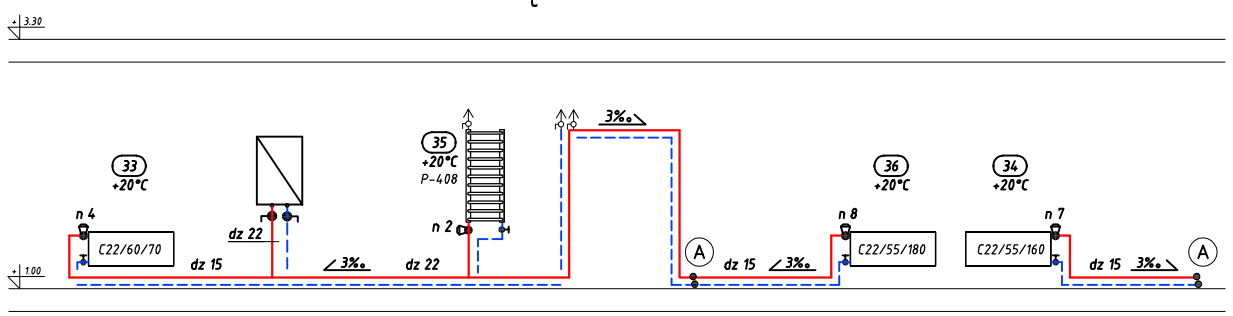

ENERGOSYSTEM RYBNIK
44-200 Rybnik, ul. Jankowicka 23/25
tel. 32/ 755-94-72, fax. 32/ 423-86-60
www.energosystemrybnik.pl, biuro@energosystemrybnik.pl

TYTUŁ RYSUNKU:	**Rzut parteru - Poczta**			
TYTUŁ OPRACOWANIA:	**PBW instalacja c.o.**			
NAZWA I ADRES OBIEKTU:	**Gminny Ośrodek Zdrowia, ul. Wyzwolenia 2, 43-267 Suszec**			
INWESTOR:	**Gmina Suszec, ul. Lipowa 1, 43-267 Suszec**			
FUNKCJA	IMIĘ I NAZWISKO	NR UPR.	PODPIS	DATA: 08.2019
PROJEKTOWAŁ	mgr inż.Witold Opaliński	1340/03/U/C		SKALA: **1:100**
OPRACOWAŁ	mgr inż. Marcin Tatarczyk			NR RYS.: **9**